



X80 QUICK GUIDE

English

1. For more information

- Consult the quick guide in packing box.
- Open cellphone service and enjoy following services:
 - Consult the manual
 - Get help through various channels such as self-service, intelligent questioning and answering, manual service, question feedback. In addition, you can search stores, service network, and service policy.

- Open Settings> About Cellphone> Law Information, consult law information.
- Get help through various channels such as self-service, intelligent questioning and answering, manual service, question feedback. In addition, you can search stores, service network, and service policy.

2. Cellphone appearance

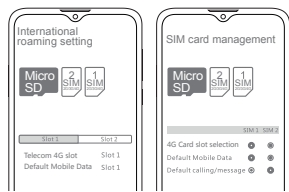


3. Card insertion guidance

- Pay attention to notch direction in inserting card and keep the card support horizontal.
- Please use the standard Nano-SIM card. Insertion of unqualified card may damage the SIM card support.
- Take care while using the card needle in case of stabbing your hands or damaging the cellphone.
- Place the card needle out of the reach of children to prevent them swallowing or being stabbed.

4. Double card settings

1. Start up the cellphone through a long touch of power button.
2. Follow screen tips and enter Home Screen.



- Settings> Card management, choose 4G SIM card insertion and convert to 4G network.

5. Safety information

- Incompatible or unauthorized power supply, charger, and battery may cause fire, explosion, or other hazards.
- Only the accessories accepted by the manufacturers and matched with this type can

be used. Other types of accessories may cause accidents and violate the warranty and related national regulations. Please contact with authorized service center for recognized accessories.

- Please do not use high volume for long time to protect hearing.
- Please use this device at the temperature from 0 C~35 C, and store it and its accessories at the temperature from -20 C~70 C. Too high or too low temperature may cause device failure.

- Don't expose the device or battery to high-temperature place or heat-releasing equipment, such as sunshine, heater, microwave oven, water heater, etc. Battery overheating may cause explosion
- When charging the device, power socket should be equipped at places near device accessory.
- Please disconnect the charger with the device, and unplug it when it is charged well or uncharged.

If the device is equipped with non-removable internal battery, do not replace the battery in case of battery or device damage. The battery can be only replaced by authorized service centers.

- This device, battery, and other accessories should be disposed in accordance with local regulations instead of treating them as domestic garbage. Improper battery treatment may cause battery explosion.

6. Privacy protection

- Upgrading firmware and system with unauthorized third-party software may cause cellphone failure or personal information leakage.
- Online upgrading and downloading of matched official software are recommended.
- Please back up your personal information before upgrading as your personal information may be removed.

7. Safety standards

- Content of the harmful substance in this homogeneous material is below the limit of GB/T26572 standard.
- The harmful substance content in this homogeneous material at least exceeds the limit of GB/T26572 standard. However, there is no better alternative at resent.Thus, it meets the environmental protection requirements of EU RoHS.
- The number in this logo indicates that its normal EPUP is 20 years. Some accessories may also have the EPUP logo and the number in the logo prevails. This product may not include all the accessories due to different types, and it should be subject to the actual configuration.

Spare parts	Harmful Substance					
	Pb	Hg	Cd	Cr(VI)	PBB	PBDE
Device	x	o	o	o	o	o
Charger	x	o	o	o	o	o
Earphone	x	o	o	o	o	o
Battery	x	o	o	o	o	o
Cable	o	o	o	o	o	o

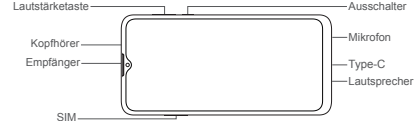
This table is compiled according to SJ/T11364

Deutsch

1. Weitere Informationen

- Sie können im Schnellhilfe-Handbuch in der Verpackung nachschauen.
- Aktivieren Sie den Handyservice. Dann können Sie:
 - im Handbuch nachschlagen.
 - Außerdem können sie durch Selbsthilfe, intelligente Fragen und Antworten, persönliche Kundenbetreuung, Feedback usw. Hilfe bekommen. Darüber hinaus können Sie bezüglich Läden, Servicenetzen sowie –politik recherchieren.
- Einstellungen > Über Handy > Rechtliches. Dort können Sie die rechtlichen Informationen nachlesen.
- Sie haben mehrere Möglichkeiten, Hilfe zu bekommen, wie Selbsthilfe, intelligente Fragen und Antworten, persönliche Kundenbetreuung, Feedback etc. Darüber hinaus können Sie wegen Verkaufsläden, Servicenetzen sowie –politik recherchieren.

2. Aussehen des Handys

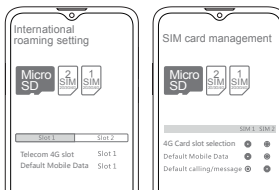


3. Guide de la carte

- Achten Sie bitte auf die Nut. Der Kartenträger sollte beim Einlegen der Karte waagrecht bleiben.
- Benutzen Sie bitte die normgemäße Nano-SIM-Karte.Das Einstecken einer nicht-normgemäßen Karte kann zur Beschädigung des SIM-Kartenträgers führen.
- Bei der Benutzung einer Simkarten-Auswurfnaedl sollten Sie auf Sicherheit achten, um sich nicht den Finger zu verletzen oder das Handy zu beschädigen.
- Halten Sie die Simkarten-Auswurfnaedl von Kindern fern, damit sie die Nadel nicht verschlucken oder sich damit verletzen.

4. Einstellungen der Dual-SIM-Karte

- 1 Halten Sie die Starttaste lange Zeit gedrückt, um das Handy einzuschalten.
 - 2 Folgen Sie den Hinweisen auf dem Bildschirm ins Standby-Fenster.
- Erstellungen>Kartenmanagement. Klicken Sie bitte „Ersetzen des 4G-SIM-Kartensteckplatzes durch das 4G-Netzwerk“ an.



5. Sicherheitshinweise

- Wenn Sie nicht-zugelassene oder inkompatible Stromquellen, Ladegeräte oder Batterien benutzen, kann dies zu Bränden, Explosionen oder anderen Gefahren führen.
- Sie dürfen nur Zubehörfteile, die der Gerätehersteller anerkannt hat und die mit dem Gerät kompatibel sind, benutzen. Wenn sie andere Typen von Zubehörfteilen benutzen, können Sie gegen die Garantieklauseln des Geräts oder die Gesetze des Landes, in dem sich das Gerät befindet, verstößen. Darüber hinaus können Sie Unfälle verursachen. Wenn Sie die Zulassung eines Zubehörfteiles benötigen, kontaktieren Sie bitte das Servicezentrum.

- Um eventuelle Hörschäden zu vermeiden, benutzen Sie hohe Lautstärke bitte nicht über längere Zeit.
- Benutzen Sie das Gerät bitte bei Temperaturen zwischen 0 und 35 C, und bewahren Sie das Gerät sowie dessen Zubehör bei Temperaturen zwischen -20 und 70 C auf. Wenn die Temperaturen zu hoch oder zu tief sind, kann das Gerät beschädigt werden.
- Setzen Sie das Gerät und seinen Akkumulator nicht der Hitze aus und bringen Sie es nicht in die Nähe Wärme ausendenderGeräte wie Heizgeräte, Mikrowellenöfen, Backöfen, Boiler usw. oder der Sonnenstrahlung aus. Überhitzte Akkumulatoren können explodieren.
- Beim Aufladen des Geräts sollte der Stecker der Stromquelle am Zubehör des Geräts installiert werden und leicht zu erreichen sein.
- Wenn der Ladevorgang abgeschlossen ist oder kein Aufladen notwendig ist, trennen Sie das Gerät bitte vom Ladegerät und ziehen das Ladegerät aus der Steckdose heraus.
- Wenn im Gerät ein nicht austauschbarer Akkumulator installiert ist, tauschen Sie den Akkumulator bitte nicht selbst aus, damit der Akkumulator oder das Gerät nicht beschädigt werden. Der Akkumulator kann nur vom autorisierten Kundendienst ausgetauscht werden.
- Entwerfen Sie das Gerät, den Akkumulator sowie andere Zubehörfteile bitte nach den örtlichen Vorschriften. Sie dürfen nicht als Hausmüll behandelt werden. Ein unsachgemäßer Umgang mit dem Akkumulator kann zu einer Explosion des Akkumulators führen.

6. Datenschutzrichtlinie

- Wenn Sie zum Update der Hardware oder des Betriebssystems des Handys nicht zugelassene Software benutzen, kann es passieren, dass Sie das Handy nicht mehr benutzen können oder Ihre privaten Informationen preisgegeben werden oder verloren gehen. Auch andere, darüber hinausgehende Sicherheitsrisiken sind nicht auszuschließen, Sicherheitsrisiken sind nicht auszuschließen.
- Es ist ratsam, dass Sie online ein Update durchführen oder die offizielle Software, die mit dem Handtyp kompatibel ist, zum Update herunterladen.
- Beim Update des Handys können Ihre privaten Informationen verloren gehen. Führen Sie daher bitte vorher ein Backup Ihrer privaten Daten durch.

7. Sicherheitsson

- Das bedeutet, dass der Gehalt des Schadstoffes in allen homogenen Materialien des Teiles durchgehend unter der in GB/T26572 vorgeschriebenen Menge liegt.
- Das bedeutet, dass der Gehalt des Schadstoffes in mindestens einem der homogenen Materialien dieses Teiles die in GB/T26572 vorgeschriebene Menge überschreitet. Derzeit gibt es in der Branche kein ausgereiftes Konzept zum Ersatz des Schadstoffes, und die Umweltschutzrichtlinie RoHS der EU wird eingehalten.
- Die Ziffern in der vorliegenden Kennzeichnung bedeuten, dass die umweltschonende Lebensdauer des Geräts bei einer normalen Benutzung 20 Jahre beträgt. Manche andere Teile können auch Kennzeichnungen zur umweltschonenden Lebensdauer haben, und diese Lebensdauer richtet sich nach den Ziffern in den Kennzeichnungen. Je nach dem Typ kann es sein, dass das Produkt nicht alle obigen Teile außer dem Hauptgerät enthält. Achten Sie bitte auf die tatsächliche Konfiguration beim Verkauf.

Teilename	Gefährliche Stoffe					
	Pb	Hg	Cd	Cr(VI)	PBB	PBDE
Geräte	x	o	o	o	o	o
Ladegerät	x	o	o	o	o	o
Kopfhörer	x	o	o	o	o	o
Batterie	x	o	o	o	o	o
Draht und Kabel	o	o	o	o	o	o

This table is compiled according to SJ/T11364.

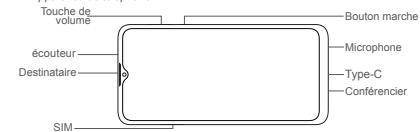


Français

1. Pour plus d'informations

- Veuillez se référer au Guide rapide dans la boîte.
- Ouvrez le service téléphonique, vous pouvez:
 - Consulter le manuel
 - Obtenez de l'aide de plusieurs façons, comme libre-service, questions et réponses intelligentes, services humains, commentaires, etc. Vous pouvez également interroger les magasins des ventes, le réseau de services, les politiques de service.
- Ouvrez Paramètres> A propos du téléphone> Informations légales, pour consulter les informations légales.
- Obtenez de l'aide par le biais de libre-service Q & A fonctions, le service du travail, les problèmes de rétroaction et d'autres méthodes, mais aussi une liste des points de vente et de service réseau et les politiques de service.

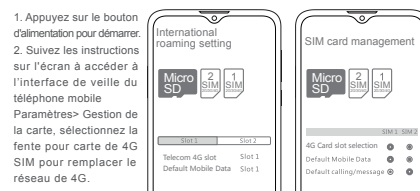
2. Apparence de téléphone



3. Guide de la carte

- Notez la direction de l'écart, lorsque la carte est insérée, il faut maintenir le niveau.
- Veuillez utiliser la carte Nano-SIM standard, car la carte non-standard peut endommager le siège de carte SIM du téléphone mobile.
- Lors de l'utilisation de la broche de carte, il faut faire attention à la sécurité, pour prévenir les blessures de doigt ou endommager le téléphone.
- Veuillez vérifier la broche de carte est hors de portée des enfants pour prévenir l'ingestion accidentelle par les enfants ou des blessures.

4. Paramètres de carte double



5. Informations de sécurité

- L'utilisation de la source de courant, du chargeur ou la batterie, non approuvée ou incompatible, il pourrait provoquer un incendie, une explosion ou un autre danger.
- Utilisez uniquement des accessoires des équipements de ce type approuvés par le fabricant d'équipements. Autres types d'accessoires peuvent violer la garantie de

d'obtenir des accessoires approuvés, veuillez contacter le centre de service autorisé. Pour éviter d'endommager l'audition, ne pas utiliser à volume élevé pendant longtemps.

- Veuillez utiliser l'équipement dans une plage de température de 0 C ~ 35 C, et stocker l'équipement et ses accessoires dans une gamme de température de -20 C ~ 70 C. Lorsque la température ambiante est trop élevée ou trop faible, il peut provoquer le dysfonctionnement de l'équipement.

- Ne pas exposer l'équipement et ses batteries à une température élevée ou autour de l'équipement de chauffage, comme la lumière du soleil, l'équipement de chauffage, le micro-onde, four ou chauffe-eau. La surchauffe de la batterie peut provoquer une explosion.

- Lorsque l'équipement est en charge, la prise de courant doit être installée près de l'équipement, facilement accessible.
- Lorsqu'il est complètement chargé ou non chargé, débranchez le chargeur de l'équipement, et débranchez le chargeur de la prise de courant.

- Si l'équipement est équipé d'une batterie intégrée pas amovible, ne remplacez pas la batterie vous-même, afin de ne pas endommager la batterie ou l'équipement. La batterie ne peut être remplacée que par un centre de service autorisé.

- Veuillez manipuler cet équipement, batteries et autres accessoires conformément à la réglementation locale, il ne faut pas les traiter comme des déchets ménagers. Si la batterie est disposée de manière inappropriée, la batterie peut exploser.

6. Protection de la confidentialité

- Firmware et le système, la mise à niveau de logiciels tiers non autorisé du téléphone, il peut être un risque de sécurité, le téléphone ne peut pas utiliser ou divulguer vos renseignements personnels.
- Nous vous recommandons d'utiliser la mise à niveau en ligne ou télécharger le logiciel officiel correspondant aux modèles de téléphone mobile.
- Après la mise à niveau de téléphone, tous vos renseignements personnels peuvent être retrés, veuillez sauvegarder vos informations personnelles avant la mise à niveau.

7. Norme de sécurité

- Cela signifie que la teneur en substance nocive contenue dans ce matériau homogène est inférieure à la limite de la norme GB / T26572.
- Cela signifie que la teneur en substance nocive dans ce matériau homogène au moins dépasse la limite de la norme GB / T26572. Cependant, il n'y a pas de meilleure alternative actuellement. Ainsi, il répond aux exigences de protection de l'environnement de RoHS de l'UE.
- Le numéro dans ce logo indique que son EPUP normale est de 20 ans. Certains accessoires peuvent également avoir le logo de EPUP et le numéro dans le logo prévaut. Ce produit ne peut pas inclure tous les accessoires en raison de différents types, et il devrait être soumis à la configuration réelle.

Nom de partie	Substances dangereuses					
	Pb	Hg	Cd	Cr(VI)	PBB	PBDE
Ordinateur hôte	x	o	o	o	o	o
Chargeur	x	o	o	o	o	o
Casque à écouteurs	x	o	o	o	o	o
Batterie	x	o	o	o	o	o
Fils et câbles	o	o	o	o	o	o

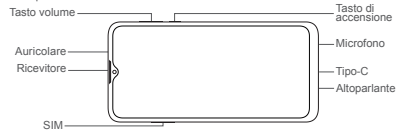
Le tableau est préparé selon les exigences de SJ/T11364

Italiano

1. Per ulteriori informazioni

- Consultare la guida rapida sulla scatola di imballaggio
- Attivare il servizio cellulare e godere dei seguenti servizi:
 - Consultare il manuale
 - Ottenere aiuto tramite vari canali come self service, domande e risposte intelligenti, servizi manuali, commenti alle domande. Inoltre si può effettuare una ricerca all'interno del negozio, nella rete di assistenza e nelle regole per l'assistenza.
- Aprire le impostazioni> Sul Cellulare>Informazioni Legali, consultare le informazioni legali
- Ottenere aiuto tramite vari canali come self service, domande e risposte intelligenti, istruzioni di servizio, commenti alle domande. Inoltre, si può effettuare una ricerca all'interno del negozio, nella rete di assistenza e nelle regole per l'assistenza.

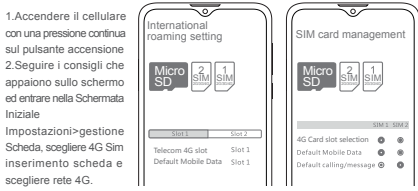
2. Aspetto del cellulare



3. Guida all'inserimento scheda

- Consigli:
- Fare attenzione alla tacca che indica il verso inserendo la scheda e mantenere il supporto della scheda in posizione orizzontale.
- Per cortesia usare la scheda standard Nano-SIM. Inserire delle schede non abilitate potrebbe danneggiare il caricatore del telefono.
- Fare attenzione mentre si usa la punta della scheda evitando di pungervi le mani o di danneggiare il cellulare.
- Posizionare la scheda lontano da bambini per evitare che la ingeriscano o che si pungano con essa.

4. Impostazioni per Doppia scheda



5. Informazioni in materia di sicurezza

- Alimentatore, caricatore e batterie incompatibili o non autorizzati potrebbero causare incendi, esplosioni od altri pericoli.

Solo gli accessori approvati dai fabbricanti adatti a questo modello possono essere usati. Altri tipi di accessori potranno causare degli inconvenienti e rendere nulla la garanzia violando le norme nazionali in oggetto. Per cortesia contattare un centro assistenza autorizzato per gli accessori approvati.

- Per cortesia non usare volume alto per molto tempo per proteggere il vostro udito.
- Active il servizio del cellulare, potete:
 - Consultare il manuale
 - Ottenere l'aiuto per mezzi di autoservizio, preguntas y respuestas inteligentes, servicio manual, retroalimentación de preguntas, etc., y también consultar las tiendas de venta, red de servicio y políticas de servicio.

- Aprire le impostazioni> Sul Cellulare>informazioni Legali, consultare le informazioni legali
- Obtenez l'aiuto per medios de autoservicio, preguntas y respuestas inteligentes, servicio manual, retroalimentación de preguntas, etc., también consultar las tiendas de venta, red de servicio y políticas de servicio.

- Obtenez la ayuda por medios de autoservicio, preguntas y respuestas inteligentes, servicio manual, retroalimentación de preguntas, etc., también consultar las tiendas de venta, red de servicio y políticas de servicio.

- Obtenez la ayuda por medios de autoservicio, preguntas y respuestas inteligentes, servicio manual, retroalimentación de preguntas, etc., también consultar las tiendas de venta, red de servicio y políticas de servicio.

- Obtenez la ayuda por medios de autoservicio, preguntas y respuestas inteligentes, servicio manual, retroalimentación de preguntas, etc., también consultar las tiendas de venta, red de servicio y políticas de servicio.

6. Tutela della privacy

- Fare l'upgrade del firmware e del sistema con software terzi non autorizzati può causare la rottura del cellulare o la perdita di dati personali.
- Fare l'upgrade online e scaricare un software simile a quello ufficiale non è consigliato ufficiale non è consigliato
- Per cortesia eseguire un backup dei propri dati personali prima di effettuare un upgrade dato che i dati personali potrebbero essere rimossi

7. Standard in materia di sicurezza

- L'ammontare di sostanze pericolose in questo materiale uniforme è sotto al limite decretato dalla norma GB/T26572
- L'ammontare di sostanze pericolose in questo materiale uniforme eccede di poco il limite della norma GB/T26572. Comunque non esiste al momento alcuna alternativa migliore.Pertanto è in accordo con le disposizioni sulla protezione dell'ambiente della direttiva RoHS Europea.

- Il numero presente su questo marchio indica che il suo normale Periodo d'Uso (EPUP) è di 20 anni. Alcuni accessori potranno anch'essi avere il marchio EPUP ed il numero ivi contenuto è prevalente. Questo prodotto potrebbe non comprendere tutti gli accessori a causa dei diversi modelli e dovrebbe essere sottoposto all'attuale configurazione

Nome della Parte	Materiali pericolosi					
	Pb	Hg	Cd	Cr(VI)	PBB	PBDE
Ricevente	x	o	o	o	o	o
Caricabatterie	x	o	o	o	o	o
Cuffie	x	o	o	o	o	o
Batteria	x	o	o	o	o	o
Fili e cavi	o	o	o	o	o	o

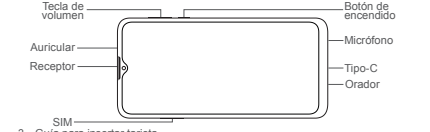
Questa tabella è stata compilata in accordo con SJ/T11364.

Español

1. Obtener más información

- Consulte la guía rápida en la caja de embalaje
- Active el servicio del celular, puede:
 - Consultar el manual
 - Obtener la ayuda por medios de autoservicio, preguntas y respuestas inteligentes, servicio manual, retroalimentación de preguntas, etc., y también consultar las tiendas de venta, red de servicio y políticas de servicio.
- Aprire le impostazioni> Sul Cellulare>informazioni Legali, consultare le informazioni legali
- Obtenez la ayuda por medios de autoservicio, preguntas y respuestas inteligentes, servicio manual, retroalimentación de preguntas, etc., también consultar las tiendas de venta, red de servicio y políticas de servicio.

2. Apariencia del celular



3. Guía para insertar tarjeta

- Tenga en cuenta la dirección de la muesca, y mantenga horizontal el soporte de tarjeta cuando inserta la tarjeta.
- Utilice la tarjeta Nano-SIM estándar, podría causar daños a la base de tarjeta SIM del celular si inserta una tarjeta no estándar.
- Tenga cuidado de utilizar la aguja para sacar tarjeta, para evitar la punzada en los dedos o daños al celular.
- Coloque la aguja para sacar tarjeta en un lugar donde no alcanzan los niños, para evitar el trago accidental por niños o punzada en los mismos.

4. Configuración de doble tarjeta



5. Información de seguridad

- El uso de la alimentación, cargador o pila no reconocido o incompatible podrá causar incendios, explosiones u otros peligros.
- Sólo puede utilizar los accesorios reconocidos por el fabricante de equipo y adaptables a este modelo de equipo. Si utiliza otros tipos de accesorios, podría violar las cláusulas de garantía de este equipo y provisiones relevantes del país

donde está este equipo, y causar accidentes de seguridad. Si desea obtener los accesorios reconocidos, póngase en contacto con el Centro de Servicio Autorizado.

- Para evitar la posible discapacidad auditiva, no utilice el alto volumen a largo tiempo.
- Utilice este equipo en el alcance de temperatura 0 C ~ 35 C, y almacene este equipo y sus accesorios en el alcance de temperatura -20 C ~ 70 C. Cuando la temperatura ambiental es demasiado alta o demasiado baja, podría causar fallos del equipo.

- No exponga el equipo y su pila en un lugar de alta temperatura o en los alrededores de un equipo de calefacción, tales como instalación, calefactor, microondas, horno o calentador de agua, agua, etc. El sobrecalentamiento de la pila podría causar explosiones.

- Cuando carga el equipo, deberá instalar el tomacorriente de alimentación en un lugar cerca del equipo y fácil de alcanzar.
- Cuando finaliza la carga o no carga, desconecte la conexión entre el cargador y el equipo y desenchufe el cargador desde el tomacorriente de alimentación.

- Si el equipo está equipado con la pila incorporada no desmontable, no reemplace la pila por sí mismo, para evitar daños a la pila o equipos. Sólo el Centro de Servicio Autorizado puede reemplazar la pila.

- Elimine este equipo, pila y otros accesorios según las provisiones locales, no puede desechaarlos como basuras domésticas. La eliminación inadecuada de la pila podría causar sus explosiones.

6. Protección de privacidad

- Si utiliza el software de terceros no autorizados para actualizar el firmware y sistema del celular, podría existir peligros de seguridad como uso indisponible del celular, revelación de su información personal, etc.
- Se recomienda utilizar la actualización en línea o descargar el software oficial adaptable al modelo de celular para la actualización.
- Después de actualizar el celular, toda su información personal podría ser retirada, haga una copia de seguridad de la información personal antes de la actualización.

7. Normas de seguridad

- Significa que el contenido de esta sustancia peligrosa en todos los materiales homogéneos de este componente es inferior a los requisitos de cantidad límite específicos en los materiales homogéneos de este componente es superior a los requisitos de cantidad límite específicos GB/T26572, y que actualmente no hay alternativa madura en la industria, en cumplimiento de los requisitos de protección ambiental de la directiva RoHS de la UE.

- El número en esta identificación significa que la vida útil de protección ambiental del producto bajo el estado de uso normal es 20 años. Ciertos componentes podrían tener la identificación de vida útil de protección ambiental, prevalecerá el número en la identificación. Debido a la diferencia de modelos, el producto podría excluir todos los componentes mencionados excepto el host, prevalecerá la asignación de venta actual del producto.

Nombre de componente	Sustancias peligrosas					
	Pb	Hg	Cd	Cr(VI)	PBB	PBDE
Host	x	o	o	o	o	o
Cargador	x	o	o	o	o	o
Auricular	x	o	o	o	o	o
Pila	x	o	o	o	o	o
Alambre y cable	o	o	o	o	o	o

Este formulario es elaborado según las provisiones de SJ/T11364.

FCC Caution:

Any changes or modifications not expressly approved by the party responsible for compliance could void the user's authority to operate this equipment.

This device complies with Part 15 of the FCC Rules. Operation is subject to the following two conditions:

- (1) This device may not cause harmful interference, and
- (2) this device must accept any interference received, including interference that may cause undesired operation.

This Product meets the government's requirements for exposure to radio waves. The guidelines are based on standards that were developed by independent scientific organizations through periodic and thorough evaluation of scientific studies. The standards include a substantial safety margin designed to assure the safety of all persons regardless of age or health.

FCC RF Exposure Information and Statement the SAR limit of USA (FCC) is 1.6 W/kg averaged over one gram of this Device Mobile Phone (FCC ID: ZSHX80) has been tested against this SAR limit. SAR information on this can be viewed on-line at <http://www.fcc.gov/oet/ea/fccid/>. Please use the device FCC ID number for search. This device was tested for typical operations 10mm from the body. To maintain compliance with FCC RF exposure requirements, 10mm separation distance should be maintained to the user's bodies

NOTE:

This equipment has been tested and found to comply with the limits for a Class B digital device, pursuant to Part 15 of the FCC Rules. These limits are designed to provide reasonable protection against harmful interference in a residential installation. This equipment generates, uses and can radiate radio frequency energy and, if not installed and used in accordance with the instructions, may cause harmful interference to radio communications.

However,

there is no guarantee that interference will not occur in a particular installation.

If this equipment does cause harmful interference to radio or television reception,

which can be determined by turning the equipment off and on, the user is encouraged to try to correct the interference by one or more of the following measures:

- Reorient or relocate the receiving antenna.
- Increase the separation between the equipment and receiver.
- Connect the equipment into an outlet on a circuit different from that to which the receiver is connected.
- Consult the dealer or an experienced radio/TV technician for help.