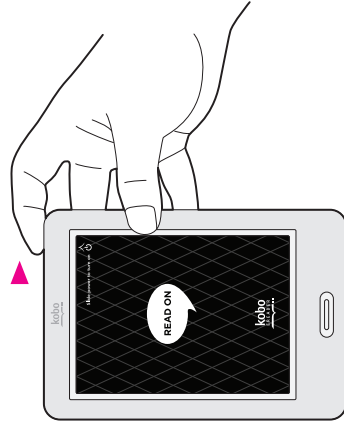


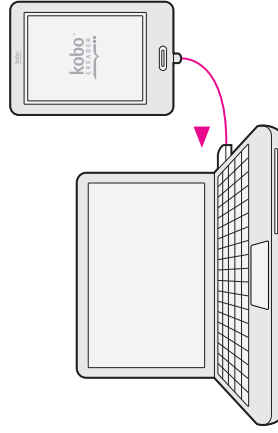
1



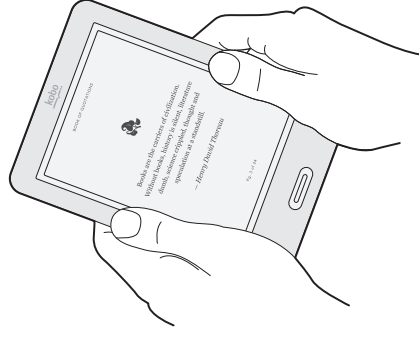
- Turn your eReader on.
- Allumez votre lecteur électronique.
- Prenda el lector electrónico.

2

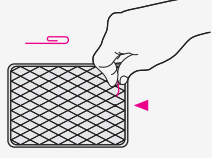
- To setup your eReader, first install free Kobo desktop software for your computer. Download at: www.kobosetup.com
- Installez le logiciel de bureau gratuit pour votre ordinateur. Téléchargez-le au : www.kobosetup.com
- Instale el software de escritorio gratis en su computadora. Descargue en: www.kobosetup.com



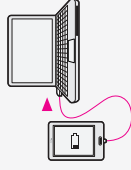
3



- Follow the setup instructions and start reading in minutes!
- Suivez les instructions d'installation et commencez à lire en quelques minutes!
- ¡Siga las instrucciones de configuración y estará leyendo en minutos!



- To restart your eReader: Insert the end of a paperclip into the hole on the back and press until you feel a click.
- Pour redémarrer votre lecteur électronique : Insérer le bout d'une trombone dans le trou à l'arrière et presser jusqu'à ce que vous sentez un clic.
- Para reiniciar su lector electrónico: Inserte la punta de un sujetapapeles (clip) en el orificio al respaldo y oprima hasta sentir un clic.



- To charge your eReader, connect it to your computer using the USB cable.
- Pour charger votre lecteur électronique, branchez-le à votre ordinateur en utilisant un câble USB.
- Para cargar lector electrónico, conéctelo al computador por medio de el cable USB.



kobo.com/help