







FCC LABEL

SYNCHRONIZATION INSTRUCTIONS: 1) PRESS SETUP, 2) PRESS , 3) PRESS DESIRED ZONE ICON, 4) ON DESIRED HEATER: PRESS AND HOLD **V** FOR 3 SECONDS, PRESS **-**, **+** AND THEN **V**. 5) PRESS .

INSTRUCTIONS DE SYNCHRONISATION: 1) APPUYER SUR L'ICÔNE SETUP, 2) APPUYER , 3) APPUYER SUR L'ICÔNE DE LA ZONE DÉSIRÉE 4) SUR LA CHAUFFERETTE: APPUYER SANS RELÂCHER, SUR LE BOUTON **V**, PENDANT 3 SECONDES, APPUYER SUR LES BOUTONS **-**, **+** PUIS **V**, 5) APPUYER .

INSTRUCCIONES SINCRONIZACIÓN: 1) PULSE SETUP, 2) PULSE , 3) PRENSA ZONA DESEADA ICON, 4) EN EL DESEADÓ CALENTADOR: MANTENGA PRESIONADO EL BOTÓN **V** DURANTE 3 SEGUNDOS. PRESIONE **-**, **+** Y DESPUÉS EL BOTÓN **V**. 5) PRENSA .

This device complies with Part 15 of the FCC Rules.

Operation is subject to the following two conditions:

(1) This device may not cause harmful interference, and (2) This device must accept any interference received, including interference that may cause undesired operation.

Cet Appareil est conforme a la partie 15 des regles de la FCC. Le fonctionnement de cet appareil est soumis aux conditions suivantes: 1) Cet appareil ne doit pas causer d'interférence nuisible, 2) Cet appareil doit accepter toute interférence pouvant être recue y compris l'interférence pouvant causer un fonctionnement non désire.

Est dispositivo se conforma con la parte 15 de las reglas de la FCC. La operación de este dispositivo es sujeta las condiciones siguientes: 1) Este dispositivo puede no causar interferencia dañosa. 2) Este dispositivo debe aceptar cualquier interferencia que se pueda recibir incluyendo interferencia que causa la operación indeseada.

MADE IN CHINA / FAIT EN CHINE / HECHO EN CHINA

LABEL #7118780200 R04