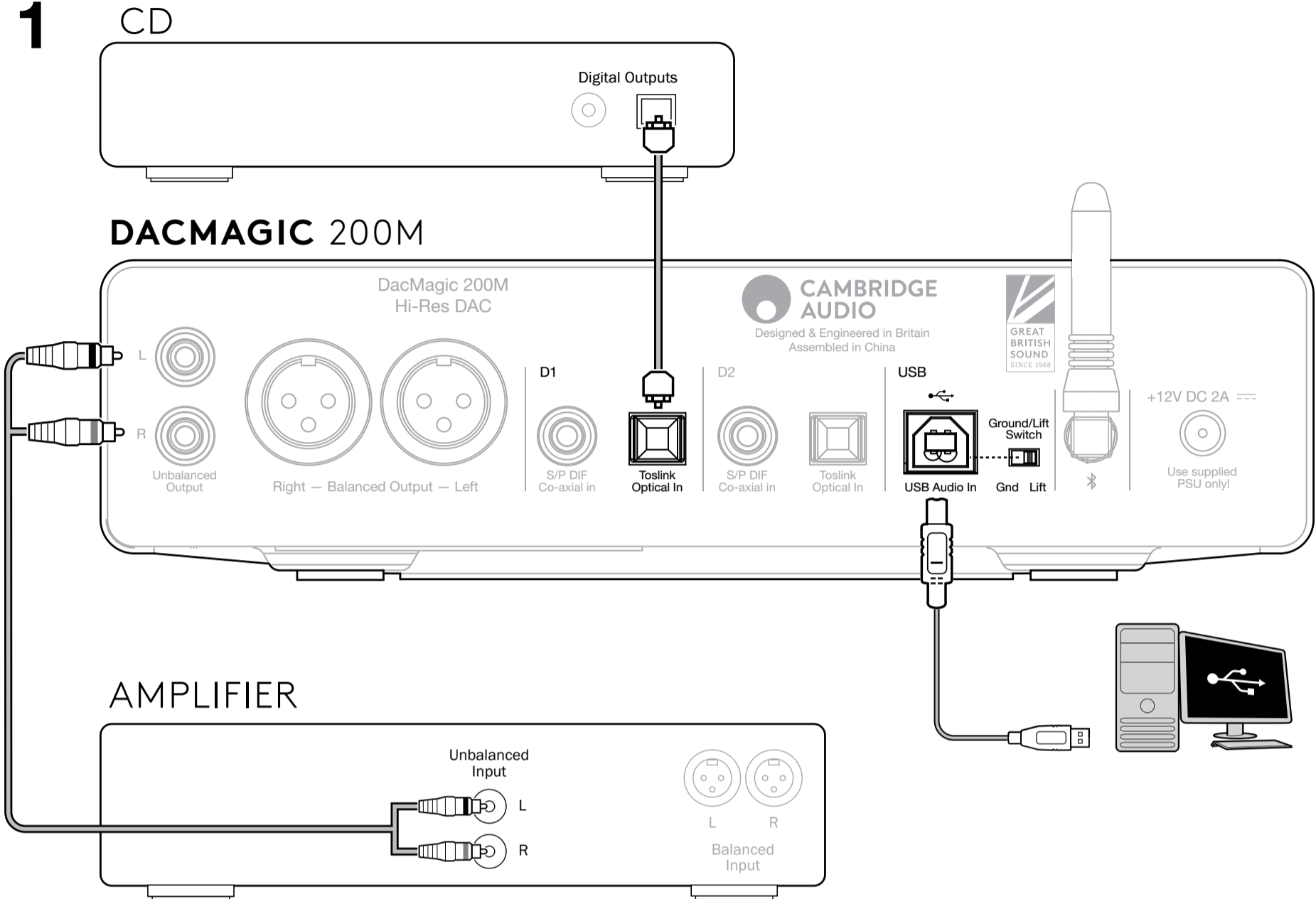
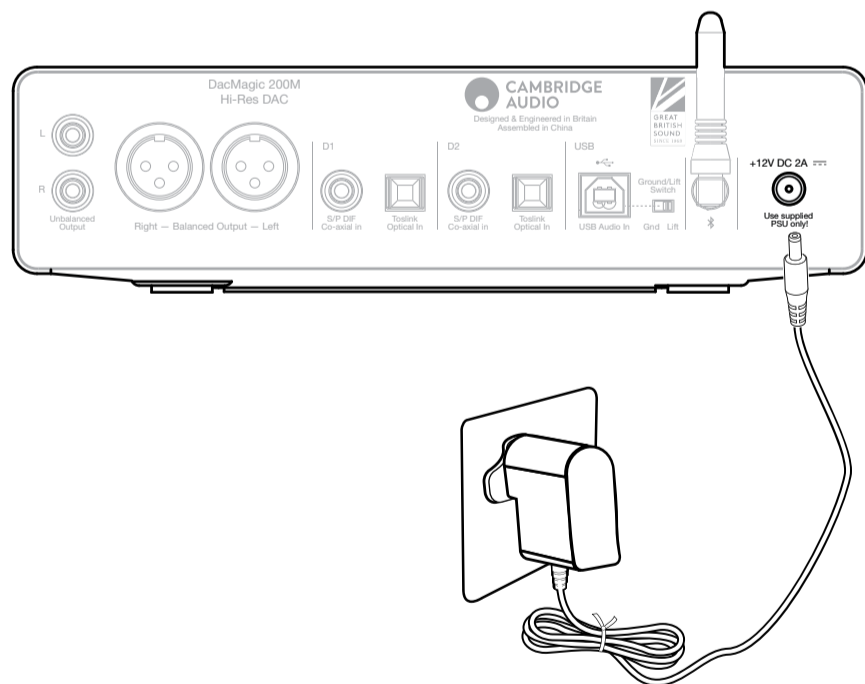


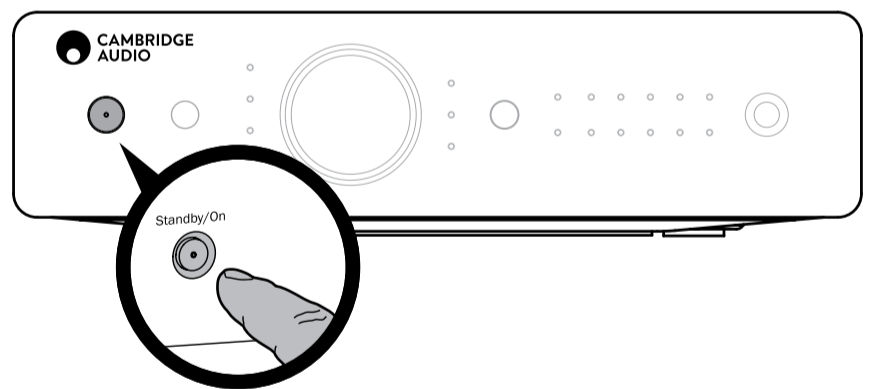
1



2



3



4



To get the best performance from your DacMagic 200M products, please read the online manual. For more information, visit our website <http://www.cambridgeaudio.com/>

Um die beste Leistung aus Ihren DacMagic 200M Produkten zu erhalten, benutzen Sie bitte das Online-Handbuch lesen. Für weitere Informationen, besuchen Sie unsere Website <http://www.cambridgeaudio.com/>

Pour obtenir les meilleures performances de vos produits DacMagic 200M, s'il vous plaît lire le manuel online. Pour plus d'informations, visitez notre site Web <http://www.cambridgeaudio.com/>

Para obtener el mayor rendimiento de los productos DacMagic 200M, por favor lea el manual online. Para obtener más información, visite nuestro sitio web <http://www.cambridgeaudio.com/>

Per ottenere le migliori prestazioni dai vostri prodotti DacMagic 200M, si prega di leggere il manuale online. Per ulteriori informazioni, visitate il nostro sito <http://www.cambridgeaudio.com/>

För att få bästa prestanda från dina DacMagic 200M produkter, läsa online-manualen. För mer information, besök vår hemsida <http://www.cambridgeaudio.com/>

Для того, чтобы получить максимальную производительность от ваших продуктов DacMagic 200M, пожалуйста, прочитайте интерактивное руководство. Для получения дополнительной информации посетите наш веб-сайт <http://www.cambridgeaudio.com/>

DacMagic 200M 製品が正しく動作するために、オンラインマニュアルをお読みください。より詳しい情報はウェブサイト：<http://www.cambridgeaudio.com/>で確認ください。

为获得 DacMagic 200M 产品的最佳性能，请阅读网页说明书。更多信息，请访问我们的网站 <http://www.cambridgeaudio.com/>

為獲得 DacMagic 200M 產品的最佳性能，請閱讀網頁說明書。更多信息，請訪問我們的網站 <http://www.cambridgeaudio.com/>

PUILIZIA

Per pulire l'apparecchio, utilizzare un panno morbido, inumidito e libero da filamenti. Non utilizzare alcun detergente contenente acido, ammoniacco o abrasivi. Non nebulizzare alcun aerosol sopra o in prossimità dell'apparecchio.

SMALTIMENTO BATTERIE

Eliminare le batterie scariche in conformità con le normative vigenti in materia ambientale e di smaltimento dei rifiuti delle apparecchiature elettroniche.

DIFFUSORI

Prima di completare qualsiasi collegamento ai diffusori, accertarsi di aver scollegato tutti i cavi di alimentazione; utilizzare esclusivamente istruzioni adeguate.

MANUTENZIONE

Questo apparecchio non è riparabile da parte dell'utente; non tentare mai di ripararlo, smontarlo o ricostruirlo se sembra esserci un problema. Si può subire una grave scossa elettrica nel caso si ignorino queste misure cautelative. Nell'eventualità di un problema o di un malfunzionamento, mettersi in contatto con il proprio rivenditore.

EUROPA - AVVISO DELL'UNIONE EUROPEA

Audio Partnership PLC dichiara che questo prodotto è conforme alla Direttiva 2014/34/EU. Il testo completo della Dichiarazione di conformità UE è disponibile al seguente indirizzo internet: https://www.cambridgeaudio.com/DoC
Frequenza radio: 2.402GHz-2.48GHz, Potenza massima di trasmissione: 10dBm

VIKTIGA SÄKERHETSINSTRUKTIONER

För din egen säkerhet bör du läsa följande viktiga säkerhetsinstruktioner noggrant innan du försöker att ansluta apparaten till nätuttaget. Instruktionerna hjälper dig även att få bästa prestanda från enheten samt förlänga dess livstid:

- Läs dessa instruktioner noggrant.
- Spara dessa instruktioner.
- Uppmärksamma alla varningar.
- Följ alla instruktioner.
- Använd inte apparaten i närheten av vatten.
- Rengör endast med en torr trasa.
- Blockera inte någon av ventilationsöppningarna. Installera i enlighet med tillverkarens instruktioner.
- Installera inte i närheten av värmekällor som element, värmepannor, spisar eller annan utrustning (inklusive förstärkare) som ger från sig värme.
- Kringgå inte säkerhetsordningen i den polariserade eller jordade kontakten. En polariserad kontakt har två stift. En jordad kontakt har två stift och två jordbleck. Jordblecket är viktigt för din säkerhet. Om den medföljande kontakten inte passar i ditt nätuttag ska du be en elektriker byta ut det gamla nätuttaget.
- Skydda strömkablen så att ingen kan trampa på den och så att den inte kommer i kläm, särskilt vid kontakterna, vägguttagen och/eller anslutningen till själva apparaten.
- Använd endast endast tillbehör som har angetts av tillverkaren.
- Koppla ur apparaten under kvalificerad eller när den inte ska användas under en längre tid.
- All service ska utföras av kvalificerad servicepersonal. Service krävs när apparaten har skadats på något sätt, t.ex. om strömkablen eller kontakten har skadats, om vätska har spillts eller om föremål har hamnat i apparaten samt om apparaten har utsatts för regn eller fukt, inte fungerar normalt eller har tappat.

VARNING : MINSKA RISKEN FÖR BRAND ELLER ELSTÖT GENOM ATT INTE UTSÄTTA DENNA APPARAT FÖR REGN ELLER FUKT.

Batterier (batteripaket eller installerade batterier) får inte utsättas för kraftig hetta, t.ex. direkt solljus, brand eller liknande.

Apparaten måste installeras på ett sätt som gör det möjligt att koppla ur nätkontakten från nätuttaget (eller dra ur kontakten kontakten från baksidan av apparaten).

Om nätkontakten används för utkoppling, måste denna alltid vara brukbar. Den här produkten är endast avsedd att användas med den medföljande nätadaptern

Använda apparaten i tropiska klimat (utrustningen ska användas i högst 45 grader C omgivande temperatur).

WEEE-SYMBOL

Den överkorsade soptunnan är Europeiska Unionens symbol för att indikera separat uppsamling av elektrisk och elektronisk utrustning. Denna produkt innehåller elektrisk och elektronisk utrustning som kan återanvändas, återvinnas eller återanvändas och inte får kasseras med normalt sorterat hushållsavfall. Ta tillbaka apparaten eller kontakta den ansvarande återförärljaren som du köpte produkten från för mer information.

CE-MÄRKNING

Denna produkt uppfyller de europeiska direktiven för Lågspanningsutrustning (2014/35/EU), Elektromagnetisk kompatibilitet (2014/30/EU) och Miljövid design för energisnålare produkter (2009/125/EC) när den installeras och används i enlighet med denna instruktionsbok. För att apparaten ska förfätsitta att uppfylla dessa direktiv får endast tillbehör från Cambridge Audio användas med produkten och service måste utföras av kvalificerad servicepersonal.

RCM (REGELETFERLEVNAD MARK)

Denna produkt uppfyller säkerhetskraven, EMC och radiokommunikation krav ERAC och ACMA.

VENTILATION

VIKTIGT – Apparaten blir het när den används. Stapla inte flera apparater på varandra. Placera inte i ett instängt område som en bokhylla eller ett skåp utan tillräcklig ventilation.

Kontrollera att små föremål inte faller genom någon av ventilationsöppningarna. Om detta händer ska du stänga av apparaten med ettansmån, koppla ur den från nätkontrollen och rådgöra med din återförsäljare.

Kontrollera att det finns tillräckligt med ventilation (minst 10 cm fritt utrymme på alla sidor). Ställ igen föremål ovanpå denna apparat. Placera den inte på en matta eller liknande mjuk yta och blockera inte några luftintag eller -utsläpp. Täck inte över ventilationsgallret med föremål som tändingar, bordsdukar, gardiner eller liknande.

PLACERING

Välj installationsplatsen försiktigt. Undvik att ställa apparaten i direkt solljus eller nära en värmekälla. Inga lågor, t.ex. tändlys får placeras på enheten. Undvik placering som utsatts för vibration eller för mycket damm, kyta eller lukt. Apparaten kan användas i ett måttligt rum.

Apparaten måste installeras på en stadigt, jämn yta. Placera inte i ett instängt område som en bokhylla eller ett skåp. Alla utrymmen som är öppna på baksidan och som är särskilt ställ för utrustningen) går dock bra. Placera inte apparaten på en instabil yta/hylla. Apparaten kan falla och orsaka allvariga skador på barn eller vuxna, och dessutom orsaka allvariga skador på produkten. Ställ inte apparat utrustning ovanpå apparaten.

P.g.a. magnetiska fält får inte skivspelare eller CRT TV-apparater finnas i närheten p.g.a. mjöliga störningar. Elektroniska ljudkomponenter har en inkomningsriktning på cirka en vecka (om de används flera timmar om dagen). Efter denna tid har alla nya komponenter hamnat på plats och ljudegenskaperna förbättras under denna tid.

STRÖMKÄLLOR

Apparaten ska endast förses med ström från en strömkälla som är märkt på etiketten. Om du inte är säker på typen av strömförsörjning i ditt hem ska du rådgöra med produktens återförsäljare eller det lokala elbolaget.

Om du inte avser att använda apparaten under en längre tid, ska du koppla ur kontakten från nätet.

VARNING: Försätt inte att använda extern ström om den är trasig.

ÖVERBELASTNING

Överbelasta inte vägguttag eller förlängningskablar eftersom det kan leda till risk för brand eller elstöt. Överbelastade nätuttag, förlängningskablar, frätta strömkablar, skadad eller sprucken kabelisolering och trasiga kontakter är farliga. De kan orsaka elstötar eller elck. Placera inte apparaten i närheten av vätska eller vätskeutsläpp. För en alla strömkablar ordentligt. Förhindra surrande och oljud genom att inte bunta ihop anslutningskablarna med strömkablen eller högtalarkablarna.

RENGÖRING

Rengör apparaten genom att torka av höljiet med en torr luddig trasa. Använd inte rengöringsmedel som innehåller alkohol, ammoniak eller frätande medel. Spruta inte sprejfäskor mot eller i närheten av apparaten.

AVYTTRANDE AV BATTERIER

Batterier kan innehålla ämnen som kan skada miljön. Avyttra alla urladdade batterier med omsorg och i enlighet med lokal miljölagstiftning för återvinning av elektronik.

SERVICE

Användaren kan inte utföra service på dessa apparater. Försök aldrig reparera, demontera eller bygga om apparaten om verkår finnas ett problem. Om denna försikningsåtgärd ignoreras kan det leda till allvarig elchock. Kontakta din återförsäljare om du upplever problem eller haveri.

EUROPA-EU-MEDDELANDE

Härmed intygar Audio Partnership PLC att den här produkten uppfyller villkoren i direktiv 2014/53/EU. Hela texten för denna EU-försäkran om överensstämmelse finns att läsa på följande internet-adress: https://www.cambridgeaudio.com/DoC
Radiofrekvens: 2.402 GHz-2.48 GHz, Maximal överföringseffekt: 10dBm

Важные инструкции по технике безопасности

Для обеспечения собственной безопасности внимательно ознакомьтесь со следующими инструкциями по технике безопасности перед подключением данного устройства в сеть. Это также позволит обеспечить наилучшую длительную работу вашего устройства.

- Прочитайте эти инструкции.
- Сохраните эти инструкции.
- Внимательно отнеситесь ко всем предупреждениям.
- Соблюдайте все инструкции.
- Не используйте данное устройство вблизи воды.
- Противайте устройство только сухой тканью.
- Не блокируйте какие-либо вентиляционные отверстия устройства. Устанавливайте устройство в соответствии с инструкциями изготовителя.
- Не устанавливайте устройство рядом с какими-либо источниками тепла, такими как радиаторы, батареи отопления, печи или другие устройства (включая усилители), которые выделяют тепло.
- Не нарушайте защиту полисной или заземленной вилки. Полосная вилка имеет два контакта, один из которых шире другого. Вилка с заземлением имеет два контакта и третий заземляющий контакт. Широкий контакт или третий контакт предназначены для обеспечения безопасности. Если вилка шнура питания не подходит к вашей розетке, обратитесь к электрику для замены розетки.
- Не допускайте перегрева шнура питания или вероятности наступить на него, особенно в месте расположения вилки, электрической розетки или в месте выхода шнура питания из устройства.
- Используйте только принадлежности, указанные изготовителем.
- Выключайте устройство из сети питания в случае грозы или если оно не будет использоваться длительное время.
- Доверяйте любое обслуживание только квалифицированному персоналу. В случае любого повреждения устройства необходимо выполнить его осмотр и обслуживание, например, в случае повреждения шнура питания или вилки, попадания жидкости на устройство или воздействия на устройство дождя или влаги, нарушения в работе устройства или его педания.

ПРЕДУПРЕЖДЕНИЕ : ВО ИЗБЕЖАНИЕ РИСКА ПОЖАРА ИЛИ ПОРАЖЕНИЯ ЭЛЕКТРИЧЕСКИМ ТОКОМ НЕ ПОДВЕРГАЙТЕ ЭТО УСТРОЙСТВО ВОЗДЕЙСТВИЮ ДОЖДЯ ИЛИ ВЛАГИ.

Батареи (установленный батарейный блок или батареи) не должны подвергаться воздействию источников повышенного тепла, например, солнечных лучей, огня и т. п.

Устройство должно устанавливаться таким образом, чтобы обеспечить удобное отключение его вилки из розетки (или розетка на задней панели устройства). В случае если сетевая вилка используется как устройство разьединения, оно должно быть легко доступно. Используйте только шнур питания, прилагаемый к данному устройству.

Использование устройства в тропическом климате (оборудование должно использоваться при температурах окружающей среды не выше 45 градусов С).

Символ WEEE

В соответствии с директивой ЕС об утилизации отходов электрического и электронного оборудования, символ перечернутого бака на колесиках является знаком Европейского союза и указывает на отдельный сбор отходов электрического и электронного оборудования.

Данное издание содержит электрическое и электронное оборудование, которое может быть повторно использовано или восстановлено и которое не должно утилизироваться вместе с несортированным обычным мусором. Просьба возвращать устройство авторизованному дилеру, у которого вы его покупали или обратиться к нему за дополнительными сведениями.

Маркировка CE

Данный прибор соответствует европейским директивам по низковольтным устройствам (2014/35/EU), электромагнитной совместимости (2014/30/EU) и экологически эффективной конструкции энергопотребляющих приборов (2009/125/EC) при использовании и установке в соответствии с настоящим руководством по эксплуатации. Для обеспечения соответствия с данным прибором необходимо использовать только принадлежности Cambridge Audio, а обслуживание должно выполнять квалифицированный персонал местного центра.

RCM (маркировка соответствия нормативным требованиям)

Данное издание соответствует требованиям безопасности, электромагнитной совместимости и радиосвязи Консультативного совета по вопросам электромагнитных излучений (EPRAC) и Управления по связи и средствам массовой информации Австралии (ACMA).

ВНИМАНИЕ

Устройство во время эксплуатации нагревается. Не размещайте ничего наверху прибора. Не следует помещать его в замкнутый объем, например в книжный шкаф или шкаф, не снабженный достаточной вентиляцией. Удостоверьтесь, что небольшие предметы не провалились в вентиляционную решетку. Если это произошло, немедленно выключите устройство, отключите от сетевого источника питания и обратитесь к дилеру за консультациями.

Место размещения

Следует тщательно выбирать место размещения. Избегайте установки устройства в местах, где оно попадет под воздействие прямых солнечных лучей или источника тепла. На устройство не следует помещать источники открытого огня, например, свечи. Также избегайте мест, подверженных вибрации и воздействию чрезмерного количества пыли, холода или влаги. Устройство может использоваться в умеренных климатических условиях.

Данное устройство следует устанавливать на устойчивую ровную поверхность. Не следует помещать его в изолированный объем, например в книжный шкаф или шкаф. Не следует помещать устройство на неустойчивую поверхность или полку. Данное устройство может привести к его серьезным повреждениям, а также к травмированию взрослых и детей. Сверху на данное устройство не следует помещать другие оборудование.

Из-за паразитных магнитных полей, которые могут создать помехи, не следует размещать рядом поворачивающиеся платформы или телевизоры. Электронные звуковые компоненты рассчитаны на работу в течение около недели (при условии работы по несколько часов в день). Это позволяет устанавливать новые компоненты, и/о временно улучшать звуковые характеристики.

Источники питания

Устройство должно получать питание только от источника питания типа, указанного на паспортной табличке. Если вы точно не знаете тип источника питания у вас дома, проконсультируйтесь с поставщиком изделия или местным поставщиком электроэнергии.

Если устройство не предполагается использовать в течение длительного периода, отключите шнур питания от розетки сетевого питания!

ВНИМАНИЕ! Прекратите использование данного неисправности внешнего блока питания, если прибор в случае

Перегрузка

Не следует допускать перегрузки стеньких розеток сетевого питания или удлинительных шнуров, поскольку это может привести к риску пожара или поражения электрическим током. Опасными являются перегруженные стеньные розетки сетевого питания, удлинительные шнуры, потеряны шнуры питания, поврежденная или треснутая изоляция проводов и сломанные штепсельные вилки. Их эксплуатация создает риск пожара или поражения электрическим током.

Проверьте, чтобы каждый шнур питания был надежно подключен. Чтобы предотвратить сетевые помехи, не следует прокладывать соединительные провода вместе со шнуром питания и выводами акустических систем.

Чистка

Для чистки устройства протрите корпус сухой безворсовой тканью. Не следует использовать чистящие жидкости, содержащие спирт, аммиак или абразивы. Не следует распылять аэрозоли на устройство или около него.

Утилизация аккумуляторных батарей

Все полностью разряженные аккумуляторные батареи следует утилизировать в соответствии с местными нормативными документами по утилизации отходов, создающих опасность для окружающей среды, и отходов электронного оборудования.

Акустические системы

Перед выполнением любых подключений к акустическим системам следует удостовериться, что питание всех устройств отключено, а при выполнении подключений следует использовать соответствующие соединительные средства.

Сервисное обслуживание

Ремасируемые устройства не подлежат обслуживанию пользователями, при возникновении проблемы ни в коем случае не следует пытаться ремонтировать, разбирать или дорабатывать устройство. Игнорирование этого предупреждения может привести к серьезным травмам в результате поражения электрическим током. При появлении проблемы или неисправности, просьба обратиться к своему дилеру.

Европа. Уведомление Европейского Союза

Настоящим компания Audio Partnership PLC заявляет, что данное изделие соответствует Директиве 2014/53/EU, полный текст директивы ЕС о соответствии можно найти по следующему адресу в интернете: https://www.cambridgeaudio.com/DoC
Радиочастота: 2.402 ГГц-2.48 ГГц, Макс. мощность передачи: 9дБм.

重要安全指示

为了自身安全，请在将本产品连接电源前仔细阅读重要安全指示。仔细阅读重要安全指示也能够让您获得最佳性能和延长本产品的使用寿命。

- 阅读说明书
- 保留说明书
- 注意所有警示
- 遵循所有说明指示
- 不要在液体旁使用本产品
- 请使用干布进行清洁
- 不要堵塞任何通风口。嚴格按照廠商指示安裝。
- 不要裝在易燃旁。如電暖爐、暖氣片、火爐或者其他產生熱的物件，包括功放
- 不要阻塞導熱性或者帶接地保護的電源插頭的安全保護功能。帶接性的電源插頭有兩個腳，其中一個寬，一個窄。帶接地保護的電源插頭有兩個加一個接地的腳。設置寬腳或者第三個接地的腳是為了保障安全。如果您所使用的電源插頭無法适配到您的電源插座，請與電工商量更換新的合適的電源插座。
- 電源線應該放置到不易被踩到的地方，或者不要讓插頭，插座還有電源線卡扣拉得太緊
- 只使用生產廠家指定的附加裝置
- 當雷雨時或者長期不使用本品時請將電源斷開
- 請將維修工作交給有資質的專業人員。產品以任何方式損壞都需要專業維修，如電源線或插頭損壞，有液體流出，物體掉入，產品被暴露在雨水或濕氣中，無法正常工作，或者被摔落。

警告

— 為避免起火或電擊，請避免將此產品暴露與雨水或潮濕環境中
— 電池（電池組或組裝電池）不得接觸過熱熱源，如陽光、火或類似物質。
安裝主機時，必須从電源插孔中（或主機背後的電源連接器上）拔掉外部電源适配器插頭。外部電源适配器是一種断电裝置且很容易操作，外部電源适配器只能和主機配套使用。

請確保充分通風。（全方位至少有10厘米的間隔）。不要在本機上放置任何物體。不要將其放置於地毯或其他柔軟表面上。不要堵在附近水處使用本機，或將其暴露於濕水、濕水或其他液體環境中，不應將充滿液體的物體，如花瓶，放在本机上。

小心：在安裝或操作本設備之前，請參閱主機底部的電氣接插和安全注意事項。
在熱帶氣候下使用本設備（設備必須是在环境温度不高于45攝氏度的情況下使用）。

歐盟電子電氣設備廢棄物指令標識

這個帶有叉的垃圾桶標誌是歐盟的一個標誌，用於標誌可單獨回收的電子電氣設備產品。這些產品包括可再回收利用的電子電氣設備，不應當與非分類廢棄物一起處理。請用完後將此類產品退回或者到您購買產品的經銷商的經銷商處諮詢。

CE 標誌

該產品在按照本說明書安裝和使用時符合歐盟低電壓(2014/35/EU)、電磁兼容性(2014/30/EU)和產品能效的環保設計(2009/125/EC)指令。為保證持續符合要求請只使用隨機附帶的Cambridge Audio 的配件和相關維修必須由具備相關資格的人員負責售后服务。

RCM（監管合規標識）

本產品符合澳大利亞和新西蘭的 ERAC和ACMA安全、電磁兼容及無線電通訊要求。

通風

重要提示 – 本產品使用時會發熱，不要將每個產品堆疊，不要將產品放置於密封的空間，如書櫃或沒有足夠通風的櫥櫃，防止小物件進入通風格。如果發生，立即關機并断开電源，然後與經銷商聯繫。

放置

請仔細選擇放置地點。避免放置於陽光照射或者熱源的附近。無遮擋的光源，如燈箱等，不能放置與本產品上。同樣請避免放置物件搖動，以及太多灰尘、太冷或太潮濕的位置。本產品應該放置在合適的溫濕的環境中。

本產品應該放置於堅固、水平的表面。不要將本產品放置於密封的空間，比如書架或櫥櫃。後面有開口的空間，比如專門的產品架則可以，不要將本產品放在不穩固的表面或書架。否則，產品有可能跌落，傷害小孩或成人，以及損壞產品。不要將其他物件放置與本產品上。

為避免磁場干擾，纜盒或即熱式水管電視不要放置在本產品旁邊。電子聲頻元件需要一左一右的旋轉時間(如果一天運轉數小時)，這樣能將這些電子聲頻元件呈現最好的性能。

警告： 如果外部電源損壞，請不要繼續使用。

電源

本產品只可使用其後板上標示的電源。如果您不確定您家裡的電源類型，請向產品經銷商或當地電力公司諮詢。如果您長時間內不使用該產品，請從電源插座上拔下插頭。

過載

不要讓聲源電源插頭或延長電源插頭過載，否則有短路著火的危險。過載AC電源插口，延長電源插座，磨損的電源線，絕緣層損壞破裂的電源線和損壞的插頭是非常危險的，存在短路電击和着火危險。請確認安全地插好電源線。為了避免電流洩漏，請不要將互相連接的線與電源線或喇叭線掛接到一起。

清潔

請使用乾布或者舊繡布擦拭。不要使用任何液體清潔劑，包括酒精，氨水或研磨劑。不要在產品附近使用噴霧劑。

電池處理

請根據當地關於電子廢棄物處置的指導下處理用戶用完的電池。

售後服務

本產品不是用戶可維修產品。當出現問題時，切勿嘗試維修，拆開或重組本產品。否則將可能造成嚴重的電擊事故。如發生故障或問題，請與經銷商聯繫。

RF暴露聲明：

為保持符合FCC 射頻輻射暴露規章，在安裝和操作本設備時，輻射器和人體之間應至少保持20厘米的距離。僅使用隨附的天線。

修改

FCC 規定應告知使用者，未經劍橋音響明確批准對本設備進行任何變更或修改，可能導致使用者喪失操作本設備之權限。

歐洲—歐盟公告

Audio Partnership PLC特此聲明本產品符合歐盟指令2014/53/EU，歐盟一致性聲明全文載於以下網址可供查閱：https://www.cambridgeaudio.com/DoC
藍牙頻率: 2.402GHz–2.48GHz，傳輸功率最大值：10dBm

重要安全指南

为了自身安全，请在将本产品连接电源前仔细阅读重要安全指南。仔细阅读重要安全指示也能够让您获得最佳性能和延长本产品的使用寿命。

- 阅读说明书
- 保留说明书
- 注意所有警示
- 遵循所有说明指示
- 不要在液体旁使用本产品
- 请使用干布进行清洁
- 不要堵塞任何通风口。嚴格按照廠商指示安裝。
- 不要裝在易燃旁。如電暖爐、暖氣片、火爐或者其他產生熱的物件，包括功放
- 不要阻塞導熱性或者帶接地保護的電源插頭的安全保護功能。帶接性的電源插頭有兩個腳，其中一個寬，一個窄。帶接地保护的電源插頭有兩個加一個接地的腳。設置寬腳或者第三個接地的腳是為了保障安全。如果您所使用的電源插頭無法适配到您的電源插座，請與電工商量更換新的合適的電源插座。
- 電源線應該放置到不易被踩到的地方，或者不要讓插頭，插座還有電源線卡扣拉得太緊
- 只使用生產廠家指定的附加裝置
- 當雷雨時或者長期不使用本品時請將電源斷開
- 請將維修工作交給有資質的專業人員。產品以任何方式損壞都需要專業維修，如電源線或插頭損壞，有液體流出，物體掉入，產品被暴露在雨水或濕氣中，無法正常工作，或者被摔落。

警告

— 為避免起火或電击，請避免將此產品暴露與雨水或潮濕環境中
— 電池（電池組或組裝電池）不得接觸過熱熱源，如陽光、火或类似物质。
安裝主機時，必須从電源插孔中（或主機背後的電源連接器上）拔掉外部電源适配器插頭。外部電源适配器是一種断电裝置且很容易操作，外部電源适配器只能和主機配套使用。

請確保充分通風。（全方位至少有10厘米的間隔）。不要在本機上放置任何物體。不要將其放置於地毯或其他柔軟表面上。不要堵在附近水處使用本機，或將其暴露於濕水、濕水或其他液體环境中，不應將充滿液體的物體，如花瓶，放在本机上。

小心：在安裝或操作本設備之前，請參閱主機底部的電氣接插和安全注意事項。
在熱帶氣候下使用本設備（設備必須是在环境温度不高于45攝氏度的情況下使用）。

CE 標誌

仅适用于海拔2000m以下地区安全使用。

歐盟電子電氣設備廢棄物指令標識

這個帶有叉的垃圾桶標誌是歐盟的一個標誌，用於標誌可單獨回收的電子電氣設備產品。這類產品包括可再回收利用的電子電氣設備，不應當與非分類廢棄物一起處理。請用完後將此類產品退回或者到您購買產品的經銷商的經銷商處諮詢。

CE 标志

該產品在按照本說明書安裝和使用時符合歐盟低電壓(2014/35/EU)、電磁兼容性(2014/30/EU)和產品能效的環保設計(2009/125/EC)指令。為保證持續符合要求請只使用隨機附帶的Cambridge Audio 的配件和相關維修必須由具備相關資格的人員負責售后服务。

RCM（監管合規標識）

本產品符合澳大利亞和新西蘭的 ERAC和ACMA安全、電磁兼容及無線電通訊要求。

ERC 认证标志

本產品符合俄羅斯，白俄羅斯，哈薩克斯坦的電子安全認證。

通风

重要提示 – 本產品使用時會變熱，不要將几个产品堆疊，不要將產品放置於密封的空間，如書櫃或沒有足夠通風的櫥櫃，防止小物件進入通風孔。如果發生，立即關机并断开電源，然後与經銷商联系。

放置

請仔細選擇放置地點。避免放置於陽光照射或者熱源的附近。無遮擋的光源，如燈箱等，不能放置與本產品上。同樣請避免放置物件搖動，以及太多灰尘、太冷或太潮濕的位置。本產品應該放置在合適的溫濕的環境中。本產品應該放置於堅固、水平的表面。不要將本產品放置於密封的空間，比如書架或櫥櫃。後面有開口的空間，比如專門的產品架則可以，不要將本產品放在不穩固的表面或書架。否則，產品有可能跌落，傷害小孩或成人，以及損壞產品。不要將其他物件放置與本產品上。

為避免磁場干擾，纜盒或即熱式水管電視不要放置在本產品旁邊。電子聲頻元件需要一左一右的旋轉時間(如果一天運轉數小時)，這樣能將這些電子聲頻元件呈現最好的性能。

警告： 如果外部電源損壞，請不要继续使用。

电源

本產品只可使用其後板上標示的電源。如果您不確定您家裡的電源類型，請向產品經銷商或當地電力公司諮詢。如果您長時間內不使用該產品，請从電源插座上拔下插頭。

過載

不要讓聲源電源插頭或延長電源插頭過載，否則有短路著火的危險。過載AC電源插口，延長電源插座，磨損的電源線，絕緣層損壞破裂的電源線和損壞的插頭是非常危險的，存在短路電击和着火的危險。請確認安全地插好電源線。為了避免電流洩漏，請不要將互相連接的線與電源線或喇叭線掛接到一起。

</