




USER GUIDE

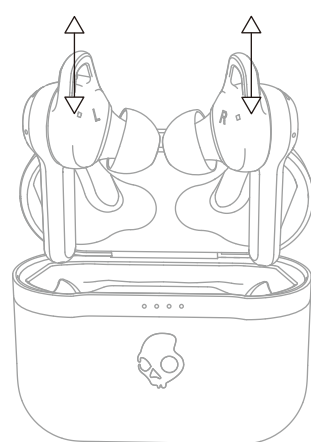
Indy Fuel Series

Download the Skullcandy App



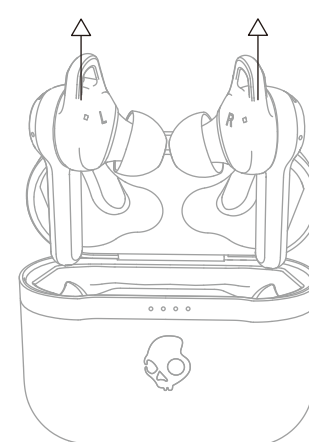
Download the Skullcandy App
 Téléchargez l'app Skullcandy
 Descargar la Aplicación Skullcandy
 Scaricare l'App Skullcandy
 Transfira a Aplicação Skullcandy
 Die Skullcandy-App herunterladen
 De Skullcandy-app downloaden
 Download Skullcandy App
 Lataa Skullcandy-sovellus
 Last ned Skullcandy-Appen
 Ladda ner Skullcandy-Appen
 Загрузить приложение Skullcandy
 下载 Skullcandy 应用
 Skullcandy アプリをダウンロードする
 Skullcandy 앱 다운로드하기
 قومي بتحميل تطبيق Skullcandy

Auto Pair Mode



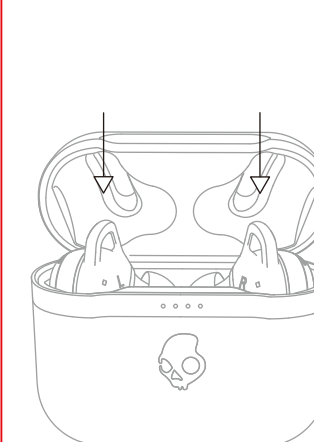
Pairing Mode
 Mode Couplage
 Modo De Vinculación
 Modalità Di Accoppiamento
 Modo Emparelhamento
 Koppelmodus
 Paamodus
 Paardannelsevstilstand
 Laiteparin Muodostusta
 Sammenkoblingsmodus
 Paringsläge
 Режим Сопрежения
 配对模式
 페어링 모드
 وضع للارتباط

Auto Power - On



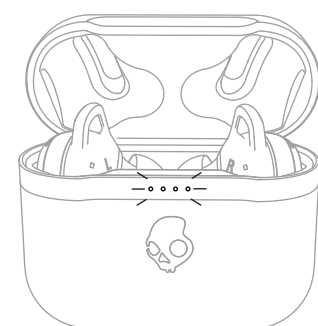
Power - On
 On
 Encendido
 Accensione
 Ligar
 Ein
 Aan-
 Tænd
 Virta Päälle
 Strom Av
 Ström Av
 Inključiti
 電源 - On
 전원 켜기
 تشغيل

Auto Power - Off



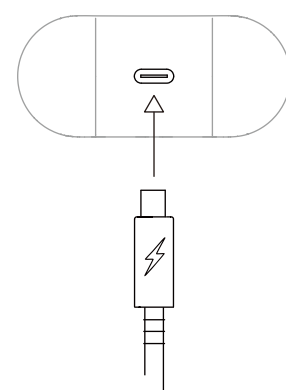
Power - Off
 Off
 Apagado
 Spegnimento
 Desligar
 Aus
 Utzetting
 Sluk For Strom
 Pois
 På
 På
 電源 - Off
 전원 끄기
 التثغيل

Charge Earbuds



Charge Earbuds
 Rechargez Les Écouteurs
 Audifonos De Carga
 Carica Gli Auricolari
 Carregar Auriculares
 Kopfhörer Aufladen
 Opladen Oordoppen
 Oplad Høretelefoner
 Lataa Nappikuulokkeet
 Lade Öreplugger
 Ladda Öronsnäckor
 Наушники С Аккумулятором
 为耳机充电
 イヤホン充電
 이어버드를 충전하세요
 نفاش تاچهر نرجس

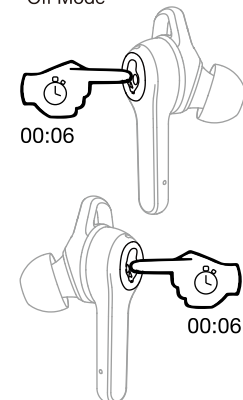
Charge Case



Charge Case
 Rechargez L'étui
 Estuche De Carga
 Carica La Custodia
 Estojo De Carregamento
 Hülle Aufladen
 Opladetui
 Opladeretui
 Lataa Kotelo
 Laddingseske
 Laddningsfodral
 Чехол-аккумулятор
 充电座
 充電ケース
 케이스를 충전하세요
 نرجس تچهر

Pairing Mode

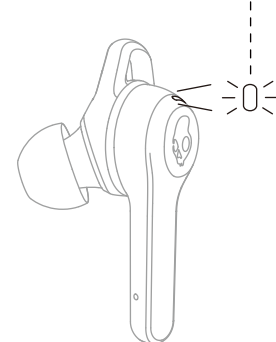
Left Side or Right Side "Off Mode"



Pairing Mode
 Mode Couplage
 Modo De Vinculación
 Modalità Di Accoppiamento
 Modo Emparelhamento
 Koppelmodus
 Paamodus
 Paardannelsevstilstand
 Laiteparin Muodostusta
 Sammenkoblingsmodus
 Paringsläge
 Режим Сопрежения
 配对模式
 페어링 모드
 وضع للارتباط

Pair New Device

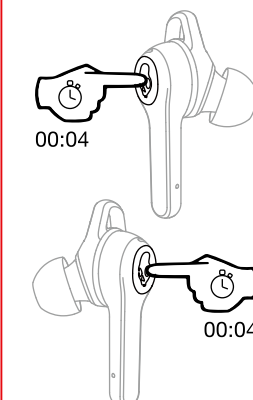
"Indy Fuel"



Pair New Device
 Coupler Nouvel Appareil
 Vincular Nuevo Dispositivo
 Accoppiati Nuovo Dispositivo
 Emparelhar Novo Dispositivo
 Mit Neuem Gerät Koppeln
 Nieuw Apparaat Paren
 Parlan Ny Enhet
 Muodosta Uusi Laitepari
 Sammenkoble Ny Enhet
 Para Ny Enhet
 Сопрежение Нового Устройства
 配对新设备
 새 기기 짝 맞추기
 نفاش زاج فقاير فقاير نرجس

Power - On

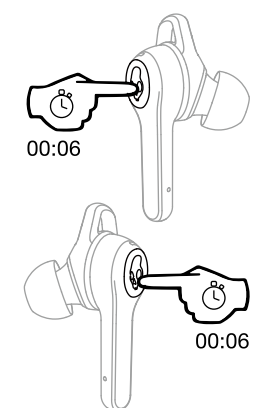
Left Side and Right Side



Power - On
 On/off
 Encendido
 Accensione
 Ligar
 Ein
 Aan-
 Tænd
 Virta Päälle
 Strom Av
 Ström Av
 Inključiti
 電源 - On
 전원 켜기
 التشغيل

Power - Off

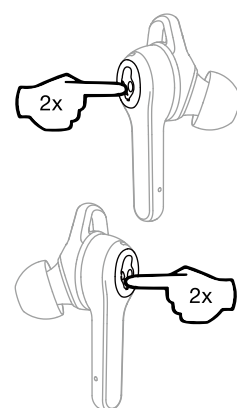
Left Side and Right Side



Power - Off
 Off
 Apagado
 Spegnimento
 Desligar
 Aus
 Utzetting
 Sluk For Strom
 Pois
 På
 På
 電源 - Off
 전원 끄기
 التثغيل

Play/Pause

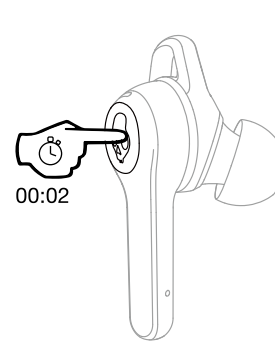
Left Side or Right Side



Play/pause
 Lecture/pause
 Reproducir/pausar
 Riproduci/pausa
 Reproduzir/colocar Em Pausa
 Wiedergabe/pause
 Afspelen/pauzieren
 Afspl/pause
 Toisto/tauko
 Spill/pause
 Spela Upp/pausa
 Воспроизведение/пауза
 播放/暫停
 再生 / 一時停止
 재생/일시 정지
 نفاش فقاير فقاير نرجس

Track Forward

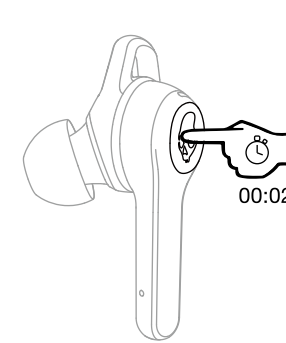
Right Side



Track Forward
 Piste Suivante
 Adelantar
 Brano Successivo
 Faixa Seguinte
 Nächster Titel
 Volgend Nummer
 Skift Til Næste Musiknummer
 Kelaus Eteenpäin
 Neste Spor
 Nästa Ljudspår
 Переключение На 1 Трек Вперед
 下一曲目
 次のトラックを再生する
 다음 트랙으로
 مسار إلى الأمام

Track Back

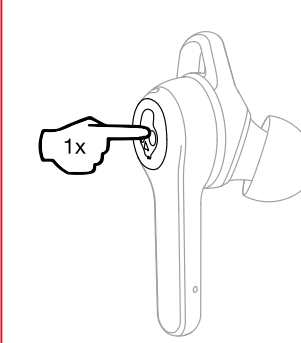
Right Side



Track Back
 Piste Précédente
 Retroceder
 Brano Precedente
 Faixa Anterior
 Vorangehender Titel
 Vorig Nummer
 Musiknummer Tilbage
 Kelaus Taaksepäin
 Fomige Spor
 Byta Till Föregående Spår
 Переключение На 1 Трек Назад
 上一曲目
 前のトラックを再生する
 이전 트랙으로
 مسار إلى الوراء

Volume Up

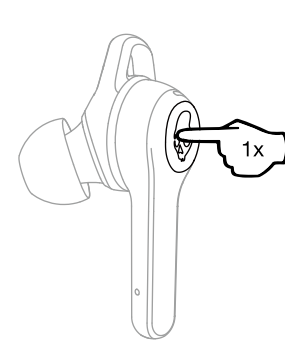
Right Side



Volume Up
 Volume +
 Subir Volumen
 Aumento Volume
 Aumentar O Volume
 Lautstärke Erhöhen
 Volume Omhoog
 Skru Op For Lydstyrken
 Äänenvoimakkuuden Lisäys
 Volum Opp
 Öka Volymen
 Увеличение Громкости
 音量增大
 音量을上げる
 볼륨 높이기
 رفع مستوى الصوت

Volume Down

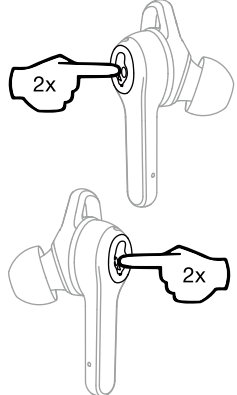
Left Side



Volume Down
 Volume -
 Bajar Volumen
 Riduzione Volume
 Lautstärke Senken
 Volume Omlaag
 Skru Ned For Lydstyrken
 Äänenvoimakkuuden Vähennys
 Volum Ned
 Sänka Volymen
 Уменьшение Громкости
 音量减小
 音量を下げる
 볼륨 낮추기
 خفض مستوى الصوت

Answer/End

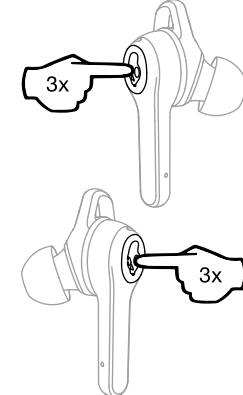
Left Side or Right Side



Answer/end
 Répondre/fin
 Responder/colgar
 Risposta/line
 Atender/desligar
 Annehmen/beenden
 Beantwoorden/beëindigen
 Besvar/afslut
 Vastaus/lopetus
 Svar/avslutt
 Svara/lägg På
 Ответить/закончить
 接听/结束
 応答 / 終了
 전화 받기/끊기
 答覆/お断り

Activate Voice Assistant

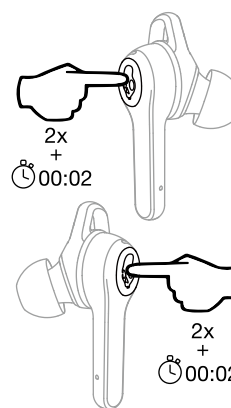
Left Side or Right Side



Activate Voice Assistant
 Activer l'assistant vocal
 Activar el asistente de voz
 Attivare assistente vocale
 Ativar assistente de voz
 Sprachassistenten aktivieren
 Sternhulp activeren
 Aktivér talstotte
 Aktivoi ääniohjain
 Aktiver talassistent
 Aktivera röstassistent
 Aktivировать голосовой помощник
 激活语音助理
 보이스어시스턴트를
 アクティベートする
 음성 인식 가동화
 یت وصل الی دعاس مرلا طیش نت

3 EQ Modes

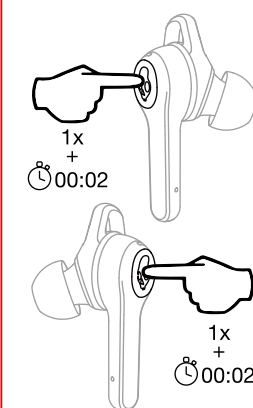
Music, Movies, and Podcast



Change equalizer modes
 Changer les modes d'égaliseur
 Cambiar modos de equalizador
 Cambia modalità equalizzatore
 Alterar os modos do equalizador
 Ändra den Equalizer-Modus
 Wijzig de equalizermodi
 Skift udligningsstilstande
 Valhda taajuuskorjaimen tiloja
 Endre utjevningsmodus
 Ändra utjämnarlägen
 Изменить режим эквалайзера
 更改均衡器模式
 이퀄라이저 모드 변경
 لمعات الی اعضا وری غت

Ambient Mode

Right Side



Ambient mode
 Mode ambient
 Modo ambiente
 Modalità ambiente
 Modo ambiente
 Umgebungsmodus
 Omgivingsmodus
 Omgivelsesstilstand
 Ympäristön tila
 Omgivelsesmodus
 Omgivningsläge
 Окружающий режим
 環境模式
 アンビエントモード
 주변 모드
 طى حمرلا دعس وری

