

1. Antes de iniciar

Contenidos del paquete

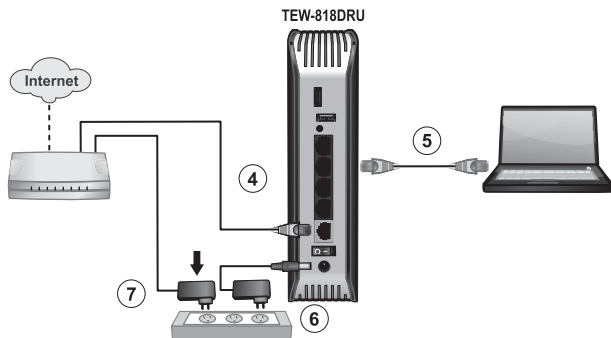
- TEW-818DRU
- Guía de instalación rápida multilingüe
- CD-ROM (Herramienta y guía del usuario)
- Cable de red (1,5 mts / 5 pies)
- Adaptador de alimentación (12 V DC, 2 A)

Requisitos del sistema

- Un computadora con adaptador de red wireless o alámbrico y navegador Web.
- Internet de banda ancha.
- Módem instalado.

2. Instalación

1. Verifique que usted tenga una conexión a Internet.
2. Apague su módem.
3. Desconecte el cable de red de su módem y computador.
4. Conecte su modem al puerto de Internet (amarillo) TEW-818DRU.
5. Conecte su computadora con uno de los puertos eliminate LAN del router wireless.

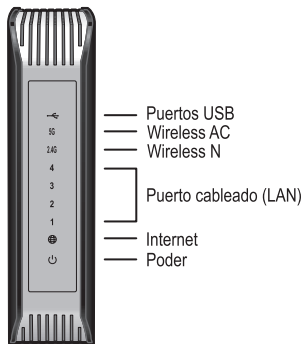


6. Conecte el adaptador de alimentación AC al TEW-818DRU y luego a una toma de corriente.

Nota: Los modelos de la UE llevan un interruptor. Tenga a bien colocar el interruptor en la posición de encendido ("On").

7. Encienda su módem. Espere hasta que los LED indiquen que el módem está completamente funcional. Para más información sobre los LED de su módem, consulte la guía del usuario de su módem.

8. Verifique que los indicadores LED al frente del router para confirmar que el dispositivo está completamente - funcional: **Poder (verde)**, **Internet (verde/perpadeando)**, **Wireless N (verde)**, **Wireless AC (verde) y LAN (1, 2, 3, 4)(verde/perpadeando)**.



Nota: Es recomendable configurar el router wireless desde una computadora conectada por cable.

9. Abra el navegador web y aparecerá automáticamente la pantalla de inicio de sesión. Si no aparece la pantalla de inicio de sesión, pulsar <http://tew-818dru> en la barra del direccionamiento de su web browser y presione entran

Nota: Usted puede acceder también al dispositivo utilizando la dirección IP predefinida (<http://192.168.10.1>).

10. Seleccione el idioma. Para fines de seguridad, hemos configurado cada router con un nombre de usuario y una contraseña redefinidos. Encontrará el nombre de usuario y la contraseña predefinidos en las etiquetas situadas en el lateral y en la parte inferior del router. Indique el Nombre de Usuario y la Contraseña. Haga clic en **Iniciar sesión**.

ENGLISH

FRANÇAIS

DEUTSCH

ESPAÑOL

РУССКИЙ


11. Aparecerá automáticamente el asistente. Si no aparece el asistente automático, haga clic en Avanzada, haga clic en Configuración y haga clic en Asistente de Configuración.
12. Haga clic en **Siguiente**.

13. Seleccione el tipo de conexión y haga clic en **Siguiente**. Llame a su proveedor de servicios de Internet si necesita más información.
14. Clic en **Aplicar**.

15. Por favor, espere hasta que los parámetros surjan efecto. La instalación ha terminado.

Nota:

- Para seguridad adicional hemos cifrado cada TEW-818DRU con un nombre único de Wi-Fi (Wi-Fi Name ((SSID)) y la llave de Wi-Fi (Wi-Fi Key). Encontrará estas opciones preconfiguradas en las etiquetas situadas en el lateral y en la parte inferior del router. Usted utilizará esta información para conectar inalámbricamente con el router. Para cambiar la llave de Wi-Fi, referirse al manual del producto. Si se resetea el router, la llave y el SSID también serán reseteados a su configuración de fabrica.
- Para volver a iniciar sesión en el wireless router, necesitará saber el nombre de usuario y la contraseña del router. You can find the default user name and password on the labels at the side and bottom of the router.



16. Abra su navegador y escriba un sitio web (por ejemplo www.trendnet.com) para verificar que usted tiene conexión a Internet.

La instalación del wireless router ha finalizado.

Para obtener información más detallada sobre la configuración así como de las configuraciones avanzadas del wireless router, por favor consulte el CD-ROM de la Guía del Usuario, o el sitio Web de TRENDnet en <http://www.trendnet.com>.

ENGLISH

FRANÇAIS

DEUTSCH

ESPAÑOL

РУССКИЙ

1. Подготовка к монтажу

Содержимое упаковки

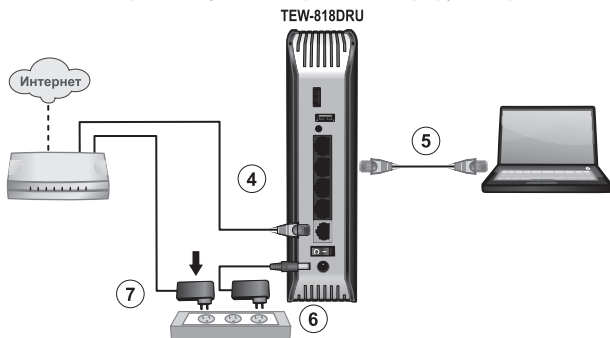
- TEW-818DRU
- Руководство по быстрой установке на нескольких языках
- CD-ROM (Служебная программа и руководство пользователя)
- Сетевой кабель (1.5 м / 5 футов)
- Адаптер источника питания (12 V DC, 2 A)

Системные требования

- Компьютер с соответствующим образом установленным сетевым адаптером – проводным или беспроводным и веб-браузер
- Широкополосный доступ к сети Интернет
- Установленное соединение с помощью модема

2. Системные требования

1. Проверьте соединение с Интернетом.
2. Отключите электропитание модема.
3. Отсоедините сетевой кабель от модема и компьютера.
4. Подключите модем к интернет-порту (желтый) маршрутизатора TEW-818DRU.
5. Подключите компьютер к одному из LAN портов Wi-Fi маршрутизатора.



6. Подключите силовой адаптер к TEW-818DRU и сетевой розетке.

Примечание: модели для ЕС оснащены выключателем питания. Установите его в положение "On".

7. Включите модем в электрическую сеть. Дождитесь загорания светового индикатора, указывающего на то, что модем готов к работе. Более подробные сведения о светоиндикаторах модема смотрите в «Руководстве пользователя», прилагаемом к модему.
8. Убедитесь в том, что светоиндикаторы на передней панели маршрутизатора указывают на полную готовность устройства к работе: **Индикатор питания (зеленый), Интернет (зеленый /мигающий), беспроводная сеть N (зеленый), беспроводная сеть AC (зеленый) and LAN (1, 2, 3, 4)(зеленый /мигающий).**



- USB-порт
- беспроводная сеть AC
- беспроводная сеть N
- Соединенный кабелем (LAN)
- Интернет
- Питание

Примечание: Рекомендуется настроить конфигурацию беспроводного маршрутизатора на компьютере, подключенном с помощью проводов.

9. Откройте браузер. экран запустится автоматически. Если экран не появляется автоматически, введите <http://tew-818dru> в адресную строку вашего браузера и нажмите ввод.

Внимание: доступ к устройству можно также получить, используя IP-адрес по умолчанию (<http://192.168.10.1>).

10. Выберите язык. С целью вашей безопасности мы определили для каждого маршрутизатора предустановленные имя пользователя и пароль. Посмотреть установленные по умолчанию имя пользователя и пароль можно на этикетках сбоку и снизу маршрутизатора. Введите имя Имя пользователя и пароль. Нажмите Авторизация.

ENGLISH

FRANÇAIS

DEUTSCH

ESPAÑOL

РУССКИЙ

11. Мастер запустится автоматически. Если мастер не появляется, нажмите **Advanced, Setup**, а затем нажмите кнопку **Wizard**.
12. Щелкните по кнопке **Далее**.

13. Выберите тип соединения и нажмите **Далее**. Тип соединения можно узнать у вашего провайдера.
14. Нажмите **Применить**.

15. Дождитесь, пока настройки будут применены. Установка завершена

Примечание:

- Для дополнительной защиты мы настраиваем для каждого устройства TEW-818DRU уникальное имя сети Wi-Fi (SSID) и ключ сети (пароль). Эти предустановленные имя пользователя и пароль указаны на этикетках сбоку и снизу маршрутизатора. Эти данные необходимы для беспроводного подключения к маршрутизатору. Порядок изменения ключа сети Wi-Fi смотрите в руководстве по эксплуатации устройства. В случае сброса настроек беспроводного маршрутизатора будут установлены стандартные значения имени и ключа сети Wi-Fi.
- Чтобы снова войти в беспроводному маршрутизатору, вы должны знать имя пользователя маршрутизатора и пароль. Посмотреть установленные по умолчанию имя пользователя и пароль можно на этикетках сбоку и снизу маршрутизатора.

Preset Wireless Settings	
Wi-Fi Name/SSID (AC/N)	TRENDnetXXX_5GHz_XXXX (N/B/G)
Wi-Fi Key	XXXXXXXXXXXX
Management Login	http://tew-818dru username: admin password: XXXXX



16. Откройте Интернет навигатор и введите веб адрес (например, www.trendnet.com), чтобы проверить, если имеете подключение к Интернету.

Установка беспроводного маршрутизатора завершена.

Для получения подробной информации о беспроводного маршрутизатор конфигурация вашего компьютера и расширенные настройки, пожалуйста, обращайтесь к руководству пользователя CD-ROM, или на сайте компании TRENDnet в <http://www.trendnet.com>.

ENGLISH

FRANÇAIS

DEUTSCH

ESPAÑOL

РУССКИЙ

Declaration of Conformity

TRENDNET[®]
Company Information:

Company Name:
TRENDnet, Inc.

Company Address:
20675 Manhattan Place
Torrance, CA 90501
USA

Product Information:

Product Description:
AC1900 Dual Band Wireless Router



Model Number:
TEW-818DRU

Brand Name:
TRENDnet

Technical Standards:

EN 300 328	V1.7.1: 10-2006 Class B
EN 301 489-1	V1.9.2: 09-2011
EN 301 489-17	V2.2.1: 09-2012
EN55022	2010 + AC : 2011
EN61000-3-2	2006 + A1 : 2009 + A2 : 2009
EN61000-3-3	2008
EN55024	2010
EN 301 893	V1.7.1: 06-2012
EN 50385	2002
EN 60950-1	2006 + A11 : 2009 + A1 : 2010 + A12: 2011
Regulation (EC) No. 1275/2008	
Regulation (EC) No. 278/2009	

Declaration:


This product is herewith confirmed to comply with the Directive of 1999/5/EC, 2006/95/EC and 2009/125/EC.

I hereby declare that the products and devices mentioned above are consistent with the standards and provisions of the guidelines.

Sonny Su
Name

November 7, 2013
Date

Director of Technology
Title


Signature

Déclaration de conformité

TRENDnet[®]
Coordonnées du fournisseur:

Nom:
TRENDnet, Inc.

Adresse:
20675 Manhattan Place
Torrance, CA 90501
USA

Détails du produit:

Nom du produit:
Routeur sans fil Ac1900 dual band

Modèle:
TEW-818DRU

Nom Commercial:
TRENDnet


Détails standard applicable:

EN 300 328	V1.7.1: 10-2006 Class B
EN 301 489-1	V1.9.2: 09-2011
EN 301 489-17	V2.2.1: 09-2012
EN55022	2010 + AC : 2011
EN61000-3-2	2006 + A1 : 2009 + A2 : 2009
EN61000-3-3	2008
EN55024	2010
EN 301 893	V1.7.1: 06-2012
EN 50385	2002
EN 60950-1	2006 + A11 : 2009 + A1 : 2010 + A12: 2011
Regulation (EC) No. 1275/2008	
Regulation (EC) No. 278/2009	

Déclaration:

Ce produit est conforme à la directive 1999/5/CE, 2006/95/CE et 2009/125/CE.

Je déclare par la présente que les produits et appareils mentionnés ci-dessus sont conformes aux standards et aux dispositions des directives.

Sonny Su

Name

November 7, 2013

Date

Director of Technology

Title

Signature

GPL/LGPL General Information

This TRENDnet product includes free software written by third party developers. These codes are subject to the GNU General Public License ("GPL") or GNU Lesser General Public License ("LGPL"). These codes are distributed WITHOUT WARRANTY and are subject to the copyrights of the developers. TRENDnet does not provide technical support for these codes. The details of the GNU GPL and LGPL are included in the product CD-ROM.

Please also go to (<http://www.gnu.org/licenses/gpl.txt>) or (<http://www.gnu.org/licenses/lgpl.txt>) for specific terms of each license.

The source codes are available for download from TRENDnet's web site (http://trendnet.com/downloads/list_gpl.asp) for at least three years from the product shipping date.

You could also request the source codes by contacting TRENDnet.
20675 Manhattan Place, Torrance, CA 90501, USA. Tel: +1-310-961-5500 Fax: +1-310-961-5511

Informations générales GPL/LGPL

Ce produit TRENDnet comprend un logiciel libre gratuit par des programmeurs tiers. Ces codes sont sujet à la GNU General Public License ("GPL" Licence publique générale GNU) ou à la GNU Lesser General Public License ("LGPL" Licence publique générale limitée GNU). Ces codes sont distribués SANS GARANTIE et sont sujets aux droits d'auteurs des programmeurs. TRENDnet ne fournit pas d'assistance technique pour ces codes. Les détails concernant les GPL et LGPL GNU sont repris sur le CD-ROM du produit.

Veuillez également vous rendre en (<http://www.gnu.org/licenses/gpl.txt>) ou en (<http://www.gnu.org/licenses/lgpl.txt>) pour les conditions spécifiques de chaque licence.

Les codes source sont disponibles au téléchargement sur le site Internet de TRENDnet web site (http://trendnet.com/downloads/list_gpl.asp) durant au moins 3 ans à partir de la date d'expédition du produit.

Vous pouvez également demander les codes source en contactant TRENDnet.
20675 Manhattan Place, Torrance, CA 90501, USA. Tel: +1-310-961-5500 Fax: +1-310-961-5511

Allgemeine Informationen zu GPL/LGPL

Dieses Produkt enthält die freie Software "netfilter/iptables" (© 2000-2004 netfilter project <http://www.netfilter.org>) und die freie Software „Linux_mtd“ (Memory Technology Devices) Implementation (© 2000 David Woodhouse), erstmals integriert in Linux Version 2.4.0-test3 v. 10.07.2000 (<http://www.kernel.org/pub/linux/kernel/v2.4/old-test-kernels/linux-2.4.0-test3.tar.bz2>), sowie weitere freie Software. Sie haben durch den Erwerb dieses Produktes keinerlei Gewährleistungsansprüche gegen die Berechtigten an der oben genannten Software erworben; weil diese die Software kostenfrei lizenzieren gewähren sie keine Haftung gemäß unten abgedruckten Lizenzbedingungen. Die Software darf von jedermann im Quell- und Objektcode unter Beachtung der Lizenzbedingungen der GNU General Public License Version 2, und GNU Lesser General Public License (LGPL) vervielfältigt, verbreitet und verarbeitet werden.

Die Lizenz ist unten im englischsprachigen Originalwortlaut wiedergegeben. Eine nichtoffizielle Übersetzung in die deutsche Sprache finden Sie im Internet unter (<http://www.gnu.de/documents/gpl-2.0.de.html>). Eine allgemeine öffentliche GNU Lizenz befindet sich auch auf der mitgelieferten CD-ROM.

Sie können Quell- und Objektcode der Software für mindestens drei Jahre auf unserer Homepage www.trendnet.com im Downloadbereich (http://trendnet.com/langen/downloads/list_gpl.asp) downloadend. Sofern Sie nicht über die Möglichkeit des Downloads verfügen können Sie bei TRENDnet.

20675 Manhattan Place, Torrance, CA 90501 - U.S.A. -, Tel.: +1-310-961-5500, Fax: +1-310-961-5511 die Software anfordern.

Información general sobre la GPL/LGPL

Este producto de TRENDnet incluye un programa gratuito desarrollado por terceros. Estos códigos están sujetos a la Licencia pública general de GNU ("GPL") o la Licencia pública general limitada de GNU ("LGPL"). Estos códigos son distribuidos SIN GARANTÍA y están sujetos a las leyes de propiedad intelectual de sus desarrolladores. TRENDnet no ofrece servicio técnico para estos códigos. Los detalles sobre las licencias GPL y LGPL de GNU se incluyen en el CD-ROM del producto.

Consulte también el (<http://www.gnu.org/licenses/gpl.txt>) ó el (<http://www.gnu.org/licenses/lgpl.txt>) para ver las cláusulas específicas de cada licencia.

Los códigos fuentes están disponibles para ser descargados del sitio Web de TRENDnet (http://trendnet.com/downloads/list_gpl.asp) durante por lo menos tres años a partir de la fecha de envío del producto.

También puede solicitar el código fuente llamando a TRENDnet.
20675 Manhattan Place, Torrance, CA 90501, USA. Tel: +1-310-961-5500 Fax: +1-310-961-5511

Общая информация о лицензиях GPL/LGPL

В состав данного продукта TRENDnet входит бесплатное программное обеспечение, написанное сторонними разработчиками. Это ПО распространяется на условиях лицензий GNU General Public License ("GPL") или GNU Lesser General Public License ("LGPL"). Программы распространяются БЕЗ ГАРАНТИИ и охраняются авторскими правами разработчиков. TRENDnet не оказывает технической поддержку этого программного обеспечения. Подробное описание лицензий GNU GPL и LGPL можно найти на компакт-диске, прилагаемом к продукту.

В пунктах (<http://www.gnu.org/licenses/gpl.txt>) и (<http://www.gnu.org/licenses/lgpl.txt>) изложены конкретные условия каждой из лицензий.

Исходный код программ доступен для загрузки с веб-сайта TRENDnet (http://trendnet.com/downloads/list_gpl.asp) в течение, как минимум, трех лет со дня поставки продукта.

Кроме того, исходный код можно запросить по адресу TRENDnet.
20675 Manhattan Place, Torrance, CA 90501, USA. Tel: +1-310-961-5500 Fax: +1-310-961-5511

GPL/LGPL informações Gerais

Este produto TRENDnet inclui software gratuito desenvolvido por terceiros. Estes códigos estão sujeitos ao GPL (GNU General Public License) ou ao LGPL (GNU Lesser General Public License). Estes códigos são distribuídos SEM GARANTIA e estão sujeitos aos direitos autorais dos desenvolvedores. TRENDnet não presta suporte técnico a estes códigos. Os detalhes do GNU GPL e do LGPL estão no CD-ROM do produto. Favor acessar <http://www.gnu.org/licenses/gpl.txt> ou <http://www.gnu.org/licenses/lgpl.txt> para os termos específicos de cada licença.

Os códigos fonte estão disponíveis para download no site da TRENDnet (http://trendnet.com/langen/downloads/list_gpl.asp) por pelo menos três anos da data de embarque do produto.

Você também pode solicitar os códigos fonte contactando TRENDnet, 20675 Manhattan Place, Torrance, CA 90501, USA. Tel: +1-310-961-5500, Fax: +1-310-961-5511.

GPL/LGPL üldinformatsioon

See TRENDneti toode sisaldab vaba tarkvara, mis on kirjutatud kolmanda osapoole poolt. Koodid on allutatud GNU (General Public License) Üldise Avaliku Litsentsi (GPL) või GNU (Lesser General Public License) ("LGPL") Vähem Üldine Avalik Litsentsiga. Koode vahendatakse ILMA GARANTIIITA ja need on allutatud arendajate poolt. TRENDnet ei anna koodele tehnilist tuge. Detallsamat infot GNU GPL ja LGPL kohta leiate toote CD-ROMil. Infot mõlema litsentsi spetsiifiliste terminite kohta leiate (<http://www.gnu.org/licenses/gpl.txt>) või (<http://www.gnu.org/licenses/lgpl.txt>).

Infot mõlema litsentsi spetsiifiliste terminite kohta leiate (<http://www.gnu.org/licenses/gpl.txt>) või (<http://www.gnu.org/licenses/lgpl.txt>). Lähtekoodi on võimalik alla laadida TRENDneti kodulehelt (http://trendnet.com/langen/downloads/list_gpl.asp) kolme aasta jooksul alates toote kättesaamise kuupäevast.

Samuti võite lähtekoodi paluda TRENDneti'ilt, 20675 Manhattan Place, Torrance, CA 90501, USA. Tel: +1-310-961-5500, Fax: +1-310-961-5511.

TRENDnet[®]

TEW-818DRU

Limited Warranty

TRENDnet warrants its products against defects in material and workmanship, under normal use and service, for the following length of time from the date of purchase. Warranty: 3 year limited warranty (When Applicable: 1 year warranty for power adapter, power supply, and cooling fan components.) Visit TRENDnet.com to review the full warranty policy, rights, and restrictions for this product.

Garantie Limitée

TRENDnet garantit ses produits contre les défauts matériels et de fabrication, dans des conditions normales d'utilisation et de service, pour les durées suivantes, à compter de la date de leur achat. Limitée: 3 ans de garantie limitée (Si applicable: 1 an de garantie sur l'adaptateur secteur, l'alimentation en énergie et les composants du ventilateur de refroidissement.) Visitez TRENDnet.com pour lire la politique complète de garantie, les droits et les restrictions s'appliquant à ce produit.

Begrenzte Garantie

TRENDnet garantiert, dass seine Produkte bei normaler Benutzung und Wartung während der nachfolgend genannten Zeit ab dem Kaufdatum keine Material- und Verarbeitungsschäden aufweisen. Garantie: 3-Jahres-Garantie (Soweit zutreffend: 1 Jahr Garantie für Netzteil, Stromkabel und Ventilator.) Alle Garantiebedingungen, Rechte und Einschränkungen für dieses Produkt finden Sie auf TRENDnet.com.

Garantía Limitada

TRENDnet garantiza sus productos contra defectos en los materiales y mano de obra, bajo uso y servicio normales, durante el siguiente periodo de tiempo a partir de la fecha de compra. Garantía: 3 años (Cuando proceda: 1 año de garantía para componentes de adaptadores de corriente, fuente de alimentación y ventiladores de refrigeración.) Visite TRENDnet.com para revisar la política de garantía, derechos y restricciones para este producto.

Ограниченная гарантия

Гарантия компании TRENDnet распространяется на дефекты, возникшие по вине производителя, при соблюдении условий эксплуатации и обслуживания в течение установленного периода с момента приобретения. (Продукт: Ограниченная гарантия: Трехлетняя ограниченная гарантия (Распространяется: На протяжении 1 года на силовые адаптеры, источники питания и компоненты вентилятора охлаждения) Полную версию гарантийных обязательств, а также права пользователя и ограничения при эксплуатации данного продукта смотрите на вебсайте TRENDnet.com.

Garantia Limitada

TRENDnet garante seus produtos contra defeitos em material e mão de obra, sob condições normais de uso e serviço, pelo seguinte tempo a partir da data da compra. Garantia: Garantia limitada de 3 anos. (Quando aplicável: 1 ano de garantia para adaptador de tensão, fonte e componentes de ventoinhas). Visite TRENDnet.com para conhecer a política de garantia completa, direitos e restrições para este produto.)

Piiratud garantii

TRENDneti tavatingimustes kasutatavatel ja hooldatavatel toodetel on järgmise ajavahemiku jooksul (alates ostukuupäevast) tootmis-ja materjalidefektide garantii. garantii: 3-aastane piiratud garantii. (Garantii kohaldatakse: toiteadapteri, toiteallika ja jahutusventilaatori osadel on 1-aastane garantii.) Täisgarantii põhimõtete, õiguste ja piirangute kohta leiate lisateavet saidilt TRENDnet.com.

Certifications

FCC Statement: Federal Communication Commission Interference Statement

This equipment has been tested and found to comply with the limits for a Class B digital device, pursuant to Part 15 of the FCC Rules. These limits are designed to provide reasonable protection against harmful interference in a residential installation. This equipment generates, uses and can radiate radio frequency energy and, if not installed and used in accordance with the instructions, may cause harmful interference to radio communications. However, there is no guarantee that interference will not occur in a particular installation. If this equipment does cause harmful interference to radio or television reception, which can be determined by turning the equipment off and on, the user is encouraged to try to correct the interference by one of the following measures:

- Reorient or relocate the receiving antenna.
- Increase the separation between the equipment and receiver.
- Connect the equipment into an outlet on a circuit different from that to which the receiver is connected.
- Consult the dealer or an experienced radio/TV technician for help.

FCC Caution: Any changes or modifications not expressly approved by the party responsible for compliance could void the user's authority to operate this equipment.

This device complies with Part 15 of the FCC Rules. Operation is subject to the following two conditions: (1) This device may not cause harmful interference, and (2) this device must accept any interference received, including interference that may cause undesired operation.

For product available in the USA/Canada market, only channel 1-11 can be operated. Selection of other channels is not possible.

This device is going to be operated in 5.15-5.25GHz frequency range, it is restricted in indoor environment only. The band from 5600-5650MHz will be disabled by the software during the manufacturing and cannot be changed by the end user. This device meets all the other requirements specified in Part 15E, Section 15.407 of the FCC Rules.

IMPORTANT NOTE:

FCC Radiation Exposure Statement:

This equipment complies with FCC radiation exposure limits set forth for an uncontrolled environment. This equipment should be installed and operated with minimum distance 29cm between the radiator & your body.

Note: The country code selection is for non-US model only and is not available to all US model. Per FCC regulation, all WiFi product marketed in US must fixed to US operation channels only.

TRENDnet[®]

TEW-818DRU

Гарантія компанії

Гарантія компанії TRENDnet поширюється на дефекти, що виникли з вини виробника, при дотриманні умов експлуатації та обслуговування протягом встановленого періоду з моменту придбання. (Продукт: Обмежена гарантія: 3 роки обмеженої гарантії (Поширюється: Протягом 1 року на силові адаптери, джерела живлення і компоненти вентилятора охолодження) Повну версію гарантійних зобов'язань, а також права користувача та обмеження при експлуатації даного продукту дивіться на вебсайті TRENDnet.com.

Certifications

This device complies with Part 15 of the FCC Rules. Operation is subject to the following two conditions: (1) This device may not cause harmful interference, and (2) this device must accept any interference received, including interference that may cause undesired operation. For product available in the USA/Canada market, only channel 1-11 can be operated. Selection of other channels is not possible. This device and its antenna(s) must not be co-located or operation in conjunction with any other antenna or transmitter. This device is going to be operated in 5.15-5.25GHz frequency range, it is restricted in indoor environment only. The band from 5600-5650MHz will be disabled by the software during the manufacturing and cannot be changed by the end user. This device meets all the other requirements specified in Part 15E, Section 15.407 of the FCC Rules.



Waste electrical and electronic products must not be disposed of with household waste. Please recycle where facilities exist. Check with your Local Authority or Retailer for recycling advice.

Note

The Manufacturer is not responsible for any radio or TV interference caused by unauthorized modifications to this equipment. Such modifications could void the user's authority to operate the equipment.

Advertencia

En todos nuestros equipos se mencionan claramente las características del adaptador de alimentación necesario para su funcionamiento. El uso de un adaptador distinto al mencionado puede producir daños físicos y/o daños al equipo conectado. El adaptador de alimentación debe operar con voltaje y frecuencia de la energía eléctrica domiciliar existente en el país o zona de instalación.

Technical Support

If you have any questions regarding the product installation, please contact our Technical Support.

Toll free US/Canada: **1-866-845-3673**

Regional phone numbers available at www.trendnet.com/support

Product Warranty Registration

Please take a moment to register your product online. Go to TRENDnet's website at:

<http://www.trendnet.com/register>

TRENDnet**20675 Manhattan Place, Torrance, CA 90501. USA**

Copyright © 2014. All Rights Reserved. TRENDnet.