

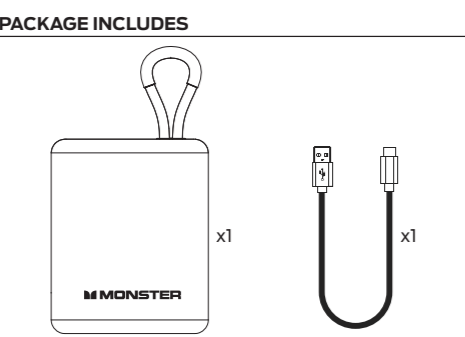
**MONSTER**

**DNA LINK**

PORTABLE WIRELESS SPEAKER

Bluetooth USER'S MANUAL: 2MNSK2157B0H2


**PACKAGE INCLUDES**



x1 x1

**CONTROLS**

- VOLUME -
- VOLUME +
- PLAY-PAUSE
- POWER
- MICRO SD READER
- USB-C CHARGING PORT

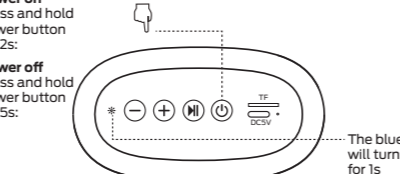


**SPECIFICATIONS**

Bluetooth version	5.3
Speaker:	52MM
Battery capacity:	1200mAh
Charging input :	5V / 2A
Talk or music:	12 hours (50% volume)
Charging time:	2 hours
Operating range:	10M
Output Power	5W
Connection Type:	USB-C 5V

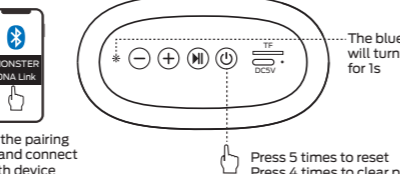
**POWER**

**Power on**  
Press and hold power button for 2s:  
**Power off**  
Press and hold power button for 5s:



The blue light will turn on for 1s

**BLUETOOTH**



The blue light will turn on for 1s

Click the pairing name and connect with device

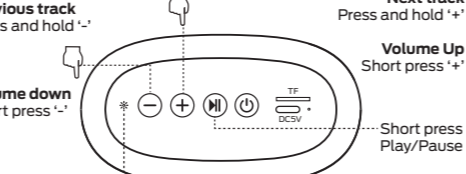
Press 5 times to reset  
Press 4 times to clear paired devices

**MUSIC CONTROL**

**Previous track**  
Press and hold '-'  
**Next track**  
Press and hold '+'

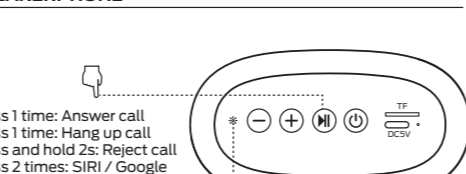
**Volume up**  
Short press '+'  
**Volume down**  
Short press '-'

**Short press :**  
Play/Pause



The blue light blinks slowly

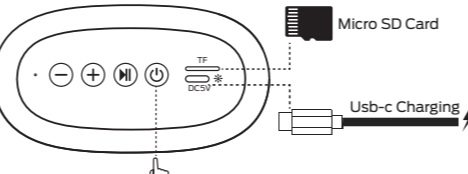
**SPEAKERPHONE**



Press 1 time: Answer call  
Press 1 time: Hang up call  
Press and hold 2s: Reject call  
Press 2 times: SIRI / Google Assistant / Bixby

The blue light will blink slowly

**CONNECTIONS**



Micro SD Card  
USB-c Charging

Short press: micro SD card mode

**BATTERY**

A "low battery" warning will appear at 20% charge, and it will warn again at 10%. The speaker will power off when the battery reaches 5% charge.

**Power On**  
The blue light will be on for 1 second before powering on.

**Power Off**  
The blue light will be on for 1 second before powering off.

**Auto Power Off**  
In an unconnected state, it will automatically shut down after being idle for 3 minutes.

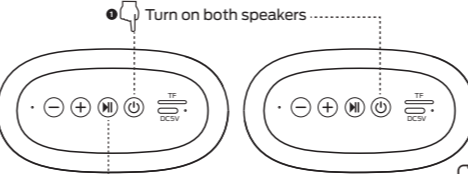
**Charging**  
The indicator light will turn on as a solid red.

**Charging complete**  
It takes 2 hours to fully charge, and the red light will turn off.

**TWS FUNCTION**

Turn on both speakers

Connect one of the speakers to your device



While both Speakers are not connected to Bluetooth, Press and hold either speakers 'play button' for 2 seconds. There will be a prompt tone for successful pairing. The two speakers are connected in TWS mode.

To cancel the TWS connection, Press and hold the 'play button' on either speakers for 2s

**FCC STATEMENT**

This equipment has been tested and found to comply with the limits for a Class B digital device, pursuant to Part 15 of the FCC Rules. These limits are designed to provide reasonable protection against harmful interference in a residential installation. This equipment generates uses and can radiate radio frequency energy and, if not installed and used in accordance with the instructions, may cause harmful interference to radio communications. However, there is no guarantee that interference will not occur in a particular installation. If this equipment does cause harmful interference to radio or television reception, which can be determined by turning the equipment off and on, the user is encouraged to try to correct the interference by one or more of the following measures:

- Reorient or relocate the receiving antenna.
- Increase the separation between the equipment and receiver.
- Connect the equipment into an outlet on a circuit different from that to which the receiver is connected.
- Consult the dealer or an experienced radio/TV technician for help. This device complies with part 15 of the FCC Rules.

Operation is subject to the following two conditions:  
(1) This device may not cause harmful interference, and  
(2) this device must accept any interference received, including interference that may cause undesired operation. Changes or modifications not expressly approved by the party responsible for compliance could void the user's authority to operate the equipment.

The device has been evaluated to meet general RF exposure requirement. The device can be used in portable exposure condition without restriction  
FCC ID: WVE-2MNSK2157

**CAUTION**

1. Risk of explosion if battery is replaced by an incorrect type, dispose of used batteries according to the instructions.  
2. Disposal of a battery into fire or a hot oven, or mechanically crushing or cutting of a battery, that can result in an explosion, leaving a battery in an extremely high temperature surrounding environment that can result in an explosion or the leakage of flammable liquid or gas.  
3. A battery subjected to extremely low air pressure that may result in an explosion or the leakage of flammable liquid or gas.  
4. EUT Temperature: 0C ~+45 (Standalone).

**WARRANTY**

**What is covered under the 2 Year Warranty?**  
Monster warrants that this product will be free from defects in workmanship and materials under normal use (Lifetime Warranty). In a case where the product is determined to be "defective", we will repair the product free of charge. If we cannot repair the product, we will replace it to your free of charge.

**How long am I covered?**  
You are covered for the 2 Years from Purchase

**What is not covered under the Lifetime Warranty?**  
1. Normal wear and tear of product use.  
2. Misuse, lack of care, mishandling, accidental damage, abuse or other abnormal use.  
3. Use of the product other than for its intended purpose.  
4. Damage caused by improper or unauthorized repair or maintenance.  
5. Product that has been modified or altered.  
6. Any product that is not manufactured by Monster® (including, without limitation, any non-Monster® product that is used in connection with the product).

Website: monsterstore.com  
Support: support@monsterstore.com

**Package Contents:**  
(1) DNA Link Speaker  
(1) Carabiner Clip  
(1) USB-C™ Charging Cable  
(1) User Manual

2023 © The M Monster logo, the M Slice are trademarks or registered trademarks that are used under license of Monster, Inc. 2023 © All rights reserved. The Bluetooth® word mark and logos are registered trademarks owned by Bluetooth SIG, Inc. and any use of such marks by Lifeworks Technology Group LLC is under license. Other trademarks and trade names are those of their respective owners. Manufactured, Marketed and distributed by Lifeworks Technology Group LLC, under license, New York, NY 10018. All other trademarks are property of their respective owners. \*Actual product may differ slightly from images.

- DO NOT print the white dieline




**MONSTER**

**DNA LINK**

PORTABLE WIRELESS SPEAKER

Bluetooth USER'S MANUAL: 2MNSK2157B0H2



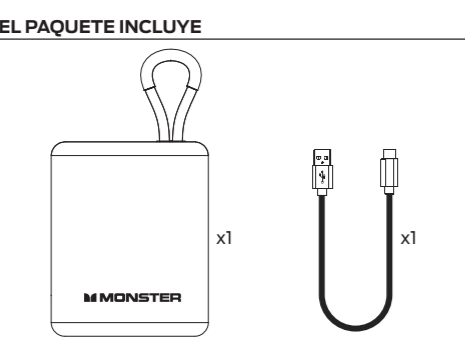
**MONSTER**

**DNA LINK**

ALTAVOZ INALAMBRICO PORTATIL

Bluetooth USER'S MANUAL: 2MNSK2157B0H2 Español

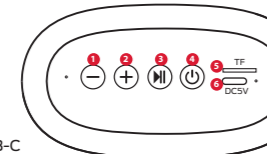
**EL PAQUETE INCLUYE**



x1 x1

**CONTROLS**

- VOLUMEN -
- VOLUMEN +
- REPRODUCIR PAUSAR
- FUERZA
- LECTOR MICRO SD
- PUERTO DE CARGA USB-C

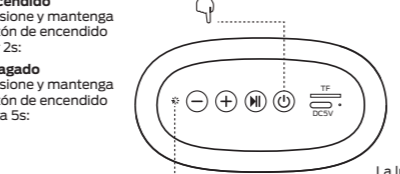


**ESPECIFICACIONES**

Versión Bluetooth	5.3
Vocero:	52MM
Capacidad de la batería:	1200mAh
Entrada de carga:	5V / 2A
Charla o música:	12 horas (50% volumen)
Tiempo de carga:	2 horas
Rango de operación:	10M
Potencia de salida	5W
Tipo de conexión:	USB-C 5V

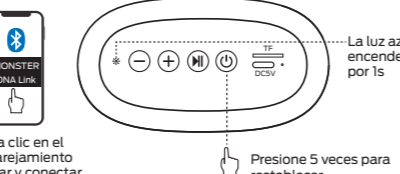
**FUERZA**

**Encendido**  
presione y mantenga botón de encendido por 2s:  
**Apagado**  
presione y mantenga botón de encendido para 5s:



La luz azul se encenderá por 1s

**BLUETOOTH**



La luz azul se encenderá por 1s

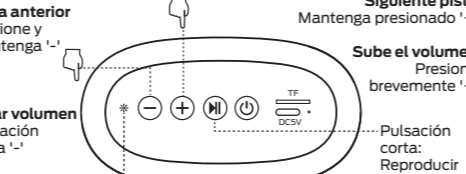
Haga clic en el emparejamiento nombre y conectar con dispositivo

Presione 5 veces para restablecer  
Presione 4 veces para borrar los dispositivos emparejados

**CONTROL DE MÚSICA**

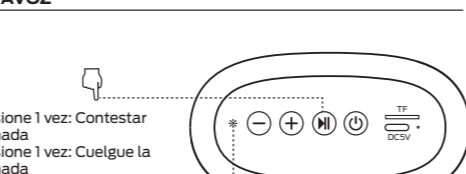
**Pista anterior**  
Presione y mantenga '-'  
**Siguiente pista**  
Mantenga presionado '+'

**Sube el volumen**  
Presione brevemente '+'  
**Bajar volumen**  
Pulsación corta '-'  
**Pulsación corta:**  
Reproducir pausar



La luz azul parpadea lentamente

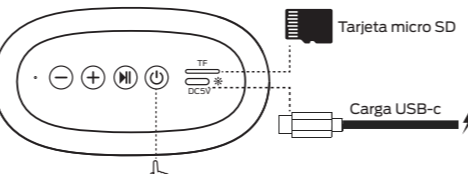
**ALTAVOZ**



La luz azul parpadeará lentamente

Presione 1 vez: Contestar llamada  
Presione 1 vez: Cuelgue la llamada  
Mantenga presionado 2s: Rechazar llamada  
Presione 2 veces: SIRI / Asistente de Google / Bixby

**CONEXIONES**



Tarjeta micro SD  
Carga USB-c

Pulsación corta: modo de tarjeta micro SD

**BATERÍA**

Batería baja  
Aparecerá una advertencia de "batería baja" al 20 % de carga y volverá a advertir al 10 %. El altavoz se apagará cuando la batería alcance el 5 % de carga.

**Encendido**  
La luz azul estará encendida durante 1 segundo antes de encenderse.

**Apagado**  
La luz azul estará encendida durante 1 segundo antes de apagarse.

**Apagado automático**  
En un estado desconectado, se apagará automáticamente después de estar inactivo durante 3 minutos.

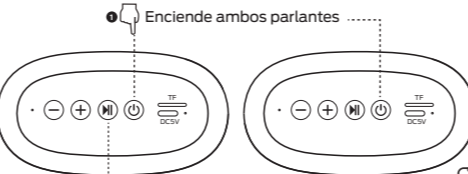
**Cargando**  
En el estado de conexión Bluetooth, déjelo inactivo durante 3 minutos para ingresar al modo de bajo consumo y no se apagará automáticamente.

**Carga completa**  
La luz indicadora se encenderá en rojo continuo.  
La carga completa tarda 2 horas y la luz roja se apagará.

**FUNCIÓN TWS**

Enciende ambos parlantes

conectar uno de los hablantes a tu dispositivo



Mientras que ambos altavoces no están conectados a Bluetooth, Mantenga presionado el "botón de reproducción" de cualquiera de los altavoces durante 2 segundos. Habrá un tono de aviso para el emparejamiento exitoso. Los dos altavoces están conectados en modo TWS.

Para cancelar la conexión TWS, Mantenga presionado el "botón de reproducción" en cualquiera de los altavoces durante 2 segundos

**DECLARACIÓN DE LA FCC**

Este equipo ha sido probado y cumple con los límites para un dispositivo digital de Clase B, de conformidad con la Parte 15 de las Normas de la FCC. Estos límites están diseñados para proporcionar protección contra interferencias perjudiciales en una instalación residencial. Este equipo genera una y puede irradiar energía de radiofrecuencia y, si no se instala y usa de acuerdo con las instrucciones, puede causar interferencia dañina a las comunicaciones de radio. Sin embargo, hay ninguna garantía de que no se produzcan interferencias en una instalación en particular. Si este equipo no causa interferencia dañina a la recepción de radio o televisión, lo cual puede determinarse girando el equipo y encendiéndolo, se recomienda al usuario que intente corregir la interferencia mediante uno o más de las siguientes medidas:

- Reorientar o reubicar la antena receptora.
- Aumentar la separación entre el equipo y el receptor.
- Conectar el equipo a una toma de un circuito diferente al que está conectado el receptor.
- Consulte al distribuidor o a un técnico experimentado en radio/TV para obtener ayuda. Este dispositivo cumple con parte 15 de las Reglas de la FCC.

La operación está sujeta a las siguientes dos condiciones:  
(1) Este dispositivo no debe causar interferencias dañinas, y  
(2) este dispositivo debe aceptar cualquier interferencia recibida, incluida la interferencia que puede causar funcionamiento no deseado. Cambios o modificaciones no aprobados expresamente por la parte responsable del cumplimiento podría anular la autoridad del usuario para operar el equipo.

El dispositivo ha sido evaluado para cumplir con los requisitos generales de exposición a RF. El dispositivo puede ser utilizado en condiciones de exposición portátil sin restricción  
FCC ID: WVE-2MNSK2157

**PRECAUCIÓN**

1. Riesgo de explosión si la batería se reemplaza por un tipo incorrecto, deseché las baterías usadas de acuerdo a las instrucciones.  
2. Dejar una batería en un ambiente circundante de temperatura extremadamente alta que puede provocar una explosión o la fuga de líquido o gas inflamable.  
3. Una batería sujeta a una presión de aire extremadamente baja que puede provocar una explosión o la fuga de líquido o gas inflamable.  
4. Temperatura EUT: 0C ~+45 (independiente).

**GARANTÍA**

**¿Qué cubre la garantía de 2 años?**  
Monster garantiza que este producto estará libre de defectos de mano de obra y materiales bajo un uso normal (Garantía de por vida\*). En caso de que se determine que el producto es "defectuoso", lo repararemos sin cargo. Si no podemos reparar el producto, lo reemplazaremos sin cargo.

**¿Por cuánto tiempo estoy cubierto?**  
Está cubierto durante los 2 años desde la compra

**¿Qué no cubre la garantía de por vida?**  
1. Desgaste normal por uso del producto.  
2. Mal uso, falta de cuidado, mal manejo, daño accidental, abuso u otros uso anormal.  
3. Uso del producto para fines distintos a los previstos.  
4. Daños causados por reparaciones o mantenimiento inadecuados o no autorizados.  
5. Producto que haya sido modificado o alterado.  
6. Cualquier producto que no sea fabricado por Monster® (incluyendo, sin limitación, cualquier producto que no sea Monster® que se utilice en relación con el producto).

Site web: monster.com  
Apoyo: support@monster.com

**Contenido del paquete:**  
(1) DNA Link Speaker  
(1) Carabiner Clip  
(1) USB-C™ Charging Cable  
(1) User Manual

2023 © El logotipo de M Monster, M Slice son marcas comerciales o marcas comerciales registradas que se usan bajo licencia de Monster, Inc. 2023 © Todos los derechos reservados. La marca denominativa y los logotipos de Bluetooth® son marcas comerciales registradas propiedad de Bluetooth SIG, Inc. y Lifeworks Technology Group LLC utiliza dichas marcas bajo licencia. Las demás marcas y nombres comerciales pertenecen a sus respectivos propietarios. Fabricado, comercializado y distribuido por Lifeworks Technology Group LLC, sin licencia, Nueva York, NY 10018. Todas las marcas comerciales son propiedad de sus respectivos dueños. \*El producto real puede diferir ligeramente de las imágenes.

- Double sided Coupon to include in the box.



**DNA LINK**

LINK 2 TOGETHER

CREATE IMMERSIVE STEREO SOUND!

MONSTER



**MONSTER VIP**

SCAN HERE MONSTER!

OFFER WILL BE APPLIED TO YOUR CART

**15% off**

MONSTERSTORE.COM