




Enter
Backspace
Shift
PgUp
PgDn
Home
End
Del
Insert
No.101F03K


Esc
Tab
Caps Lock
Shift
Ctrl
WIN
No.101F03K

产品安装说明

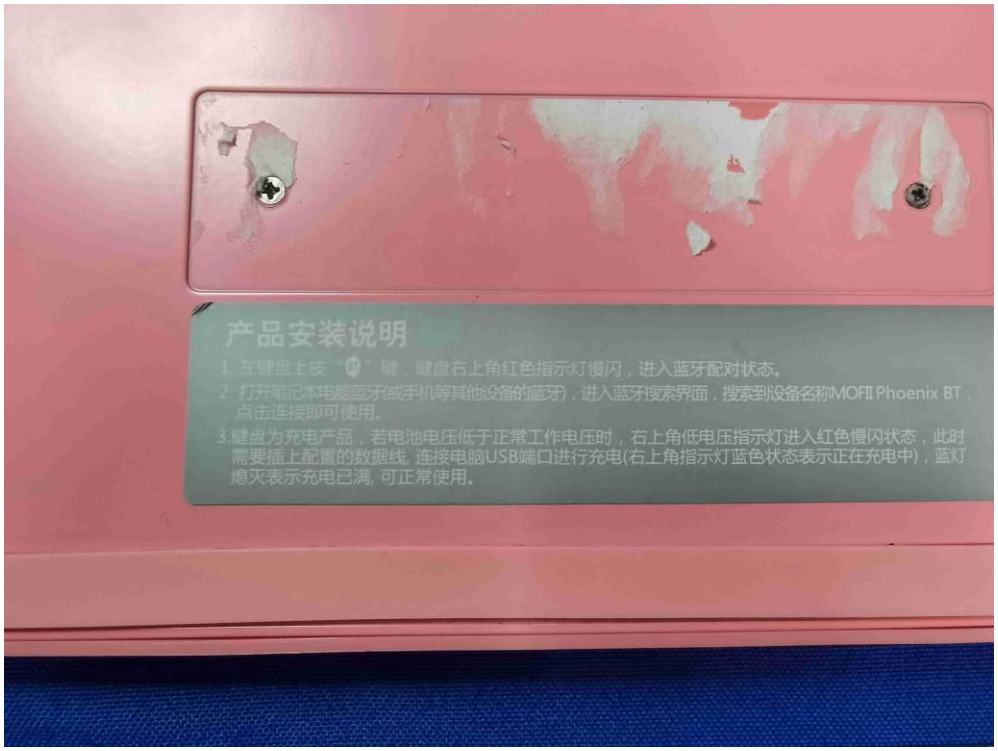
产品安装说明
1. 在键盘上按 " " 键，键盘右上角红色指示灯慢闪，进入蓝牙配对状态。
2. 打开笔记本电脑蓝牙(或手机等其他设备的蓝牙)，进入蓝牙搜索界面，搜索到设备名称MOFII Phoenix BT，点击连接即可使用。
3.键盘为充电产品，若电池电压低于正常工作电压时，右上角低电压指示灯进入红色慢闪状态，此时需要插上配置的数据线，连接电脑USB端口进行充电(右上角指示灯蓝色状态表示正在充电中)，蓝灯熄灭表示充电已满，可正常使用。