



Date 14 May 2015
Drawing # HBP3139
File Name P_OMNISB1+_QSG3139D.pdf
Scale Full Size
Drawn By SJE
Color Prints: Full Color
Paper Tortilla smooth/80T (uncoated stock) (98 opacity, 10.6 caliper, 150 smoothness)
Process Offset lithography
Notes Titleblock does not print
Artwork Digital file

Approvals	Signature	Date
Project Manager		
Product Line Manager		
Mechanical Designer		
System Engineer		
Electrical Engineer		
Safety & Regulations		
Quality Assurance		
Creative Director		
Comments		

Revision	Date	Description
A		
B	7/31/14	1/8 to 1/8 cable changed to 1/8 to RCA
C	5.7.15	Updated with Spotify Content
D	11/7/15	SB1+ updates

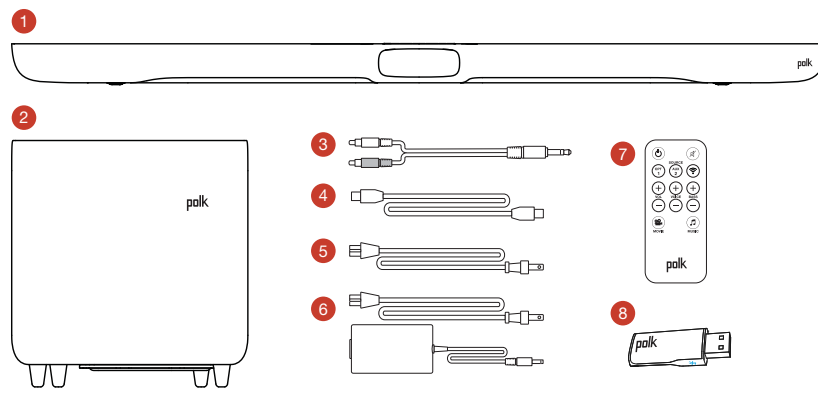
**TITLE BLOCK
DOES NOT PRINT**



omni SBI +

Setup Guide

What's in the Box



1. Sound bar
2. Subwoofer
3. 5' 3.5mm analog to stereo RCA
4. 5' optical cable
5. Subwoofer power cable
6. Sound Bar power cables (5' power supply; 5' power cable)
7. Remote control (battery included)
8. *Bluetooth* adapter (includes 3.5mm to 3.5mm cable)

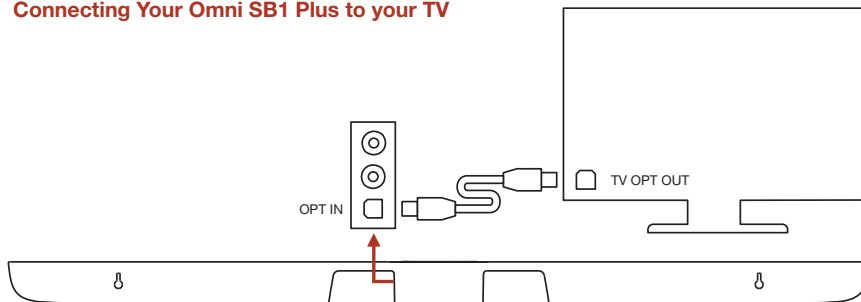
VoiceAdjust Technology

Your SB1 Plus sound bar has a dedicated center channel, which you control from either the bar or the remote control. By controlling the volume of the center channel, you can fine tune dialogue in movies, television, and games.

Bluetooth Adapter Included

The SB1 Plus comes with a separate Bluetooth adapter so you can switch between Wi-Fi and Bluetooth in seconds – play audio from even more online sources from your phone, tablet or computer and restream it to any Play-Fi speaker on your network.

Connecting Your Omni SB1 Plus to your TV



SB1 Plus Button Controls



	Power On/Off		Increase/Decrease Bass
	Source Select		Play/Pause
	Increase/Decrease Volume		Wi-Fi Setup
	Increase/Decrease Voice Volume		

Wireless Music Setup

By connecting your SB1 Plus sound bar to your network, you can enjoy online music streaming services, internet radio and your personal digital music library.

System Requirements

To connect your Omni product to your Wi-Fi® network, you will need:

- A Wireless Network connected to the internet with an 802.11g router or better*.
- An Android device with version 2.2 operating system or greater or an iOS device with version 6.0 operating system or greater.
- The password for your wireless network (if required).

* For optimal streaming performance, or when streaming to multiple speakers, we recommend using an 802.11ac router or newer.

Wi-Fi Setup

1. Download the free Polk Omni App.



2. Ensure your Omni SB1 Plus is plugged in and powered on.

- Press and hold the Wi-Fi SETUP Button (for eight seconds), until you hear the second beep (Figure 1). The Wi-Fi LED on the bar will pulse slowly (Figure 2).

3. Launch the Polk Omni App.

- Follow the instructions in the app to connect to your network.
- A solid Wi-Fi LED means your product has successfully connected. Enjoy!

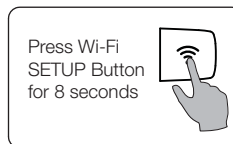


Figure 1

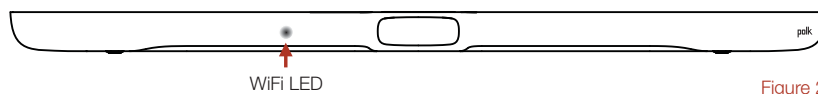


Figure 2

Note: If you have trouble connecting to your network, move the speaker near your router, then relocate it when setup is complete. The complete owner's manual can be found online at www.polkaudio.com

Play Your Music

From the main menu on the Polk Omni App, you can listen to:

- **Online services** – stream the most popular online music services.
- **Internet Radio** – enjoy free music from around the world in virtually any genre.
- **Your personal music library** – music on your phone, tablet or computer never sounded better.



Your Omni SB1 Plus is equipped to use Spotify Connect, please refer to the separate information card for more details.

The Spotify software is subject to third party licenses found here:
www.spotify.com/connect/third-party-licenses

Polk Omni Utility App



For access to extended functionality, including Product Firmware Updates, and EQ settings (Polk Omni A1 Amp only), download the free Polk Omni Utility App from the App Store or Google Play Store.

Technical Assistance

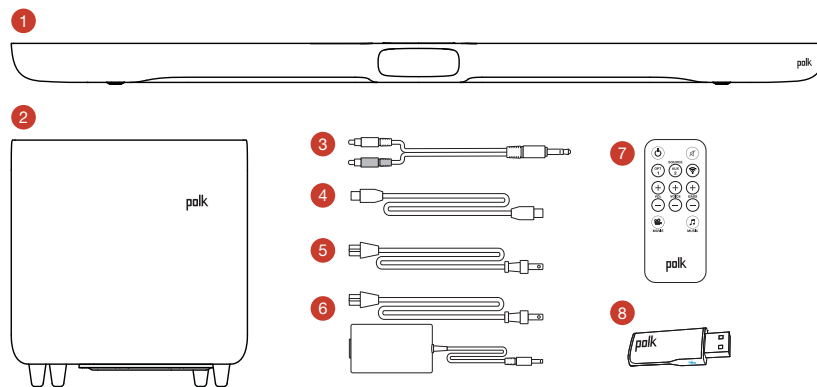
Thank you for your Polk purchase. If you have a question or comment, please feel free to call or email us. In North America, call Polk Customer Service at 800-377-POLK(7655) (M-F, 9:00 AM-5:30 PM EST) or via email at polkcs@polkaudio.com. Outside the US, call +1-410-358-3600.

Contact Us Directly

Polk Audio
1 Viper Way, Vista, CA 92081
800-638-7276 | www.polkaudio.com

Google Play is a trademark of Google Inc. Apple and the Apple logo are trademarks of Apple Inc., registered in the U.S. and other countries. App Store is a service mark of Apple Inc. All other trademarks are the property of their respective owners.

Contenu de la boîte



1. Barre de son
2. Caisson de graves
3. Câble analogique stéréo (3,5 mm) 8'
4. Câble optique 6'
5. Cordon d'alimentation du caisson de graves
6. Cordons d'alimentation de la barre de son (bloc 6', secteur 8")
7. Télécommande (pile incluse)
8. Adaptateur *Bluetooth* (Inclut un câble 3,5 mm à 3,5 mm)

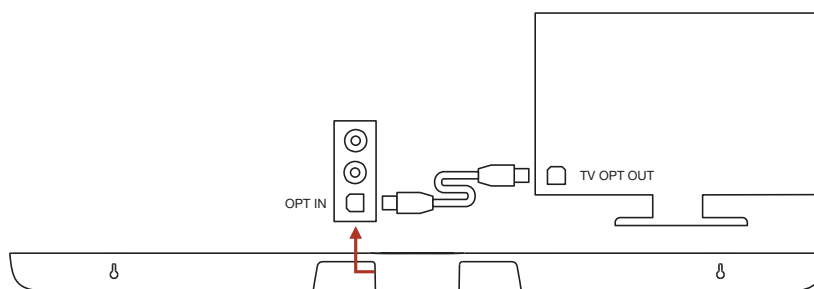
Technologie Voice Adjust

La barre de son SB1 Plus est dotée d'un canal central dédié contrôlable depuis la barre de son ou la télécommande. Ceci vous permet de régler avec précision le dialogue des films, de la télévision et des jeux.

Adaptateur *Bluetooth* inclus







Le SB1 Plus inclut un adaptateur Bluetooth séparé afin que vous puissiez passer du Wi-Fi au Bluetooth en quelques secondes – faites jouer de l'audio d'encore plus de sources en ligne à partir de votre téléphone, tablette ou ordinateur et rediffusez en continu vers n'importe quel haut-parleur Play-Fi se trouvant dans votre réseau.

Connexion de l'Omni SB1 Plus à votre téléviseur



Boutons de contrôle de la SB1 Plus



	Interrupteur		Graves + / -
	Sélection de la Source		Lecture/Pause
	Volume + / -		Configuration Wi-Fi
	Volume de la voix + / -		

La musique sans fil

En connectant votre barre de son SB1 Plus à votre réseau, vous aurez accès aux services musicaux en ligne, à la radio Internet et à votre librairie de musique numérique.

Exigences système

Pour connecter votre produit Omni à votre réseau sans-fil, il vous faut:

- Un réseau sans fil connecté à l'Internet par un routeur 802.11g ou meilleur.*
- Un dispositif Android avec système d'exploitation 2.2 ou supérieur ou un dispositif iOS avec système d'exploitation 6.0 ou supérieur.
- Le mot de passe de votre réseau sans fil (si requis).

* Pour une lecture en continu optimale, ou si vous diffusez à plusieurs haut-parleurs, nous conseillons un routeur 802.11ac ou plus récent.

Configuration Wi-Fi

1. Téléchargez gratuitement la Polk Omni app.



2. Assurez-vous que votre Omni SB1 Plus est branchée et allumée.

- Appuyez sur le bouton Wi-Fi set-up pour 8 secondes jusqu'à ce que vous entendiez un deuxième bip (fig. 1). La DEL Wi-Fi clignera, puis clignotera lentement (fig.2).



3. Launch the Polk Omni App.

- Suivez les instructions de l'app pour connecter le produit à votre réseau.
- Lorsque la DEL Wi-Fi est allumée, votre produit est connecté.

Figure 2

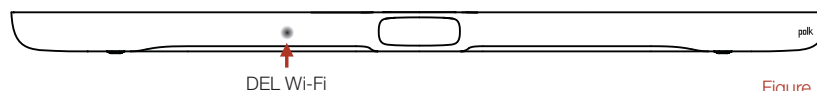


Figure 2

Note: Si vous avez de la difficulté à connecter le haut-parleur au réseau, rapprochez-le du routeur puis remplacez-le lorsque la configuration est terminée.

Pour le manuel d'utilisation complet en ligne, visitez : www.polkaudio.com

Faites jouer votre musique

Depuis le menu principal de la Polk Omni App, vous pouvez écouter:

- La plupart des services musicaux populaires en ligne.
- La radio Internet—de la musique gratuite de tout genre de partout au monde.
- La radio Internet—de la musique gratuite de tout genre de partout au monde.

Votre bibliothèque de musique personnelle depuis votre téléphone, tablette ou ordinateur.



Votre Omni SB1 Plus est muni de la technologie Spotify Connect; consultez la carte d'information incluse pour plus de détails.

Le logiciel Spotify est assujéti aux licences de tierces parties énumérées ici: www.spotify.com/connect/third-party-licenses

Polk Omni Utility App



Pour des fonctions additionnelles, comme des mises à jour du micrologiciel, et un égalisateur (A1 Amp seulement), téléchargez gratuitement la Polk Omni Utility App de l'App Store ou du Google Play Store.

Assistance technique

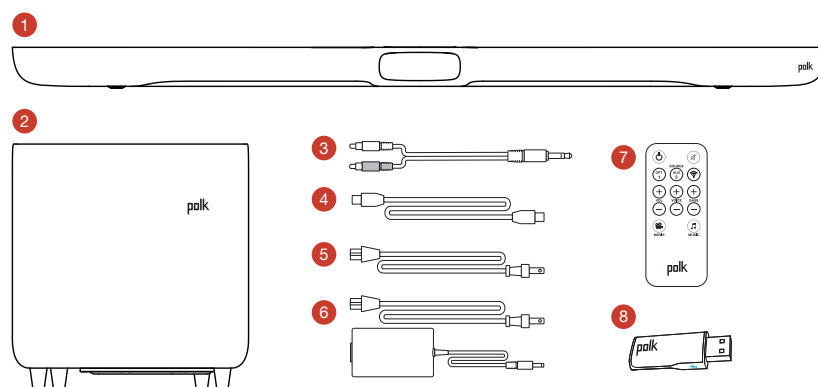
Merci d'avoir choisi Polk. Si vous avez des questions ou des commentaires, vous pouvez nous contacter par téléphone ou par courriel. En Amérique du Nord, contactez le Service à la clientèle Polk au 800-377-POLK(7655) (L-V, 9 h - 17 h 30 HE); ailleurs au +1.410.358.3600, ou par courriel à polkcs@polkaudio.com.

Contactez-nous

Polk Audio
1 Viper Way, Vista, CA 92081
800-638-7276 | www.polkaudio.com

Google Play est une marque de commerce de Google Inc. Apple et le logo Apple sont des marques de commerce de Apple Inc. enregistrées aux E.-U. et en d'autres pays. App Store est une marque de service de Apple Inc.. Toute autre marque de commerce appartient aux sociétés qui en sont respectivement détentrices.

Contenido de la caja



1. Barra de sonido
2. Subwoofer
3. Cable estereofónico analógico de 244 cm (8 pies) con conectores de 3.5 mm (1/8 plg.)
4. Cable óptico de 183 cm (6 pies)
5. Cordón de alimentación del subwoofer
6. Cordones de alimentación de la barra de sonido (de la fuente de alimentación, 183 cm (6 pies); para el enchufe de pared, 244 cm (8 pies))
7. Control remoto (con pila)
8. Adaptador *Bluetooth* (incluye cable de 3,5 mm a 3,5 mm)

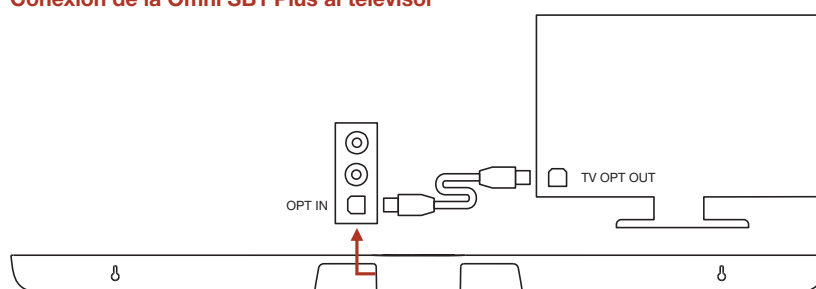
Tecnología de ajuste de voz (VoiceAdjust)

La barra de sonido SB1 Plus tiene un canal central dedicado que se controla desde la barra o el control remoto. Controlar el volumen del canal central permite hacer ajustes menores en el diálogo de las películas, la televisión y los juegos.

Adaptador *Bluetooth* incluido








La SB1 Plus viene con un adaptador Bluetooth por separado para que pueda cambiar entre Wi-Fi y Bluetooth en segundos: reproduzca audio desde incluso más fuentes en línea desde su teléfono, tablet u ordenador y retransmita a cualquier altavoz Play-Fi de su red.

Conexión de la Omni SB1 Plus al televisor



Botones de control de la SB1 Plus



	Encendido/Apagado		Subida/Bajada de bajos
	Selector de fuente		Reproducción/Pausa
	Subida / Bajada de volumen		Configuración de Wi-Fi
	Subida / Bajada del volumen de la voz		

Configuración inalámbrica de música

Conectar la barra de sonido SB1 Plus a su red inalámbrica le permite disfrutar de la radio por Internet, su biblioteca musical personal y los servicios de streaming en línea.

Requisitos de sistema¹

Para conectar su producto Omni a su red Wi-Fi, va a necesitar lo siguiente:

- Una red inalámbrica conectada a la Internet a través de un enrutador 802.11g o más reciente.*
- Un dispositivo Android con sistema operativo versión 2.2 o más reciente o un dispositivo iOS con sistema operativo versión 6.0 o más reciente.
- La contraseña de su red inalámbrica (si es necesario).

* Para lograr un rendimiento óptimo de streaming, o cuando vaya a hacer streaming a varios altavoces, recomendamos un enrutador 802.11ac o más reciente.

Configuración de Wi-Fi

1. Descargue la aplicación gratis Polk Omni.



2. Asegúrese de que la Omni SB1 Plus esté enchufada y encendida.

- Oprima y mantenga oprimido el botón de configuración de Wi-Fi (SETUP) durante 8 segundos, hasta que se oiga el segundo pitido (Figura 1). El indicador LED de Wi-Fi de la barra late lentamente (Figura 2).

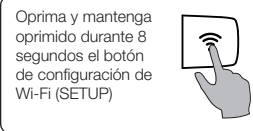


Figura 1

3. Inicie la aplicación Polk Omni.

- Siga las instrucciones que aparecen en la aplicación para conectarse a su red.
- El indicador LED de Wi-Fi comienza a brillar fijamente una vez que el producto se ha conectado. Disfrute.

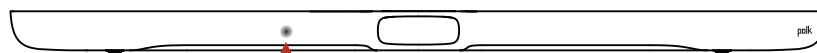


Figura 2

LED de Wi-Fi

- 12 **Nota:** si tiene problemas para conectarse a la red, acerque el altavoz al enrutador. Una vez que haya completado la configuración, vuelva a poner el altavoz en su lugar. La versión completa del manual del usuario se encuentra en www.polkaudio.com

Toque su música

Desde el menú principal de la aplicación Omni, se puede escuchar lo siguiente:

- **Servicios en línea** – Streaming de los servicios de música más conocidos.
- **Radio por Internet** – Disfrute de música gratis de todo el mundo de prácticamente cualquier género musical.
- **Su biblioteca musical personal** – La música nunca había sonado tan bien en su teléfono, tableta o computadora.



Su Omni SB1 Plus viene equipado para usar Spotify Connect, consulte la tarjeta de información separada para ver más detalles.

El software de Spotify está sujeto a licencias de terceros que se encuentran aquí:
www.spotify.com/connect/third-party-licenses

Aplicación de servicios de Polk Omni



Para tener acceso a más funciones, tales como actualizaciones de firmware del producto, y configuraciones de ecualización (solo amplificador A1), descargue la aplicación de servicios gratuita de Polk Omni de las tiendas en línea App Store o Google Play.

Asistencia técnica

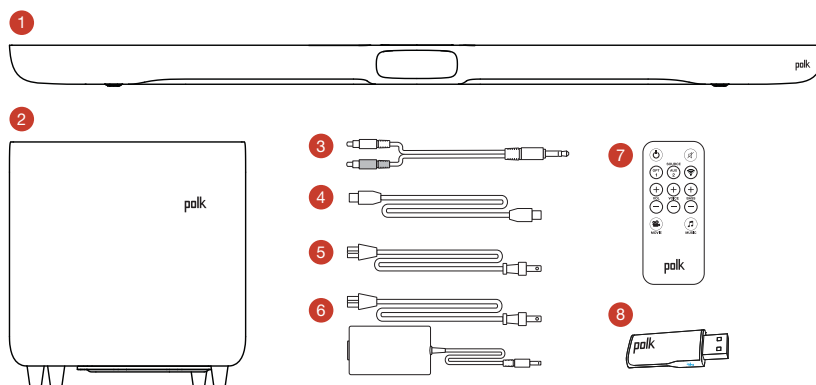
Gracias por la compra de este producto Polk. Si tiene preguntas o comentarios, no dude en comunicarse con nosotros por teléfono o correo electrónico, En América del Norte, comuníquese con el servicio al cliente de Polk llamando al 800-377-POLK(7655) (lunes a viernes, de 9:00 AM a 5:30 PM, hora este) o escribiendo a polkcs@polkaudio.com. Fuera de EE.UU., llame al +1-410-358-3600.

Comuníquese con nosotros directamente

Polk Audio
1 Viper Way, Vista, CA 92081
800-638-7276 | www.polkaudio.com

Google Play es una marca comercial de Google Inc. Apple y el logotipo Apple son marcas comerciales de Apple Inc., registradas en EE.UU. y en otros países. App Store es una marca de servicio de Apple Inc. Todas las otras marcas comerciales son propiedad de sus respectivos dueños.

Kartoninhalt



- | | |
|--|---|
| 1. Soundbar | 6. Soundbar-Netzwerkabel (ca. 1,8 m
Netzteil, ca. 2,4 m Netzkabel) |
| 2. Subwoofer | 7. Fernbedienung (inklusive Batterie) |
| 3. Analoges 3,5-mm-Stereokabel (ca. 2,4 m) | 8. <i>Bluetooth</i> -Adapter (enthält 3,5 mm-
auf 3,5 mm-Kabel) |
| 4. Optisches Kabel (ca. 1,8 m) | |
| 5. Subwoofer-Netzwerkabel | |

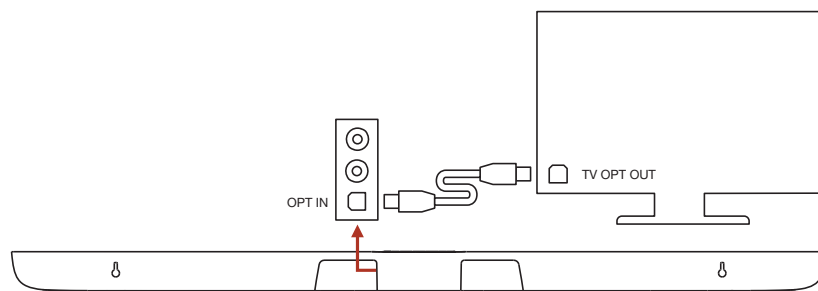
VoiceAdjust-Technologie

Ihre SB1 Plus-Soundbar hat einen speziellen Center-Kanal, den Sie entweder an der Soundbar oder über die Fernbedienung kontrollieren. Durch Regelung der Center-Kanal-Lautstärke können Sie Dialoge in Filmen, Fernsehsendungen und Spielen präzise anpassen.

Bluetooth-Adapter inklusive

SB1 Plus wird mit einem separaten Bluetooth-Adapter geliefert, so dass Sie in Sekunden-schnelle zwischen Wi-Fi und Bluetooth wechseln können - spielen Sie Audios von noch mehr Online-Quellen auf Ihrem Handy, Tablet oder Computer ab und restreamen Sie sie auf jedem Play-Fi-Lautsprecher in Ihrem Netzwerk.

Anschluss der Omni SB1 Plus an den Fernseher



SB1 Plus-Kontrolltasten



	Ein-/Ausschalten		Bass Stärker/Schwächer
	Quellenauswahl		Wiedergabe/Pause
	Lautstärke Lauter/Leiser		WLAN-Setup
	Sprachlautstärke Lauter/Leiser		

Setup für drahtlose Musikübertragung

Wenn Sie die SB1 Plus -Soundbar mit Ihrem Netzwerk verbinden, können Sie Online-Streaming-Dienste, Internetradio und Ihre persönliche digitale Bibliothek genießen.

Systemanforderungen

Zum Anschluss Ihres Omni-Produkts an Ihr WLAN benötigen Sie Folgendes:

- Ein WLAN, das mindestens mit einem 802.11g-Router mit dem Internet verbunden ist*
- Ein Android-Gerät mit Android 2.2 oder höher oder ein iOS-Gerät mit iOS 6.0 oder höher.
- Das Passwort für Ihr WLAN (falls erforderlich).

* Für eine optimale Streaming-Leistung, oder beim Streaming an mehrere Lautsprecher, empfehlen wir die Verwendung eines Routers nach der Norm 802.11ac oder neuer.

WLAN-Setup

1. Laden sie die kostenlose Polk Omni-App herunter.



2. Schließen Sie Ihr Omni-Produkt an.

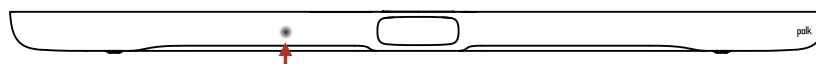
- Halten Sie die WLAN-Setup-Taste (8 Sekunden lang) gedrückt, bis Sie das zweite Signalgeräusch hören (Abb. 1). Die WLAN-LED an blinkt langsam (Abb. 2).



Abbildung 1

3. Starten Sie die Polk Omni-App.

- Folgen Sie den Anweisungen in der app, um die Verbindung zu Ihrem Netzwerk herzustellen.
- Eine dauerhaft leuchtende WLAN-LED bedeutet, dass Ihr Produkt eine Verbindung hergestellt hat. Viel Spaß!



16 Abbildung 2 WLAN LED

Hinweis: Wenn Sie Probleme dabei haben, die Verbindung zum Netzwerk herzustellen, sollten sie den Lautsprecher näher am Router aufstellen und dann nach dem Setup verschieben.

Sie finden das vollständige Benutzerhandbuch online unter www.polkaudio.com

Wiedergabe der Musik

Vom Hauptmenü der Polk Omni-App aus können Sie auf Folgendes zugreifen:

- **Online services** – streamen Sie die populärsten Online-Musikdienste.
- **Internetradio** – kostenlose Musik aus der ganzen Welt in praktisch jedem Genre.
- **Ihre persönliche Musikbibliothek** die Musik auf Ihrem Handy, Tablet oder Computer hat noch nie so gut geklungen.



Ihr Omni SB1 Plus Plus kann Spotify Connect verwenden. Details hierzu finden Sie auf dem separaten Informationsblatt.

Die Spotify-Software unterliegt Drittanbieter-Lizenzen, die Sie hier finden: www.spotify.com/connect/third-party-licenses

Aplicación de servicios de Polk Omni



Para tener acceso a más funciones, tales como actualizaciones de firmware del producto, y configuraciones de ecualización (solo amplificador A1), descargue la aplicación de servicios gratuita de Polk Omni de las tiendas en línea App Store o Google Play.

Assistenza tecnica

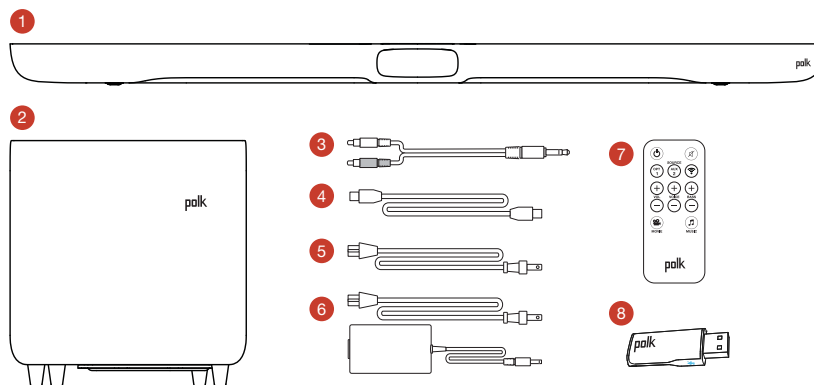
Grazie per avere acquistato un prodotto Polk. Per eventuali domande o commenti, chiamare o inviare un'e-mail. Nel Nord America, chiamare Polk • Servizio clienti: 800-377-POLK(7655) (da lunedì a venerdì, dalle 09:00 alle 17:30 EST [GMT – 5 ore]) o tramite e-mail: polkcs@polkaudio.com. Fuori degli Stati Uniti, chiamare il numero 001-410-358-3600.

Per contattarci direttamente

Polk Audio
1 Viper Way, Vista, CA 92081
800-638-7276 | www.polkaudio.com

Google Play ist eine Marke von Google Inc. Apple und das Apple-Logo sind in den USA und anderen Ländern eingetragene Marken von Apple Inc. App Store ist ein Dienstleistungszeichen von Apple Inc. Alle anderen Marken sind das Eigentum der jeweiligen Inhaber.

Contenuto della scatola



- | | |
|---|---|
| 1. SoundBar | 6. Cavi di alimentazione del SoundBar
(alimentatore: 1,8 metri; cavo di
alimentazione: 2,4 metri) |
| 2. Subwoofer | 7. Telecomando (pile incluse) |
| 3. Cavo stereo analogico
da 2,4 metri (3,5 mm) | 8. Adattatore <i>Bluetooth</i>
(include un cavo da 3,5mm a 3,5mm) |
| 4. Cavo ottico da 1,8 metri | |
| 5. Cavo di alimentazione del subwoofer | |

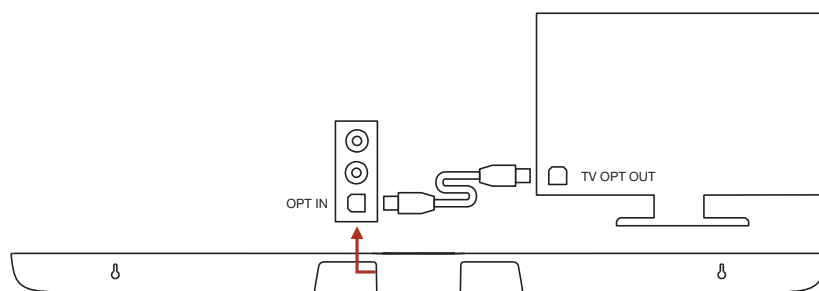
Tecnologia VoiceAdjust

Il SoundBar SB1 Plus è dotato di un canale centrale dedicato, controllabile con il SoundBar stesso o con il telecomando. Regolando il volume del canale centrale, si possono ottimizzare i dialoghi di film, televisivi e di giochi.

Incluso adattatore *Bluetooth*

L'SB1 Plus viene venduto con un adattatore Bluetooth separato in modo che tu possa cambiare fra Wi-Fi e Bluetooth in pochi secondi -- riproduci file audio da più sorgenti online direttamente dal tuo telefono, tablet o computer e ritrasmettile su qualunque diffusore Play-Fi sulla tua rete.

Collegamento dell'Omni SB1 Plus al televisore



Pulsanti dell'Omni SB1 Plus



	Acceso/Spento		Aumento/riduzione bassi
	Selezione sorgente audio		Riproduzione/Pausa
	Aumento/riduzione volume		Configurazione Wi-Fi
	Aumento/riduzione volume vocale		

Impostazione musica wireless

Collegando l'SB1 Plus alla rete, si può usufruire di servizi in streaming online, radio Internet e ascoltare i brani di una collezione personale di musica digitale.

Requisiti dell'impianto

Per collegare il prodotto Omni a una rete Wi-Fi, sono necessari:

- una rete senza fili collegata a Internet mediante un router 802.11g o superiore.
- un dispositivo Android con versione 2.2 o successiva del sistema operativo oppure un dispositivo iOS con versione 6.0 o successiva del sistema operativo.
- La password della rete senza fili (se necessaria).

* Per ottenere prestazioni ottimali di streaming, o quando si invia musica in streaming a più altoparlanti, raccomandiamo l'uso di un router 802.11ac o versione successiva.

Configurazione della rete Wi-Fi

1. Scaricare l'App Polk Omni gratuita.



2. Accertarsi che l'Omni SB1 Plus sia collegato a una presa di corrente e acceso.

- Tenere premuto il pulsante di configurazione Wi-Fi (per 8 secondi), finché non si sente il secondo bip (Figura 1). Il LED Wi-Fi sul SoundBar inizia a lampeggiare lentamente (Figura 2).

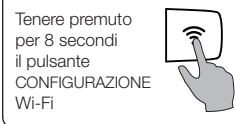


Figura 1

3. Avviare l'App Polk Omni.

- Seguire le istruzioni dell'app per stabilire la connessione con la rete.
- Quando il LED Wi-Fi è acceso a luce fissa, significa che il prodotto ha stabilito la connessione. Buon ascolto!

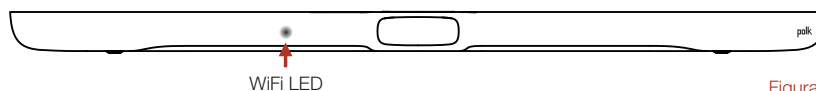


Figura 2

Nota: in caso di problemi durante la connessione con la rete, avvicinare l'altoparlante al router, quindi spostarlo nel punto desiderato una volta completata la configurazione.

Il manuale completo per l'uso è disponibile online su www.polkaudio.com

Riproduzione della musica

Dal menu Music dell'App Polk Omni, si possono ascoltare:

- **Servizi online** – è possibile inviarli in streaming.
- **Radio Internet** – per ascoltare musica di praticamente qualsiasi genere gratuitamente da ovunque nel mondo.
- **Musica della propria collezione personale** – si scoprirà che l'audio della musica contenuta in un telefono, tablet o computer non è mai stato di tale qualità.



L'Omni SB1 Plus è dotato della funzionalità necessaria per usare Spotify Connect; consultare la scheda informativa separata per maggiori dettagli.

L'uso del software Spotify è concesso in licenza da terzi come descritto qui:
www.spotify.com/connect/third-party-licenses

App Polk Omni Utility



Per accedere a funzionalità avanzate – aggiornamenti sul firmware del prodotto, e impostazioni di equalizzazione (solo A1 Amp) – scaricare l'App gratuita Polk Omni Utility da App Store o da Google Play.



Assistenza tecnica

Grazie per avere acquistato un prodotto Polk. Per eventuali domande o commenti, chiamare o inviare un'e-mail. Nel Nord America, chiamare Polk • Servizio clienti: 800-377-POLK(7655) (da lunedì a venerdì, dalle 09:00 alle 17:30 EST [GMT – 5 ore]) o tramite e-mail: polkcs@polkaudio.com. Fuori degli Stati Uniti, chiamare il numero 001-410-358-3600.

Per contattarci direttamente

Polk Audio
1 Viper Way, Vista, CA 92081
800-638-7276 | www.polkaudio.com

Google Play è un marchio di Google Inc. Apple e il logo Apple sono marchi di Apple Inc., registrati negli Stati Uniti e in altri Paesi. App Store è un marchio di servizio di Apple Inc. Tutti gli altri marchi sono di proprietà dei rispettivi titolari.







1 Viper Way
Vista, CA 92081
800-638-7276
www.polkaudio.com

Model: Omni SB1 Plus Soundbar
Model: Omni SB1 Plus Sub

HBP3139D