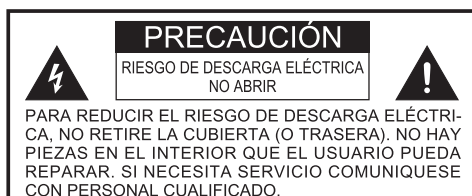






## Importantes Instrucciones de Seguridad



1. Lea las instrucciones.
2. Guarde estas instrucciones.
3. Respete todas las advertencias.
4. Siga todas las instrucciones.
5. No utilice este aparato cerca del agua.
6. Solo límpielo con un paño seco.
7. No obstruya las rejillas de ventilación. Instale de acuerdo con las instrucciones del fabricante.
8. No lo instale cerca de fuentes de calor tales como radiadores, calefactores, estufas u otros aparatos (incluyendo los amplificadores) que produzcan el calor.
9. No anule el propósito de seguridad del enchufe polarizado o con toma de tierra. Un enchufe polarizado tiene dos clavijas, una más ancha que la otra. Una toma de tierra tiene dos clavijas y una tercera clavija de tierra. La hoja ancha o la tercera clavija se proporciona para su seguridad. Si el enchufe no encaja en su tomacorriente, consulte a un electricista para reemplazar la toma obsoleta.
10. Proteja el cable de alimentación de ser pisado o pellizcado en particular en los enchufes, tomacorrientes y el punto donde salen del aparato.
11. Use únicamente los dispositivos / accesorios especificados por el fabricante.
12. Use únicamente la carretilla, plataforma, trípode, soporte o mesa especificados por el fabricante, o vendidos con el aparato. Cuando se usa un carro, tenga cuidado al mover la combinación carro / aparato para evitar daños por vuelco.  S3125A
13. Desenchufe este aparato durante tormentas eléctricas o cuando no se utilice por largos períodos de tiempo.
14. Solicite el servicio de personal cualificado. Se requiere servicio cuando el aparato ha sido dañado de alguna forma, si el cable de alimentación o el enchufe está dañado, se ha derramado líquido o han caído objetos dentro del aparato, el aparato ha sido expuesto a la lluvia o humedad, no funciona con normalidad, o se ha caído.
15. Para reducir el riesgo de incendio o descarga eléctrica, no exponga este aparato a la lluvia ni a la humedad. El aparato no debe exponerse a goteos ni salpicaduras, y los objetos que contengan líquidos, como floreros, no deben colocarse encima del aparato.
16.  Este equipo es un dispositivo de Clase II o aislado doblemente. Ha sido diseñado de tal modo que no requiere de una conexión de seguridad para la puesta a tierra.

 El símbolo con un rayo dentro de un triángulo equilátero pretende alertar al usuario de la presencia de voltaje peligroso sin aislar dentro del gabinete del producto que puede ser de magnitud suficiente para constituir un riesgo de descarga eléctrica.

 El signo de exclamación dentro de un triángulo equilátero pretende alertar al usuario de la presencia de importantes instrucciones de uso y mantenimiento (servicio) en la literatura que acompaña al aparato.

17. Para prevenir las lesiones, este aparato debe estar bien sujeto al suelo/pared conforme a las instrucciones de instalación.
18. El enchufe de ALIMENTACIÓN se utiliza como dispositivo de desconexión. El dispositivo de desconexión debe estar siempre disponible.
19. Mantenga su TV lejos de la humedad. No exponga su TV a la lluvia ni a la humedad. Si el agua penetra en su TV, desenchufe el cable eléctrico y póngase en contacto con su distribuidor. El uso continuo en este caso puede causar el incendio o la descarga eléctrica.
20. No exponga las pilas al calor como el sol o el fuego.
21. Existe el peligro de explosión si se sustituyen las pilas incorrectamente. Sustitúyalas sólo con el mismo tipo o tipo equivalente.
22. El aparato no debe estar expuesto a goteo o derrames de agua y a ningún objeto que contenga líquido, como por ejemplo vasijas, deben colocarse encima del aparato.
23. **ADVERTENCIA:** Este producto contiene sustancias químicas que en el Estado de California se conocen como causantes de cáncer y malformaciones u otros daños reproductivos. **Para más información: [www.watts.com/prop65](http://www.watts.com/prop65)**

### CONDENSACIÓN:

La humedad se formará en la sección operativa de la unidad si esta es traída de un lugar frío a una habitación caliente o si la temperatura de la habitación sube repentinamente. Cuando esto sucede, el rendimiento de la unidad se verá afectado. Para prevenirlo, deje la unidad en su nuevo ambiente durante aproximadamente una hora antes de encenderla, o asegurarse de que la temperatura ambiente se eleve gradualmente.

La condensación se puede formar durante el verano si la unidad está expuesta a la brisa de aire acondicionado. En estos casos, cambie la ubicación de la unidad.

### CÓMO MANEJAR EL PANEL LCD:

- No presione con fuerza ni empuje el panel LCD. Puede hacer que el vidrio del panel LCD se rompa y puede ocurrir alguna lesión. Si el panel LCD se rompe, asegúrese absolutamente de no tocar el líquido. Se puede causar la inflamación de la piel.
- Si el líquido entra en la boca, haga gárgaras inmediatamente y consulte con su médico. Además, si el líquido entra en los ojos o toca la piel, consulte con su doctor después de al menos 15 minutos o más de lavar en agua limpia.

### POSIBLES EFECTOS ADVERSOS EN EL PANEL LCD:

Si una imagen fija (sin movimiento) permanece en la pantalla LCD durante largos períodos de tiempo, esta imagen puede convertirse en permanente en el panel LCD y crear una sutil imagen fantasma. Este tipo de daño **NO ESTÁ CUBIERTO POR LA GARANTÍA**. Nunca deje su pantalla LCD encendida durante largos períodos de tiempo mientras está mostrando los siguientes formatos o imágenes:

- Imágenes fijas, tales como cotizaciones de bolsa, patrones de video juegos, logos de estaciones de televisión y sitios web.
- Formatos especiales que no utilizan toda la pantalla. Por ejemplo, el estilo de buzón (16:9) normal (4:3) pantalla (barras de color negro en la parte superior e inferior de la pantalla), o ver el estilo normal (4:3) pantalla ancha (16:9) pantalla (barras de color negro en los lados derecho e izquierdo de la pantalla).

**Los siguientes síntomas no son signos de mal funcionamiento, sino de limitaciones técnicas. Por lo tanto, se rechazarán cualquier tipo de responsabilidades respecto a estos síntomas.**

- Los paneles LCD están fabricados con un altísimo nivel de precisión tecnología, sin embargo a veces partes de la pantalla pueden presentar pérdida de elementos de imagen o puntos iluminados.  
Esto no es un signo de un mal funcionamiento.
- No instale el panel LCD cerca de un equipo electrónico que produce ondas electromagnéticas. Algunos equipos que se colocan demasiado cerca de la unidad pueden causar interferencias.
- Efectos en los dispositivos infrarrojos - Puede haber interferencias durante el uso de dispositivos infrarrojos, como los auriculares inalámbricos.

### Directivas del final de la vida útil

Su televisor contiene también materiales que pueden ser reciclados y reutilizados. Para obtener las informaciones sobre la eliminación o el reciclaje, póngase en contacto con las autoridades locales o con la Alianza de Industrias Electrónicas en [www.eia.org](http://www.eia.org) (para EE.UU.) la Asociación de Reciclaje de Productos Electrónicos en <http://www.eprassociation.ca> (para Canadá) para encontrar un centro de reciclaje en su área.

### Píxeles no activos

El panel LCD contiene casi 3 millones de transistores de película fina, que proporcionan una calidad de video excepcionalmente nítida. De vez en cuando, algunos píxeles no activos pueden aparecer en la pantalla como un punto fijo de color negro (en caso de un pixel muerto), azul, verde o rojo. Estos píxeles no activos no afectan negativamente el rendimiento de su televisor y no se consideran defectuosos.

### Fuente de alimentación

#### ADVERTENCIA

- **No utilice un diferente cable de alimentación para conectar el TV a una toma de corriente alterna. La utilización de un cable de alimentación que no se ha proporcionado con el TV podría causar el incendio, la descarga eléctrica o el daño.**
- **No utilice un voltaje diferente a lo que Hisense ya ha especificado. Se podría causar el incendio, la descarga eléctrica o el daño.**
- **Si usted no va a utilizar el TV durante mucho tiempo (debido a un viaje largo u otras razones), entonces asegúrese de desenchufarlo desde la toma de corriente alterna.**
- **No conecte o desconecte el cable de alimentación con las manos mojadas. Se puede causar la descarga eléctrica.**
- **Si una antena exterior o un sistema de cable está conectado con el TV, asegúrese de que la antena o el sistema de cable esté conectado a tierra para proporcionar la protección contra las oleadas de voltaje y cargas estáticas acumuladas...**

**Ninguna fuente inflamable, como velas encendidas, deben ponerse sobre el aparato.**

El Módulo WiFi cumple con los límites de exposición de radiación de FCC para un entorno incontrolado. Este dispositivo debería ser instalado y manejado con una distancia mínima de 20 centímetros entre el radiador y su cuerpo. (sólo aplicable para TV Inteligente con conexión inalámbrica incorporada)

#### Declaración de Seguridad de RF de FCC

Este equipamiento cumple con los límites de exposición de radiación de RF de FCC para un entorno incontrolado. Este equipamiento debe ser instalado y manejado de acuerdo con las instrucciones proporcionadas y no debe ser ubicado o manejado junto con cualquier otra antena o transmisor. Se debe proporcionar a los usuarios finales e instaladores las instrucciones de instalación de la antena y las condiciones de funcionamiento del transmisor para satisfacer el cumplimiento de exposición de RF.

#### Declaración de Exposición de RF para Canadá.

The radiated output power of the Wireless Device is below the Industry Canada (IC) radio frequency exposure limits. The Wireless Device should be used in such a manner such that the potential for human contact during normal operation is minimized.

La potencia radiada de salida del Dispositivo Inalámbrico está por debajo de los límites de exposición de frecuencia de radio de Industria de Canadá (IC). El Dispositivo Inalámbrico debería ser utilizado en tal manera a fin de que el potencial para el contacto humano durante la operación normal se reduzca al mínimo.

(sólo aplicable para el TV con el conector de RF)

#### AVISO

Nunca coloque un televisor en una ubicación inestable. El aparato se puede caer, causando lesiones personales serias o hasta la muerte. Se pueden evitar muchas lesiones, en particular a niños, si se toman precauciones tales como:

- El uso de gabinetes o bases recomendadas por el fabricante del televisor.
- Solo utilice muebles que puedan soportar el televisor de forma segura.
- Asegúrese de que el televisor no esté sobresaliendo por encima del borde del mueble que lo soporta.
- No coloque el televisor sobre un mueble alto (por ejemplo, armarios o bibliotecas) sin anclar tanto el mueble como el televisor a un soporte adecuado.
- No coloque el televisor sobre tela u otros materiales que puedan estar colocados entre el televisor y el mueble que lo soporta.
- Eduque a los niños acerca de los peligros de treparse sobre el mueble para alcanzar el televisor o sus controles.

Si se retiene el mismo televisor y se lo reubica, se deben aplicar las mismas observaciones.



Compre e instale dispositivos de anclaje de bajo costo (sic) para evitar que los televisores, los aparadores, las bibliotecas u otro tipo de mueble se inclinen.

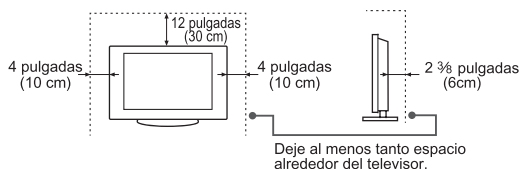
## Sujetar un Montaje de la Pared o Soporte al TV

Asegúrese de que su televisor tenga buena circulación de aire. Deje suficiente espacio alrededor del televisor como se muestra a continuación. Evite utilizar el televisor a temperaturas menores de 41 ° F (5 ° C).

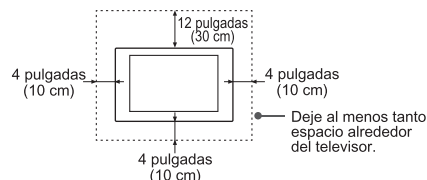
### ADVERTENCIA:

- Cuando usted monta su TV en la pared o lo coloca en los muebles, mantenga una distancia de al menos 4 pulgadas entre el TV y otros objetos (paredes, laterales del armario, etc.) para asegurar la ventilación apropiada. El no cumplir el mantenimiento de una ventilación apropiada puede hacer que el TV se recaliente.
- No monte el TV en una inclinación de más de 12 grados.
- No utilice los tornillos que difieren de la longitud y el diámetro que hemos recomendado (Consulte el manual del usuario de Hisense o la Guía de Inicio Rápido).
- No apriete los tornillos demasiado firmemente. Se puede dañar el TV o provocar que se caiga, produciendo lesiones personales. Hisense no se hace responsable de estos tipos de accidentes.
- Tenga cuidado cuando usted toque el TV. Algunas partes pueden estar calientes.
- No coloque ningún tipo de tela o papeles por debajo, en la parte superior, o al lado del TV. Se puede bloquear la ventilación y causar un incendio.
- Para obtener la información detallada sobre la instalación del soporte de montaje en pared, véase las instrucciones del fabricante de tercero o póngase en contacto con un instalador profesional para obtener la ayuda.
- No opere ni manipule el TV con manos mojadas.
- Nunca coloque un televisor en un lugar inestable. Un televisor puede caerse y causar importantes lesiones personales o la muerte. Muchas de las lesiones, en particular a los niños, se pueden evitar por tomar sencillas precauciones, tales como:
  - Utilizar los gabinetes o soportes recomendados por el fabricante del televisor.
  - Sólo utilizar los muebles que pueden soportar el televisor con seguridad.
  - Asegurarse de que el televisor no esté sobresaliendo el borde de los muebles de soporte.
  - No colocar el televisor en un mueble alto (por ejemplo, los armarios o los estanterías) sin fijar tanto el mueble como el televisor a un soporte apropiado.
  - No colocar el televisor encima de la tela u otros materiales que pueden encontrarse entre el televisor y el mueble de soporte.
  - Educar a los niños sobre los peligros de subirse al mueble para llegar al televisor o sus controles.
- Si su televisor se está retenido o trasladado, se deben aplicar las mismas consideraciones que se indica anteriormente.

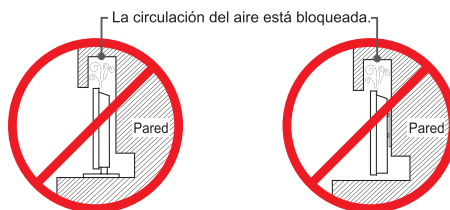
### Forma correcta de sujetar un soporte de TV



### Forma correcta de sujetar en la pared



### La circulación de aire inadecuada puede hacer que el TV sobrecaliente.



La circulación de aire inadecuada puede hacer que el TV sobrecaliente.

Warranty for USA

**LIMITED WARRANTY FOR HISENSE™ TV's**

**Congratulations on your purchase!**

**IMPORTANT: Just in case your newly purchased TV needs to be serviced, please keep the original packaging materials and original receipt. Damage to a Product returned to Hisense for service due to inadequate packaging, will void your warranty.**

Hisense USA Corporation ("Hisense"), hereby warrants to the first end user consumer purchaser ("Purchaser") for this Hisense™ television ("Product"), when shipped in its original container and sold or distributed in the United States and Puerto Rico by an authorized Hisense dealer, and provided that this Product was not sold either "as is", "with all faults", "sales final" or per similar terms, that this Product will, during the applicable warranty period as stated solely in this Limited Warranty, be free from defects in material and workmanship. Hisense will, solely within the applicable warranty period, and at Hisense's sole discretion, either repair the defective Product or provide the Purchaser with a **like new or refurbished product of similar or better quality**.

**HOW TO GET WARRANTY SERVICE:**

Warranty service may be obtained by contacting Hisense using any of the methods below. Proof of purchase in the form of an original bill of sale or receipted invoice with a legible date of purchase that evidences the Product is within the applicable warranty period must be presented to Hisense in order to obtain warranty service. Our contact information is provided below. Hisense will respond to warranty requests within a commercially reasonable time.

**Warranty Service and Troubleshooting Information  
for Customers in the United States and Puerto Rico**

To obtain warranty service and troubleshooting information, contact the

**Hisense Consumer Electronics Care Center.**

Call 1-888-935-8880 (Monday–Friday from 9 a.m. - 9 p.m. EST,  
Saturday–Sunday from 9 a.m. - 6 p.m.) or

Email [service@hisense-usa.com](mailto:service@hisense-usa.com) or visit our website [www.hisense-usa.com](http://www.hisense-usa.com).

**ON-SITE SERVICE:**

Certain Products are eligible for on-site service at Hisense's sole discretion. To obtain on-site service, Purchaser must call or email Hisense as described above to trouble-shoot the issue with the Product. Hisense customer care representatives may determine Product eligibility based on Purchaser's description of the issue, which may result in a determination that the Product requires shipment to Hisense's warehouse in lieu of on-site service. On-site service may not be available in certain locations where an authorized service provider is not available. An authorized service provider is considered unavailable if the Purchaser's location exceeds fifty (50) miles from the service provider's business address. In the

## Warranty for USA

event that on-site service is not available, the Product must be shipped to Hisense's warehouse. Products returned to Hisense should be shipped in original or equivalent packaging. Purchaser is responsible for delivering the Product to a reputable shipper. If Purchaser is unable to secure proper packaging or shipping services, Hisense may, at its sole discretion, provide packaging and shipping.

On-site service requires that our authorized service provider be given clear, complete, unobstructed and easy access to the front and rear of the Product. On-site service does not include that the service provider removes, reinstalls or transports the Product. It is possible that certain on-site repairs will need to be completed off site, and at Hisense's discretion, require that the Product to be shipped directly to Hisense's warehouse. All panel replacements or repairs require that the Product be returned to Hisense's warehouse. Once Hisense receives the Product and repairs or replaces it, Hisense will return the repaired/replaced Product back to the Purchaser.

### **TERMS AND CONDITIONS:**

This limited warranty shall not apply to:

- (a) Any defects caused or repairs required as a result of: abusive operation; negligence; accident; shipment damages; improper delivery and installation; application and use for which this Product was not intended as set forth in the user's manual or other applicable Product documentation.
- (b) Any defects caused or repairs required as a result of any Product that has been tampered with, modified, adjusted or repaired by any person other than Hisense, a Hisense authorized service provider or a Hisense authorized service center or dealer.
- (c) Any replacement of accessories, glassware, consumable or peripheral items required through normal use of the Product, including but not limited to, earphones, remote controls, batteries, etc.
- (d) Any cosmetic damage to the Product surface or exterior, including but not limited to that which has been defaced or caused through normal wear and tear, improper shipping and handling or the use of chemical cleaning agents.
- (e) Any defects caused or repairs required as a result of damage caused by any external or environmental conditions, including but not limited to, use of incorrect voltage, fluctuations or surges in transmission line/power line voltage, liquid spillage, or acts of nature or of God.
- (f) Warranty claims for Products returned with altered, illegible or missing model, factory serial number and UL markings.
- (g) Any Products used for rental, business or commercial purposes.
- (h) Any installation, consumer instruction, delivery, setup, adjustment, and/or programming charges.
- (i) A Product that is not installed in accordance with installation instructions included with the Product.
- (j) Any signal reception problems (including antenna related problems), images "burnt" into the screen, signal noise or echo, interference or other signal transmission or delivery problems, availability of third-party provided services or content (including, without limitation, image, audio or video content).

No other entity other than Hisense is authorized to extend, enlarge or transfer this warranty on behalf of Hisense.

The express warranties in this limited warranty are, in lieu of and, except to the extent prohibited by

## Warranty for USA

applicable law, Hisense disclaims all other warranties and conditions, express or implied, whether arising by law, statute, by course of dealing or usage of trade, including, without limitation, implied warranties or conditions of merchantability and/or quality, fitness for a particular use or purpose, and/or non-infringement. Hisense does not warrant uninterrupted or error-free operation of this Product.

**Limitations:** (a) Hisense shall not be liable for any incidental, special, consequential, economic, exemplary or indirect damages of any kind or nature (including lost profits or damages for loss of time or loss of use or loss of data) arising from or in any connection with the use or performance of a Product or a failure of a Product, even if Hisense is aware of or has been advised of the possibility of such damages; (b) the remedies described in this limited warranty constitute complete fulfillment of all obligations and responsibilities of Hisense to the Purchaser with respect to the Product and shall constitute full satisfaction of all claims, whether based in contract, negligence, strict liability or otherwise. Some States do not allow the exclusion or limitation of incidental or consequential damages, so the above limitation or exclusion may not apply to you.

### **WARRANTY PERIODS:**

All warranty periods shall be calculated from the date of original purchase by the Purchaser.

- UHD (4K) TV's, equal to or larger than 55 inches (only): 4 years for parts and labor (replacement Product and parts assume the remaining original warranty period, or ninety (90) days, whichever is longer).
- All other LCD/LED TV's: 1 year for parts and labor (replacement Product and parts assume the remaining original warranty period, or ninety (90) days, whichever is longer).
- All accessories (including but not limited to Stands, 3D Glasses, Remote Control, etc.): 90 days for parts and labor.

This Warranty is only valid in the United States and Puerto Rico and only applies to Products sold/distributed and serviced in the United States and Puerto Rico.

**NO WARRANTIES (WHETHER EXPRESS OR IMPLIED) INCLUDING BUT NOT LIMITED TO ANY IMPLIED WARRANTIES OF MERCHANTABILITY OR FITNESS FOR A PARTICULAR PURPOSE SHALL APPLY AFTER THE EXPRESS WARRANTY PERIOD STATED ABOVE, AND NO OTHER EXPRESS WARRANTY OR GUARANTY GIVEN (BY ANY PERSON, FIRM OR ENTITY WITH RESPECT TO THE PRODUCT) SHALL BE BINDING ON HISENSE. THIS WARRANTY IS THE EXCLUSIVE WARRANTY WITH RESPECT TO THE PRODUCT AND HISENSE IS THE EXCLUSIVE WARRANTY PROVIDER FOR THE PRODUCT. REPAIR OR REPLACEMENT IS THE EXCLUSIVE REMEDY OF THE CONSUMER. HISENSE SHALL NOT BE LIABLE FOR ANY INCIDENTAL OR CONSEQUENTIAL DAMAGES CAUSED BY THE USE, MISUSE OR INABILITY TO USE THE PRODUCT. NOTWITHSTANDING THE FOREGOING, CONSUMER'S RECOVERY AGAINST HISENSE SHALL NOT EXCEED THE PURCHASE PRICE OF THE PRODUCT SOLD BY HISENSE. THIS WARRANTY SHALL NOT EXTEND TO ANYONE OTHER THAN THE ORIGINAL END USER CONSUMER PURCHASER OF THE PRODUCT AND IS**

**Warranty for USA**

**NOT TRANSFERABLE.**

Some States do not allow limitations on how long an implied warranty lasts, or the exclusion or limitation of incidental or consequential damages or allow limitations on warranties; therefore, the limitations or exclusions stated above may not apply to Purchaser, solely within those specific States. This warranty gives you specific legal rights, and you also may have other rights which vary from State to State. This warranty applies to the maximum extent not prohibited by law.

**CUSTOMER RECORD**

Please fill and retain for your records, along with proof of original purchase.  
You do not need to send us this warranty card to receive warranty service.

Date of Purchase: ..... Store/Dealer: .....  
Model No.: ..... Serial No.: .....