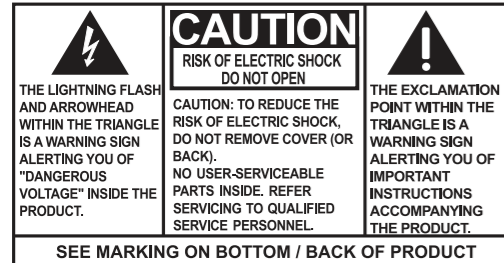


Important Information for 808 Model TT100

IMPORTANT SAFETY INSTRUCTIONS

PLEASE READ AND SAVE FOR FUTURE REFERENCE



WARNING: TO PREVENT FIRE OR ELECTRICAL SHOCK HAZARD, DO NOT EXPOSE THIS PRODUCT TO RAIN OR MOISTURE.

Important Safety Instructions

1. Read these instructions.
2. Keep these instructions.
3. Heed all warnings.
4. Follow all instructions.
5. Do not use this apparatus near water.
6. Clean only with dry cloth.
7. Do not block any ventilation openings. Install in accordance with the manufacturer's instructions.
8. Do not install near any heat sources such as radiators, heat registers, stoves, or other apparatus (including amplifiers) that produce heat.
9. Do not defeat the safety purpose of the polarized or grounding-type plug. A polarized plug has two blades with one wider than the other. A grounding type plug has two blades and a third grounding prong. The wide blade or the third prong are provided for your safety. If the provided plug does not fit into your outlet, consult an electrician for replacement of the obsolete outlet.
10. Protect the power cord from being walked on or pinched particularly at plugs, convenience receptacles, and the point where they exit from the apparatus.



This is class II equipment designed with double or reinforced insulation so it does not require a safety connection to electrical earth (US: ground).

Plugging in for power

AC OUTLET POWER SUPPLY: 100-240 V ~ 50/60 Hz

Care and Maintenance

- Always use a soft cloth to clean the speaker and transmitter. Never use any product containing alcohol or other solvents as they may damage the surface.
- Use caution when plugging the power transformers in an AC outlet to avoid the risk of electric shock.
- If the speaker is used outside on a deck or patio, make sure you take it indoors in the event of a rainstorm to prevent possible damage.
- Keep a minimum distance of 10cm (4in) around the apparatus for sufficient ventilation.

The apparatus shall not be exposed to dripping or splashing. No objects filled with liquids, such as vases, shall be placed on the apparatus.

No naked flame sources, such as lighted candles, should be placed on the apparatus.

WARNING: The mains plug/appliance coupler is used as disconnect device, the disconnect device shall remain readily operable.

Do not install this equipment in a confined space such as a book case or similar unit. The ventilation should not be impeded by covering the ventilation openings with items such as newspaper, table-cloths, curtains etc.

Care is required with the use of this apparatus in moderate climates.

See markings on the bottom of the product.

11. Only use attachments/accessories specified by the manufacturer.
12. Use only with the cart, stand, tripod, bracket, or table specified by the manufacturer, or sold with the apparatus. When a cart is used, use caution when moving the cart/apparatus combination to avoid injury from tip-over.
13. Unplug this apparatus during lightning storms or when unused for long periods of time.
14. Refer all servicing to qualified service personnel. Servicing is required when the apparatus has been damaged in any way, such as power-supply cord or plug is damaged, liquid has been spilled or objects have fallen into the apparatus, the apparatus has been exposed to rain or moisture, does not operate normally, or has been dropped.



FCC Statement

This device complies with Part 15 of the FCC Rules. Operation is subject to the following two conditions:

1) This device may not cause harmful interference, and 2) This device must accept any interference received, including interference that may cause undesired operation.

Note: This equipment has been tested and found to comply with the limits for a Class B digital device, pursuant to part 15 of the FCC Rules. These limits are designed to provide reasonable protection against harmful interference in a residential installation. This equipment generates, uses, and can radiate radio frequency energy and, if not installed and used in accordance with the instructions, may cause harmful interference to radio communication. However, there is no guarantee that interference will not occur in a particular installation. If this equipment does cause harmful interference to radio or television reception, which can be determined by turning the equipment off and on, the user is encouraged to try to correct the interference by one or more of the following measures:

- Reorient or relocate the receiving antenna.
- Increase the separation between the equipment and receiver.
- Connect the equipment into an outlet on a circuit different from that to which the receiver is connected.
- Consult the dealer or an experienced radio/TV technician for help.

Caution: Changes or modifications not expressly approved by VOXX Accessories Corporation could void the user's authority to operate the equipment.

RF Exposure Warning

This equipment must be installed and operated in accordance with provided instructions and the antenna(s) used for this transmitter must be installed to provide a separation distance of at least 20 cm from all persons and must not be co-located or operating in conjunction with any other antenna or transmitter. End-users and installers must be provided with antenna installation instructions and transmitter operating conditions for satisfying RF exposure compliance.

Industry Canada Regulatory Information

This device complies with Industry Canada's license-exempt RSSs. Operation is subject to the following two conditions: 1) this device may not cause interference and 2) this device must accept any interference, including interference that may cause undesired operation of the device.

Industry Canada Regulatory Information

CAN ICES-3 (B)/NMB-3 (B)

IC Radiation Exposure Statement: This equipment complies with IC radiation exposure limits set forth for an uncontrolled environment.

The *Bluetooth*® word mark and logos are registered trademarks owned by *Bluetooth* SIG, Inc. and any use of such marks by VOXX Accessories Corporation is under license. Other trademarks and trade names are those of their respective owners.

Avis d'Industrie Canada

CAN ICES-3 (B)/NMB-3 (B)

Product Information

Keep your sales receipt to obtain warranty parts and service and for proof of purchase. Attach it here and record the serial and model numbers in case you need them. These numbers are located on the product.

Model No.: _____

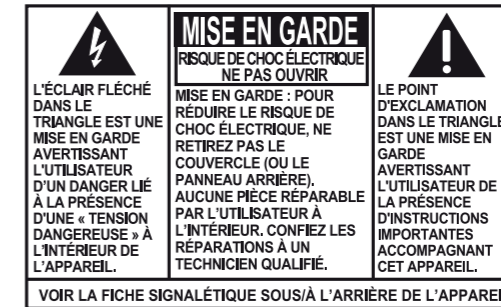
Purchase Date: _____

Dealer/Address/Phone: _____

Information importante pour 808 Modèle TT100

IMPORTANTES INSTRUCTIONS DE SECURITE

BIEN LIRE ET CONSERVER POUR RÉFÉRENCE ULTÉRIEURE



AVERTISSEMENT: POUR RÉDUIRE LE RISQUE D'INCENDIE OU DE CHOC ÉLECTRIQUE, N'EXPOSEZ PAS CET APPAREIL À LA PLUIE OU À L'HUMIDITÉ.

Instructions de sécurité importantes

1. Lire ces instructions.
2. Conserver ces instructions.
3. Respecter tous les avertissements.
4. Suivre toutes les instructions.
5. Ne pas utiliser cet appareil près de l'eau.
6. Nettoyer seulement avec un chiffon sec.
7. Ne bloquer aucune ouverture de ventilation. Installer conformément aux instructions du fabricant.
8. Ne pas installer près d'une source de chaleur, par exemple des radiateurs, des registres de chaleur, des poêles ou autres appareils (amplificateurs, par exemple) qui produisent de la chaleur.
9. Ne pas contourner le dispositif de sécurité de la fiche polarisée ou de la fiche de type mise à la terre. Une fiche polarisée est munie de deux lames, dont l'une est plus large que l'autre. Une fiche de mise à la terre est munie de deux lames et d'une troisième broche de mise à la terre. La lame large ou la troisième broche sont fournies pour garantir la sécurité. Si la fiche fournie n'entre pas dans la prise, consulter un électricien pour le remplacement de la prise obsolète.



Cet appareil de classe II est doté d'une isolation double ou renfermée et ne requiert pas de mise à la terre de sécurité.

Branchement

ALIMENTATION COURANT ALTERNATIF : 100-240 V ~ 50/60 Hz

Entretien et maintenance

- Toujours utiliser un chiffon doux pour nettoyer le haut-parleur et l'émetteur. Ne jamais utiliser un produit qui contient de l'alcool ou d'autres solvants, car il risque d'endommager la surface.
- Faire preuve de prudence lors du branchement des transformateurs dans une prise de courant alternatif, afin d'éviter les risques de choc électrique.
- Si les haut-parleurs sont utilisés à l'extérieur, sur une terrasse ou sur un patio, veiller à les rentrer à l'intérieur en cas d'orage pour éviter de les endommager.
- Laissez un minimum d'espace libre de 10 cm autour de l'appareil pour garantir une bonne ventilation d'air.

L'appareil ne doit être exposé ni à un égouttement ni à des éclaboussures. Aucun objet rempli de liquide, par exemple un vase, ne doit être placé sur l'appareil.

Aucune source de flamme nue, comme une chandelle allumée, ne doit être déposée sur l'appareil.

AVERTISSEMENT : La prise électrique ou le coupleur est utilisé comme dispositif de déconnexion, celui-ci doit rester facilement accessible.

Ne pas installer ce matériel dans un espace confiné comme une bibliothèque ou un meuble similaire. La ventilation ne doit pas être gênée par l'obstruction des ouvertures de ventilation avec des objets tels que journaux, nappes, rideaux, etc.

Des précautions sont nécessaires pour l'utilisation de cet appareil dans des climats modérés.

Se reporter aux inscriptions au bas du produit.

10. Protéger le cordon d'alimentation de manière à ne pas marcher dessus ni le serrer, surtout au niveau de la fiche, de la prise ou de la sortie du cordon de l'appareil.
11. Utiliser uniquement des accessoires spécifiés par le fabricant.
12. Utiliser seulement avec le chariot, le socle, le trépied, le support ou la table spécifiés par le fabricant, ou le dispositif vendu avec l'appareil. Quand un chariot est utilisé, faire preuve de prudence lors du déplacement de l'ensemble chariot/appareil afin d'éviter toute blessure provoquée par un basculement éventuel.
13. Débrancher cet appareil pendant les orages électriques ou s'il n'est pas utilisé pendant de longues périodes.
14. Confier l'entretien de l'appareil à un technicien agréé. Faire réparer l'appareil s'il a été endommagé de quelque manière que ce soit, par exemple si le cordon d'alimentation, ou la fiche, est endommagé(e), si du liquide a été renversé sur l'appareil ou si des objets sont tombés sur l'appareil, s'il a été exposé à la pluie ou à l'humidité, s'il ne fonctionne pas normalement ou s'il est tombé.



Déclaration de la FCC

Cet appareil est conforme à la partie 15 du règlement de la FCC. Le fonctionnement est sujet aux deux conditions suivantes :

1) Cet appareil ne doit pas provoquer de brouillage préjudiciable et (2) cet appareil doit aceptar tout brouillage reçu, y compris le brouillage susceptible de provocar un funcionamiento indésirable.

Remarque : cet équipement a été soumis à des essais et a été déclaré conforme aux limites stipulées pour un appareil numérique de classe B, conformément aux spécificacions de la partie 15 du règlement de la FCC. Ces limites ont pour but d'assurer une protection raisonnable contre le brouillage nuisible dans une installation résidentielle. Cet équipement produit, utilise et peut émettre de l'énergie en radio fréquence et, s'il n'est pas installé et utilisé conformément aux directives, il peut causer un brouillage nuisible dans les communications radio. Cependant, il est imposible de garantir qu'aucun brouillage ne se produira dans une installation particulière. Si cet équipement cause un brouillage de la réception de radio ou de télévision, ce qu'il est posible de determinar en éteignant puis en rallumant l'équipement, l'utilisateur est prié d'essayer de corregir le brouillage au moyen de l'une ou de plusieurs des mesures siguientes :

- Réorienter ou déplacer l'antenne de recepción.
- Augmenter la distancia separant l'équipement du récepteur.
- Brancher l'équipement dans une prise dont le circuito est différent de celui où est branché le récepteur.
- Consultar le revendeur ou un technicien expérimenté de radio/télévision.

Attention : les changements ou les modificaciones effectuées qui ne sont pas expressément approuvés par VOXX Accessories Corporation peuvent annuler l'autorisation accordée à l'utilisateur de se servir de l'équipement.

Avertissement d'expositions à des radiations RF

Cet équipement doit être installé et utilisé conformément aux instrucciones qui l'accompagnent et l'antenna ou les antenas utilisé(e)s pour cet émetteur doivent être installées de façon à assurer un espacement d'au moins 20 cm par rapport à toute personne et ne doivent pas être au même endroit qu'un autre émetteur ou qu'une autre antenna ni fonctionner conjointement. Les instrucciones d'installation de l'antenna et les condiciones de fonctionnement de l'émetteur qui respectent les exigencias d'exposition aux radiofréquences doivent être communiquées aux utilisateurs finaux et aux installateurs.

Information sur la réglementation d'Industrie Canada

Le présent appareil est conforme aux CNR d'Industrie Canada applicables aux appareils radio exempts de licence. Le fonctionnement est sujet aux deux conditions suivantes : (1) cet appareil ne doit pas provoquer de brouillage préjudiciable et (2) cet appareil doit aceptar tout brouillage reçu, y compris le brouillage susceptible de provocar un funcionamiento indésirable.

Information sur la réglementation d'Industrie Canada

CAN ICES-3 (B)/NMB-3 (B)

Déclaration IC sur l'exposition aux radiations : cet équipement est conforme aux limites d'exposition stipulées par IC pour un environnement non contrôlé.

Le mot servant de marque et les logos de *Bluetooth*® sont des marques déposées et sont la propriété de *Bluetooth* SIG, Inc. et toute utilisation de telles marques par VOXX Accessories Corporation est effectuée sous licence. Toutes les autres marques de commerce et dénominations commerciales sont celles de leurs propriétaires respectifs.

Information sur le produit
Conservar la facture como prueba d'achat, ainsi que pour obtenir des pièces et toute réparation couverte par la garantie. Attacher la facture ici et inscrire le numéro de série et de modèle como référence en cas de besoin. Ces numéros se trouvent sur le produit.
Numéro de modèle : _____
Date d'achat : _____
Adresse/téléphone du revendeur : _____

Información Importante para 808 modelo TT100


IMPORTANTE INSTRUCCIONES DE SEGURIDAD FAVOR DE GUARDAR ESTO PARA UNA REFERENCIA FUTURA

	PRECAUCIÓN RIESGO DE CHOQUE ELÉCTRICO NO ABRIR	
EL SÍMBOLO DEL RELÁMPAGO TERMINADO EN FLECHA DENTRO DE UN TRIÁNGULO EQUILÁTERO ADVIERTE AL USUARIO DE LA PRESENCIA DE "VOLTAJE PELIGROSO" DENTRO DEL PRODUCTO	PRECAUCIÓN: PARA EVITAR EL RIESGO DE CHOQUE ELÉCTRICO, NO REMUEVA LA CUBIERTA (O LA PARTE POSTERIOR). DENTRO NO HAY PARTES QUE REQUIERAN SERVICIO POR PARTE DEL USUARIO. REFIERA EL SERVICIO A PERSONAL TÉCNICO CALIFICADO.	EL SÍMBOLO DE ADMIRACIÓN DENTRO DEL TRIÁNGULO ES UN SIGNO DE ADVERTENCIA ALERTÁNDOLE DE INSTRUCCIONES IMPORTANTES QUE ACOMPAÑAN AL PRODUCTO.
VEA LAS MARCAS EN LA PARTE INFERIOR / POSTERIOR DEL PRODUCTO		

ADVERTENCIA: PARA EVITAR PELIGRO DE CHOQUE ELÉCTRICO O INCENDIO, NO EXPONGA ESTE PRODUCTO A LA LLUVIA O LA HUMEDAD.

Importantes Instrucciones de Seguridad

- Lea estas instrucciones.
- Guarde estas instrucciones.
- Preste atención a todas las advertencias.
- Acate todas las instrucciones.
- No use este aparato cerca de agua.
- Limpie sólo con un trapo seco.
- No obstruya ningún orificio de ventilación. Instale en conformidad con las instrucciones del fabricante.
- No instale cerca de fuentes térmicas, como radiadores, reguladores de calefacción, cocinas y otros aparatos que generen calor (incluidos los amplificadores).
- No anule el propósito de seguridad que tiene el enchufe polarizado o puesto a tierra. Un enchufe polarizado tiene dos paletas, una más ancha que la otra. Un enchufe puesto a tierra tiene dos paletas y una clavija de conexión a tierra. La paleta más ancha o la clavija se incluyen por su seguridad. Si el enchufe proporcionado no encaja en su tomacorriente, solicite a un electricista que reemplace el tomacorriente obsoleto.

	Este es un equipo clase II diseñado con doble aislamiento o refuerzo de manera que no requiera una conexión de seguridad a tierra eléctrica (EE.UU.: tierra).
Conexión a la red	FUENTE DE ALIMENTACIÓN CA: 100 - 240 V ~ 50/60 Hz

Cuidado y Mantenimiento

- Siempre utilice un paño suave para limpiar el altavoz y el transmisor. Nunca utilice productos que contengan alcohol u otros solventes ya que estos podrían ocasionar daños a la superficie.
- Tenga precaución al enchufar los transformadores de potencia en un tomacorriente de CA para evitar el riesgo de choque eléctrico.
- Si se utiliza el altavoz en una terraza o patio, asegúrese de almacenarlo en el interior en caso de tormentas para evitar posibles daños.
- Mantenga suficiente espacio alrededor del aparato (10cm) para permitir una ventilación adecuada.

El aparato no deberá exponerse a goteos ni salpicaduras. No se debe colocar objetos que contengan líquidos como, por ejemplo, floreros, sobre el aparato.

Ninguna fuente de flama abierta, tal como velas encendidas, deberá colocarse sobre el aparato.

ADVERTENCIA: El acoplador del aparato o el enchufe de la red eléctrica (MAINS) se utilizan como dispositivo de desconexión; éste deberá estar siempre listo para funcionar.

No instale este equipo en un espacio confinado como, por ejemplo, una estantería de libros o una unidad similar. Para garantizar una ventilación adecuada, no cubra las aberturas de ventilación con artículos como, por ejemplo, periódicos, manteles, cortinas, etc.

Se debe tener cuidado siempre que se utilice este aparato en climas moderados.

Consulte las indicaciones marcadas en la parte inferior del producto.

- Proteja el cable de alimentación de modo que no resulte pisado ni aprisionado, especialmente en el enchufe, la caja de contacto y el punto por donde sale del aparato.
- Utilice sólo aditamentos o accesorios especificados por el fabricante.
- Use sólo con el carrito, base, trípode, soporte o mesa especificados por el fabricante o vendidos con el aparato. Si usa un carrito, tenga cuidado al mover el aparato y el carrito juntos para evitar lesiones si se vuelcan.
- Desenchufe este aparato en caso de tormentas o de lapsos prolongados de inactividad.
- Solicite al personal técnico calificado todo tipo de mantenimiento del producto. Es necesario darle mantenimiento al aparato si ha sido averiado de alguna forma, por ejemplo, si se ha dañado el cable de alimentación o el enchufe, si se le ha derramado algún líquido encima, si han caído objetos en su interior, si ha sido expuesto a la lluvia o la humedad, si no funciona correctamente o si se ha dejado caer.



Declaración de la Comisión Federal de Comunicaciones de los Estados Unidos

Este dispositivo cumple con la Parte 15 de las Reglas de la FCC. Su funcionamiento está sujeto a las siguientes dos condiciones:

1) Este dispositivo no debe causar interferencia y 2) Este dispositivo debe aceptar toda interferencia recibida, incluida aquélla que puede causar un funcionamiento no deseado.

Aviso: Este equipo ha sido probado, y se consideró que cumple con los límites de los aparatos digitales de Clase B, de acuerdo con las especificaciones de la Parte 15 de las Reglas de la FCC. El objetivo de estos límites es ofrecer una protección razonable contra interferencias nocivas en una instalación residencial. Este equipo genera, utiliza y puede radiar energía de radiofrecuencia y, si no se instala y utiliza de acuerdo con estas instrucciones, puede generar interferencia perjudicial para las radiocomunicaciones. Sin embargo, no se garantiza que no se producirá interferencia en una instalación en particular. Si su equipo causa interferencia perjudicial para la recepción de radio o televisión, que se puede averiguar apagando y encendiendo el equipo, intente corregirla mediante uno o varios de los siguientes procedimientos:

- Vuelva a orientar o cambie de lugar la antena receptora.
- Aumente la separación entre el equipo y el receptor.
- Conecte este equipo a un tomacorriente en un circuito diferente al que esté conectado el receptor.
- Consulte al distribuidor o a un técnico experimentado de radio y televisión para solicitar asistencia.

Atención: Los cambios o modificaciones no aprobados expresamente por VOXX Accessories Corporation podrían anular la autoridad del usuario conferida para utilizar este equipo.

Advertencia sobre Exposición a Radiofrecuencias (RF)

Este equipo debe instalarse u operarse de acuerdo con las instrucciones suministradas. La(antena(s) utilizada(s) con este transmisor debe(n) instalarse de modo de proporcionar una distancia de separación mínima de 20 cm de todas las personas y no debe colocarse u operarse conjuntamente con otra antena o transmisor. Los usuarios finales y los instaladores deben recibir instrucciones de instalación para la antena y condiciones de operación del transmisor para satisfacer los requisitos de exposición a radiofrecuencias.

Información Regulatoria de la Industria Canadiense

Este dispositivo cumple con la Industria NRC Canadá dispositivos exentos de licencia. Su funcionamiento está sujeto a las siguientes dos condiciones: 1) este aparato no debe causar interferencia y 2) este aparato debe aceptar toda interferencia, incluida aquélla que puede causar un funcionamiento no deseado del dispositivo.

Información Regulatoria de la Industria Canadiense

CAN ICES-3 (B)/NMB-3 (B)

Declaración IC de exposición a la radiación: Este equipo cumple con los límites de exposición a la radiación establecidos por IC para un entorno no controlado.

La marca denominativa y los logotipos de *Bluetooth*® son marcas registradas propiedad de Bluetooth SIG, Inc. y el uso de dichas marcas por parte de VOXX Accessories Corporation se hace bajo licencia. Otras marcas comerciales y nombres de marcas son aquellas de su respectivos dueños.

Información sobre el Producto
Guarde el recibo como prueba de su compra y preséntelo para obtener repuestos o solicitar servicio bajo garantía. Anéxelo aquí y anote los números de serie y de modelo para referencia en caso necesario. Estos números se encuentran en el producto.
Número de modelo: _____
Fecha de Compra: _____
Distribuidor/Dirección/Teléfono: _____