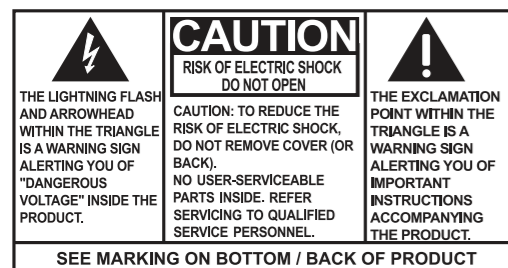


Important Information for Singsation Model SPKA08

IMPORTANT SAFETY INSTRUCTIONS

PLEASE READ AND SAVE FOR FUTURE REFERENCE



WARNING: TO PREVENT FIRE OR ELECTRICAL SHOCK HAZARD, DO NOT EXPOSE THIS PRODUCT TO RAIN OR MOISTURE.

The apparatus shall not be exposed to dripping or splashing. No objects filled with liquids, such as vases, shall be placed on the apparatus.

No naked flame sources, such as lighted candles, should be placed on the apparatus.

WARNING: The mains plug/appliance coupler is used as disconnect device, the disconnect device shall remain readily operable.

Do not install this equipment in a confined space such as a book case or similar unit. The ventilation should not be impeded by covering the ventilation openings with items such as newspaper, table-cloths, curtains etc.

WARNING: The batteries shall not be exposed to excessive heat such as sunshine, fire or the like.

Care is required with the use of this apparatus in moderate climates.

See marking on the back of the product.

Important Safety Instructions

1. Read these instructions.
2. Keep these instructions.
3. Heed all warnings.
4. Follow all instructions.
5. Do not use this apparatus near water.
6. Clean only with dry cloth.
7. Do not block any ventilation openings. Install in accordance with the manufacturer's instructions.
8. Do not install near any heat sources such as radiators, heat registers, stoves, or other apparatus (including amplifiers) that produce heat.
9. Do not defeat the safety purpose of the polarized or grounding-type plug. A polarized plug has two blades with one wider than the other. A grounding type plug has two blades and a third grounding prong. The wide blade or the third prong are provided for your safety. If the provided plug does not fit into your outlet, consult an electrician for replacement of the obsolete outlet.
10. Protect the power cord from being walked on or pinched particularly at plugs, convenience receptacles, and the point where they exit from the apparatus.

11. WARNING: Only use attachments/ accessories specified by the manufacturer.
12. Use only with the cart, stand, tripod, bracket, or table specified by the manufacturer, or sold with the apparatus. When a cart is used, use caution when moving the cart/apparatus combination to avoid injury from tip-over.
13. Unplug this apparatus during lightning storms or when unused for long periods of time.
14. Refer all servicing to qualified service personnel. Servicing is required when the apparatus has been damaged in any way, such as power-supply cord or plug is damaged, liquid has been spilled or objects have fallen into the apparatus, the apparatus has been exposed to rain or moisture, does not operate normally, or has been dropped.

Important Battery Precautions

- Any battery may present a risk of fire, explosion, or chemical burn if abused. Do not try to charge a battery that is not intended to be recharged, do not incinerate, and do not puncture.
- Non-rechargeable batteries, such as alkaline batteries, may leak if left in your product for a long period of time. Remove the batteries from the product if you are not going to use it for a month or more.
- If your product uses more than one battery, do not mix types and make sure they are inserted correctly. Mixing types or inserting incorrectly may cause them to leak.
- Discard any leaky or deformed battery immediately. They may cause skin burns or other personal injury.
- Please help to protect the environment by recycling or disposing of batteries according to federal, state, and local regulations.
- Do not mix old and new batteries
- Do not mix alkaline, standard (carbon-zinc), or rechargeable (Ni-Cad, Ni-MH, etc.) batteries.



This is class II equipment designed with double or reinforced insulation so it does not require a safety connection to electrical earth (US: ground).

Plugging in for power

AC OUTLET POWER SUPPLY: 100-240 V ~ 50/60 Hz

CAUTION: These servicing instructions are for use by qualified service personnel only. To reduce the risk of electric shock, do not perform any servicing other than that contained in the operating instructions unless you are qualified to do so.

Care and Maintenance

- Always use a soft cloth to clean the speaker and transmitter. Never use any product containing alcohol or other solvents as they may damage the surface.
- Use caution when plugging the power transformers in an AC outlet to avoid the risk of electric shock.
- If the speaker is used outside on a deck or patio, make sure you take it indoors in the event of a rainstorm to prevent possible damage.

FCC Statement

This device complies with Part 15 of the FCC Rules. Operation is subject to the following two conditions:

1) This device may not cause harmful interference, and 2) This device must accept any interference received, including interference that may cause undesired operation.

Note: This equipment has been tested and found to comply with the limits for a Class B digital device, pursuant to part 15 of the FCC Rules. These limits are designed to provide reasonable protection against harmful interference in a residential installation. This equipment generates, uses, and can radiate radio frequency energy and, if not installed and used in accordance with the instructions, may cause harmful interference to radio communication. However, there is no guarantee that interference will not occur in a particular installation. If this equipment does cause harmful interference to radio or television reception, which can be determined by turning the equipment off and on, the user is encouraged to try to correct the interference by one or more of the following measures:

- Reorient or relocate the receiving antenna.
- Increase the separation between the equipment and receiver.
- Connect the equipment into an outlet on a circuit different from that to which the receiver is connected.
- Consult the dealer or an experienced radio/TV technician for help.

Caution: Changes or modifications not expressly approved by VOXX Accessories Corporation could void the user's authority to operate the equipment.

FCC Radiation Exposure Statement

This equipment complies with FCC radiation exposure limits set forth for an uncontrolled environment. This equipment should be installed and operated with minimum distance 20cm between the radiator & your body.

This transmitter must not be co-located or operating in conjunction with any other antenna or transmitter.

Industry Canada Regulatory Information

This device contains licence-exempt transmitter(s)/receiver(s) that comply with Innovation, Science and Economic Development Canada's licence-exempt RSS(s). Operation is subject to the following two conditions:

- (1) This device may not cause interference.
- (2) This device must accept any interference, including interference that may cause undesired operation of the device.

Industry Canada Regulatory Information

CAN ICES-3 (B)/NMB-3 (B)

IC Radiation Exposure Statement: This equipment complies with IC radiation exposure limits set forth for an uncontrolled environment. This equipment should be installed and operated with minimum distance 20cm between the radiator & your body. This transmitter must not be co-located or operating in conjunction with any other antenna or transmitter.

Information sur la réglementation d'Industrie Canada

L'émetteur/récepteur exempt de licence contenu dans le présent appareil est conforme aux CNR d'Innovation, Sciences et Développement économique Canada applicables aux appareils radio exempts de licence. L'exploitation est autorisée aux deux conditions suivantes :

- (1) L'appareil ne doit pas produire de brouillage;
- (2) L'appareil doit accepter tout brouillage radioélectrique subi, même si le brouillage est susceptible d'en compromettre le fonctionnement.

Information sur la réglementation d'Industrie Canada

CAN ICES-3 (B)/NMB-3 (B)

Déclaration IC sur l'exposition aux radiations : cet équipement est conforme aux limites d'exposition stipulées par IC pour un environnement non contrôlé. Cet équipement doit être installé et utilisé en respectant une distance minimale de 20 cm entre l'émetteur de radiations et vous-même.

Cet émetteur ne doit pas être proche ou fonctionner en conjonction avec une autre antenne ou émetteur.

The *Bluetooth*® word mark and logos are registered trademarks owned by *Bluetooth* SIG, Inc. and any use of such marks by VOXX Accessories Corporation is under license. Other trademarks and trade names are those of their respective owners.

Stock media provided by Stuart Duffield, SoundIdeasCom, CreativeDot, tytonsound, jdgehlert, randomplayer, AppleBeamStudios, sounddogs, ProSoundEffects, and Pond5.

Product Information

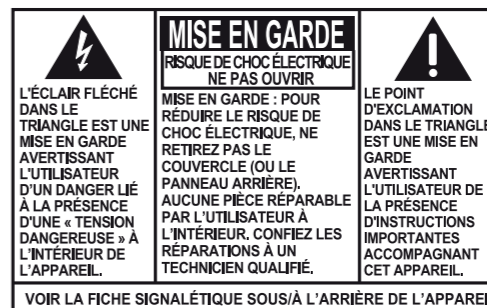
Keep your sales receipt to obtain warranty parts and service and for proof of purchase. Attach it here and record the serial and model numbers in case you need them. These numbers are located on the product.

Model No.: _____
Purchase Date: _____
Dealer/Address/Phone: _____

Information importante pour Singsation Modèle SPKA08

IMPORTANTES INSTRUCTIONS DE SÉCURITÉ

BIEN LIRE ET CONSERVER POUR RÉFÉRENCE ULTÉRIEURE



AVERTISSEMENT: POUR RÉDUIRE LE RISQUE D'INCENDIE OU DE CHOC ÉLECTRIQUE, N'EXPOSEZ PAS CET APPAREIL À LA PLUIE OU À L'HUMIDITÉ.

L'appareil ne doit être exposé ni à un égouttement ni à des éclaboussures. Aucun objet rempli de liquide, par exemple un vase, ne doit être placé sur l'appareil.

Aucune source de flamme nue, comme une chandelle allumée, ne doit être déposée sur l'appareil.

AVERTISSEMENT : La prise électrique ou le coupleur est utilisé comme dispositif de déconnexion, celui-ci doit rester facilement accessible.

Ne pas installer ce matériel dans un espace confiné comme une bibliothèque ou un meuble similaire. La ventilation ne doit pas être gênée par l'obstruction des ouvertures de ventilation avec des objets tels que journaux, nappes, rideaux, etc.

AVERTISSEMENT : Les piles ne doivent pas être exposées à une chaleur excessive, par exemple à la chaleur dégagée par le soleil, un feu, etc.

Des précautions sont nécessaires pour l'utilisation de cet appareil dans des climats modérés.

Se reporter aux inscriptions au dos du produit.

Instructions de sécurité importantes

1. Lire ces instructions.
2. Conserver ces instructions.
3. Respecter tous les avertissements.
4. Suivre toutes les instructions.
5. Ne pas utiliser cet appareil près de l'eau.
6. Nettoyer seulement avec un chiffon sec.
7. Ne bloquer aucune ouverture de ventilation. Installer conformément aux instructions du fabricant.
8. Ne pas installer près d'une source de chaleur, par exemple des radiateurs, des registres de chaleur, des poêles ou autres appareils (amplificateurs, par exemple) qui produisent de la chaleur.
9. Ne pas contourner le dispositif de sécurité de la fiche polarisée ou de la fiche de type mise à la terre. Une fiche polarisée est munie de deux lames, dont l'une est plus large que l'autre. Une fiche de mise à la terre est munie de deux lames et d'une troisième broche de mise à la terre. La lame large ou la troisième broche sont fournies pour garantir la sécurité. Si la fiche fournie n'entre pas dans la prise, consulter un électricien pour le remplacement de la prise obsolète.
10. Protéger le cordon d'alimentation de manière à ne pas marcher dessus ni le pincer, surtout au niveau de la fiche, de la prise ou de la sortie du cordon de l'appareil.

11. AVERTISSEMENT : Utiliser uniquement des accessoires spécifiés par le fabricant.
12. Utiliser seulement avec le chariot, le socle, le trépied, le support ou la table spécifiés par le fabricant, ou le dispositif vendu avec l'appareil. Quand un chariot est utilisé, faire preuve de prudence lors du déplacement de l'ensemble chariot/appareil afin d'éviter toute blessure provoquée par un basculement éventuel.
13. Débrancher cet appareil pendant les orages électriques ou s'il n'est pas utilisé pendant de longues périodes.
14. Confier l'entretien de l'appareil à un technicien agréé. Faire réparer l'appareil s'il a été endommagé de quelque manière que ce soit, par exemple si le cordon d'alimentation, ou la fiche, est endommagé(e), si du liquide a été renversé sur l'appareil ou si des objets sont tombés sur l'appareil, s'il a été exposé à la pluie ou à l'humidité, s'il ne fonctionne pas normalement ou s'il est tombé.

Précautions importantes relatives aux piles

- Toute pile peut présenter un risque d'incendie, d'explosion ou de brûlure chimique en cas de traitements inappropriés. Ne pas essayer de charger une pile qui n'est pas conçue pour être rechargée, ne pas l'incinérer et ne pas la percer.
- Les piles non rechargeables, par exemple les piles alcalines, peuvent fuir si on les laisse dans un appareil pendant une longue période. Enlever les piles du produit s'il n'est pas utilisé durant un mois ou plus.
- Si le produit fonctionne avec plusieurs piles, ne pas mélanger différents types de piles, et veiller à les insérer correctement. Mélanger les piles ou les insérer incorrectement peut provoquer des fuites.
- Jeter immédiatement toute pile présentant des fuites ou toute pile déformée. Ces piles peuvent provoquer des brûlures ou d'autres types de blessures.
- Protéger l'environnement en recyclant ou en éliminant les piles conformément aux réglementations provinciales et locales.
- Ne pas mélanger des piles neuves avec des piles anciennes.
- Ne pas mélanger des piles alcalines, standard (carbone-zinc) ou rechargeables (cadmium-nickel).



Cet appareil de classe II est doté d'une isolation double ou renfermée et ne requiert pas de mise à la terre de sécurité.

Branchement
ALIMENTATION COURANT ALTERNATIF :
100-240 V ~ 50/60 Hz

MISE EN GARDE : Les consignes de maintenance de cette notice sont destinées uniquement aux techniciens qualifiés. Afin de réduire les risques d'électrocution, n'effectuez aucune tâche d'entretien autre que celles décrites dans les consignes de fonctionnement si vous n'êtes pas qualifié.

Entretien et maintenance

- Toujours utiliser un chiffon doux pour nettoyer le haut-parleur et l'émetteur. Ne jamais utiliser un produit qui contient de l'alcool ou d'autres solvants, car il risque d'endommager la surface.
- Faire preuve de prudence lors du branchement des transformateurs dans une prise de courant alternatif, afin d'éviter les risques de choc électrique.
- Si les haut-parleurs sont utilisés à l'extérieur, sur une terrasse ou sur un patio, veiller à les rentrer à l'intérieur en cas d'orage pour éviter de les endommager.

Déclaration de la FCC

Cet appareil est conforme à la partie 15 du règlement de la FCC. Le fonctionnement est sujet aux deux conditions suivantes :

1) Cet appareil ne doit pas provoquer de brouillage préjudiciable et (2) cet appareil doit aceptar tout brouillage reçu, y compris le brouillage susceptible de provocar un funcionamiento indésirable.

Remarque : cet équipement a été soumis à des essais et a été déclaré conforme aux limites stipulées pour un appareil numérique de classe B, conformément aux spécificacions de la partie 15 du règlement de la FCC. Ces limites ont pour but d'assurer une protection razonnable contre le brouillage nuisible dans une instalación residencial. Cet équipement produit, utilise et peut émettre de l'énergie en radio fréquence et, s'il n'est pas installé et utilisé conformément aux directives, il peut causer un brouillage nuisible dans les communications radio. Cependant, il est impossible de garantir qu'aucun brouillage ne se produira dans une instalación particulière. Si cet équipement cause un brouillage de la réception de radio ou de télévision, ce qu'il est possible de déterminer en éteignant puis en rallumant l'équipement, l'utilisateur est prié d'essayer de corregir le brouillage au moyen de l'une ou de plusieurs des mesures suivantes :

- Réorienter ou déplacer l'antenne de recepción.
- Augmenter la distance séparent l'équipement du récepteur.
- Brancher l'équipement dans une prise dont le circuit est différent de celui où est branché le récepteur.
- Consulte le revendeur ou un technicien expérimenté de radio/télévision.

Attention : les changements ou les modificaciones effectuées qui ne sont pas expresément approuvés par VOXX Accessories Corporation peuvent annuler l'autorisation accordée à l'utilisateur de se servir de l'équipement.

Déclaration FCC sur l'exposition aux radiations

Cet équipement est conforme aux normas d'exposition de la FCC en matière de radiations définies pour un environnement non contrôlé. Cet équipement doit être installé et utilisé en respectant une distancia mínima de 20 cm entre l'émetteur de radiations et vous-même.

Cet émetteur ne doit pas être proche ou fonctionner en conjonction avec une autre antenne ou émetteur.

Información sur la réglementation d'Industrie Canada

L'émetteur/récepteur exempt de licence contenu dans le présent appareil est conforme aux CNR d'Innovation, Sciences et Développement économique Canada applicables aux appareils radio exempts de licence. L'exploitation est autorisée aux deux conditions suivantes :

(1) L'appareil ne doit pas produire de brouillage;

(2) L'appareil doit aceptar tout brouillage radioélectrique subi, même si le brouillage est susceptible d'en compromettre le fonctionnement.

Información sur la réglementation d'Industrie Canada
CAN ICES-3 (B)/NMB-3 (B)

Déclaration IC sur l'exposition aux radiations : cet équipement est conforme aux limites d'exposition stipulées par IC pour un environnement non contrôlé. Cet équipement doit être installé et utilisé en respectant une distancia mínima de 20 cm entre l'émetteur de radiations et vous-même. Cet émetteur ne doit pas être proche ou fonctionner en conjonction avec une autre antenne ou émetteur.

Le mot servant de marque et les logos de *Bluetooth*® sont des marques déposées et sont la propriété de *Bluetooth* SIG, Inc. et toute utilisation de telles marques par VOXX Accessories Corporation est effectuée sous licence. Toutes les autres marques de commerce et dénominations commerciales sont celles de leurs propriétaires respectifs.

Média de stockage fourni par Stuart Duffield, SoundIdeasCom, CreativeDot, tytonsound, jdgehlert, randomplayer, AppleBeamStudios, sounddogs, ProSoundEffects et Pond5.

Información sur le produit

Conserver la facture comme preuve d'achat, ainsi que pour obtenir des pièces et toute réparation couverte par la garantie. Attacher la facture ici et inscrire le numéro de série et de modèle comme référence en cas de besoin. Ces números se trouvent sur le produit.

Numéro de modèle : _____

Date d'achat : _____

Adresse/téléphone du revendeur : _____

Información importante para Singsation modelo SPKA08

IMPORTANTES INSTRUCCIONES DE SEGURIDAD

FAVOR DE GUARDAR ESTO PARA UNA REFERENCIA FUTURA

	PRECAUCIÓN RIESGO DE CHOQUE ELÉCTRICO NO ABRIR	
EL SÍMBOLO DEL RELÁMPAGO TERMINADO EN FLECHA DENTRO DE UN TRIÁNGULO EQUILÁTERO ADVIERTE AL USUARIO DE LA PRESENCIA DE "VOLTAJE PELIGROSO" DENTRO DEL PRODUCTO	PRECAUCIÓN: PARA EVITAR EL RIESGO DE CHOQUE ELÉCTRICO, NO REMUEVA LA CUBIERTA (O LA PARTE POSTERIOR). DENTRO NO HAY PARTES QUE REQUIERAN SERVICIO POR PARTE DEL USUARIO. REFIERA EL SERVICIO A PERSONAL TÉCNICO CALIFICADO.	EL SÍMBOLO DE ADMIRACIÓN DENTRO DEL TRIÁNGULO ES UN SIGNO DE ADVERTENCIA ALERTÁNDOLE DE INSTRUCCIONES IMPORTANTES QUE ACOMPAÑAN AL PRODUCTO.
VEA LAS MARCAS EN LA PARTE INFERIOR / POSTERIOR DEL PRODUCTO		

ADVERTENCIA: PARA EVITAR PELIGRO DE CHOQUE ELÉCTRICO O INCENDIO, NO EXPONGA ESTE PRODUCTO A LA LLUVIA O LA HUMEDAD.

El aparato no deberá exponerse a goteos ni salpicaduras. No se debe colocar objetos que contengan líquidos como, por ejemplo, floreros, sobre el aparato.

Ninguna fuente de flama abierta, tal como velas encendidas, deberá colocarse sobre el aparato.

ADVERTENCIA: El acoplador del aparato o el enchufe de la red eléctrica (MAINS) se utilizan como dispositivo de desconexión; éste deberá estar siempre listo para funcionar.

No instale este equipo en un espacio confinado como, por ejemplo, una estantería de libros o una unidad similar. Para garantizar una ventilación adecuada, no cubra las aberturas de ventilación con artículos como, por ejemplo, periódicos, manteles, cortinas, etc.

ADVERTENCIA: Las baterías no deben estar expuestas a calor excesivo, tal como la luz del sol, fuego o fuentes térmicas similares.

Se debe tener cuidado siempre que se utilice este aparato en climas moderados.

Consulte las indicaciones marcadas en la parte posterior del producto.


Importantes Instrucciones de Seguridad

- Lea estas instrucciones.
- Guarde estas instrucciones.
- Preste atención a todas las advertencias.
- Acate todas las instrucciones.
- No use este aparato cerca de agua.
- Limpie sólo con un trapo seco.
- No obstruya ningún orificio de ventilación. Instale en conformidad con las instrucciones del fabricante.
- No instale cerca de fuentes térmicas, como radiadores, reguladores de calefacción, cocinas y otros aparatos que generen calor (incluidos los amplificadores).
- No anule el propósito de seguridad que tiene el enchufe polarizado o puesto a tierra. Un enchufe polarizado tiene dos paletas, una más ancha que la otra. Un enchufe puesto a tierra tiene dos paletas y una clavija de conexión a tierra. La paleta más ancha o la clavija se incluyen por su seguridad. Si el enchufe proporcionado no encaja en su tomacorriente, solicite a un electricista que reemplace el tomacorriente obsoleto.
- Proteja el cable de alimentación de modo que no resulte pisado ni aprisionado, especialmente en el enchufe, la caja de contacto y el punto por donde sale del aparato.

- ADVERTENCIA: Utilice sólo aditamentos o accesorios especificados por el fabricante.
- Use sólo con el carrito, base, trípode, soporte o mesa especificados por el fabricante o vendidos con el aparato. Si usa un carrito, tenga cuidado al mover el aparato y el carrito juntos para evitar lesiones si se vuelcan.
- Desenchufe este aparato en caso de tormentas o de lapsos prolongados de inactividad.
- Solicite al personal técnico calificado todo tipo de mantenimiento del producto. Es necesario darle mantenimiento al aparato si ha sido averiado de alguna forma, por ejemplo, si se ha dañado el cable de alimentación o el enchufe, si se le ha derramado algún líquido encima, si han caído objetos en su interior, si ha sido expuesto a la lluvia o la humedad, si no funciona correctamente o si se ha dejado caer.

Precauciones importantes sobre las baterías

- Todas las baterías podrían presentar riesgo de incendio, explosión o quemadura química si se utilizan de manera negligente. No intente cargar una batería que no ha sido diseñada para ser recargada; no la incinere ni la perfore.
- Las baterías no recargables, tal como las baterías alcalinas, podrían presentar fugas si se dejan instaladas por un período de tiempo prolongado. Extraiga las baterías del producto si no piensa utilizar la unidad por espacio de un mes o más.
- Si el producto utiliza más de una batería, no combine diferentes tipos de baterías y asegúrese que estén instaladas correctamente. Las baterías podrían presentar fugas si se combinan distintos tipos o si se instalan incorrectamente.
- Deseche inmediatamente cualquier batería que presente fugas o que esté deformada. Éstas pueden ocasionar quemaduras en la piel u otras lesiones.
- Ayude a proteger el medio ambiente reciclando o desechando las baterías según lo disponen los reglamentos federales, estatales y locales.
- No combine baterías nuevas y viejas.
- No combine diferentes tipos de baterías: alcalinas, estándar (carbón-zinc) o recargables (níquel-cadmio).

	Este es un equipo clase II diseñado con doble aislamiento o refuerzo de manera que no requiera una conexión de seguridad a tierra eléctrica (EE.UU.: tierra).
---	---

Conexión a la red
FUENTE DE ALIMENTACIÓN CA: 100 - 240 V ~ 50/60 Hz

PRECAUCIÓN: Estas instrucciones de servicio son para uso exclusivo del personal de servicio calificado. Para reducir el riesgo de descarga eléctrica, no realice reparaciones que no se encuentren en las instrucciones de funcionamiento a menos que usted está calificado para hacerlo.

Cuidado y Mantenimiento

- Siempre utilice un paño suave para limpiar el altavoz y el transmisor. Nunca utilice productos que contengan alcohol u otros solventes ya que estos podrían ocasionar daños a la superficie.
- Tenga precaución al enchufar los transformadores de potencia en un tomacorriente de CA para evitar el riesgo de choque eléctrico.
- Si se utiliza el altavoz en una terraza o patio, asegúrese de almacenarlo en el interior en caso de tormentas para evitar posibles daños.

Declaración de la Comisión Federal de Comunicaciones de los Estados Unidos

Este dispositivo cumple con la Parte 15 de las Reglas de la FCC. Su funcionamiento está sujeto a las siguientes dos condiciones:

1) Este dispositivo no debe causar interferencia y 2) Este dispositivo debe aceptar toda interferencia recibida, incluida aquélla que puede causar un funcionamiento no deseado.

Aviso: Este equipo ha sido probado, y se consideró que cumple con los límites de los aparatos digitales de Clase B, de acuerdo con las especificaciones de la Parte 15 de las Reglas de la FCC. El objetivo de estos límites es ofrecer una protección razonable contra interferencias nocivas en una instalación residencial. Este equipo genera, utiliza y puede radiar energía de radiofrecuencia y, si no se instala y utiliza de acuerdo con estas instrucciones, puede generar interferencia perjudicial para las radiocomunicaciones. Sin embargo, no se garantiza que no se producirá interferencia en una instalación en particular.

Si su equipo causa interferencia perjudicial para la recepción de radio o televisión, que se puede averiguar apagando y encendiendo el equipo, intente corregirla mediante uno o varios de los siguientes procedimientos:

- Vuelva a orientar o cambie de lugar la antena receptora.
- Aumente la separación entre el equipo y el receptor.
- Conecte este equipo a un tomacorriente en un circuito diferente al que esté conectado el receptor.
- Consulte al distribuidor o a un técnico experimentado de radio y televisión para solicitar asistencia.

Atención: Los cambios o modificaciones no aprobados expresamente por VOXX Accessories Corporation podrían anular la autoridad del usuario conferida para utilizar este equipo.

Declaración sobre la exposición a radiaciones según la FCC

Este equipo cumple los límites de exposición a radiación de la FCC establecidos para un entorno no controlado. Este dispositivo debe instalarse y operarse con una distancia mínima de 20 cm entre el radiador y su cuerpo.

Este transmisor no debe coposicionarse ni usarse conjuntamente con otras antenas u otros transmisores.

Información Regulatoria de la Industria Canadiense

Este dispositivo contiene transmisor (es) / receptor (es) exento (s) de licencia que cumple con el (los) RSS (s) de exención de licencia de Innovation, Science and Economic Canada. La operación está sujeta a las siguientes dos condiciones:

(1) Este dispositivo no puede causar interferencia.

(2) Este dispositivo debe aceptar cualquier interferencia, incluidas las interferencias que puedan causar un funcionamiento no deseado del dispositivo.

Información Regulatoria de la Industria Canadiense
CAN ICES-3 (B)/NMB-3 (B)

Déclaración IC de exposición a la radiación: Este equipo cumple con los límites de exposición a la radiación establecidos por IC para un entorno no controlado. Este dispositivo debe instalarse y operarse con una distancia mínima de 20 cm entre el radiador y su cuerpo. Este transmisor no debe coposicionarse ni usarse conjuntamente con otras antenas u otros transmisores.

La marca denominativa y los logotipos de *Bluetooth*® son marcas registradas propiedad de Bluetooth SIG, Inc. y el uso de dichas marcas por parte de VOXX Accessories Corporation se hace bajo licencia. Otras marcas comerciales y nombres de marcas son aquellas de sus respectivos dueños.

Imágenes de archivo suministradas por Stuart Duffield, SoundIdeasCom, CreativeDot, tytonsound, jdgehlert, randomplayer, AppleBeamStudios, sounddogs, ProSoundEffects y Pond5.

Información sobre el Producto

Guarde el recibo como prueba de su compra y preséntelo para obtener repuestos o solicitar servicio bajo garantía. Anéxelo aquí y anote los números de serie y de modelo para referencia en caso necesario. Estos números se encuentran en el producto.

Número de modelo: _____

Fecha de Compra: _____

Distribuidor/Dirección/Teléfono: _____