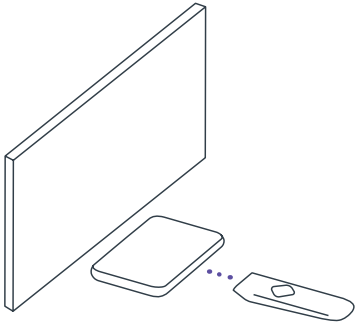


# Get started

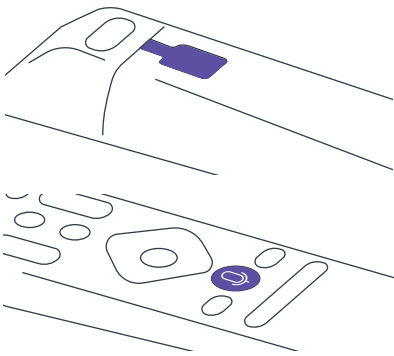


xfinity



1 Your **TV** and **TV Box** need to be on, with the TV set to the correct input.

2 Make sure the front of the **TV Box** is not obstructed.



3 Remove **pull tab**.  
2AA batteries are pre-installed.

4 Point the Remote at the TV Box, press the **Voice button** and follow the **onscreen instructions**.

\* **Accessibility**

🔊 **Mute**

🎤 **Voice control**

◊ **Navigation**  
**OK selection**

🏠 **Home**

⬆️ **PG** **Page up / down**

Need help? [xfinity.com/chat](https://www.xfinity.com/chat)

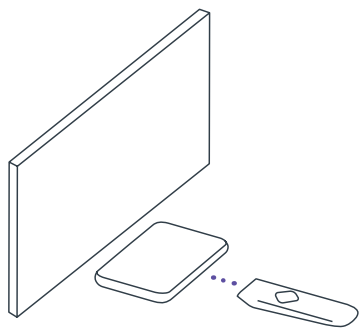
Learn more about FCC information at  
[xfinity.com/xr-remote-fcc-compliance-notice](https://www.xfinity.com/xr-remote-fcc-compliance-notice)

Explore accessibility features  
[xfinity.com/support/accessibility](https://www.xfinity.com/support/accessibility)

Antimicrobial additives protect this remote from the growth of bacteria.

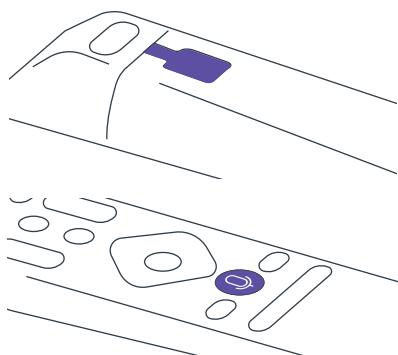
# Empieza aquí

xfinity



1 Ambos tu **TV** y tu **caja de TV** necesitan estar encendidas, con el televisor en la entrada correcta.

2 Asegúrate de que la parte frontal de la **Caja de TV** no esté obstruida.



3 Quita la **pestaña trasera**. Las baterías 2AA ya están instaladas.

4 Apunta el control remoto hacia la caja de TV, presiona el **botón de voz** y sigue las **instrucciones en pantalla**.

\* **Accesibilidad**

 **Silenciar**

 **Control de voz**

 **Navegación**  
**Seleccionar OK**

 **Inicio**

 **Página arriba / abajo**

¿Necesitas ayuda? [es.xfinity.com/chat](https://es.xfinity.com/chat)

Más información sobre FCC en  
[es.xfinity.com/xr-remote-fcc-compliance-notice](https://es.xfinity.com/xr-remote-fcc-compliance-notice)

Explora la accesibilidad en  
[es.xfinity.com/support/accessibility](https://es.xfinity.com/support/accessibility)

Aditivos antimicrobianos protegen este control remoto del crecimiento de bacterias.

## FCC Compliance Statement

This equipment has been tested and found to comply with the limits for a Class B digital device, pursuant to part 15 of the FCC rules. These limits are designed to provide reasonable protection against harmful interference in a residential installation. This equipment generates, uses, and can radiate radio frequency energy and, if not used in accordance with the instructions, may cause harmful interference to radio communications.

There is no guarantee that interference will not occur in a particular installation. If this equipment does cause harmful interference to radio or television reception, the user is encouraged to try to correct the interference by one or more of the following measures:

- Reorient or relocate the receiving antenna.
- Increase or decrease the separation between the equipment and receiver.
- Connect the equipment into an outlet on a circuit different from that which the receiver is connected.
- Consult the place of purchase or an experienced remote control/TV technician for help.
- It is strongly recommended that the TV be plugged into a separate wall outlet.

The user is cautioned that changes and modifications made to this equipment without the approval of the manufacturer could void the user's authority to operate this equipment. This device complies with part 15 of the FCC rules. Operation is subject to the following two conditions: (1) This device may not cause harmful interference, and (2) this device must accept any interference received, including interference that may cause undesired operation.

## Declaración de conformidad de la FCC

Este equipo se ha examinado y se ha comprobado que cumple con los límites establecidos para un equipo digital de clase B, conforme a la parte 15 de las reglas de FCC. Estos límites se diseñaron para proporcionar una protección razonable contra interferencias perjudiciales en una instalación residencial. Este equipo genera, usa y puede emitir energía de radiofrecuencia y, si no se usa de acuerdo con las instrucciones, puede causar interferencias perjudiciales a las comunicaciones de radio.

No hay ninguna garantía de que la interferencia no ocurrirá en una instalación en particular. Si este equipo causa interferencias perjudiciales a la recepción de la radio o la televisión, se anima al usuario a que intente corregir la interferencia de una o más de las formas ofrecidas a continuación:

- Reorientar o reubicar la antena receptora.
- Aumentar o disminuir la separación entre el equipo y el receptor.
- Conectar el equipo a un enchufe en un circuito diferente al que esté conectado el receptor.
- Pedir asistencia en el lugar de compra o a un técnico de TV y/o controles remotos experimentado.
- Es sumamente recomendable que la TV esté enchufada a una conexión de la pared separada.

Se advierte a los usuarios que los cambios y modificaciones que se hagan a este equipo sin la aprobación del fabricante podrían invalidar la autoridad del usuario para manejar este equipo. Este equipo se ajusta a la parte 15 de las reglas de la FCC. El funcionamiento está sujeto a las dos condiciones siguientes: (1) Este equipo no puede causar interferencias perjudiciales y (2) este equipo debe aceptar cualquier interferencia recibida, incluso la que pueda causar un funcionamiento indeseado.