

Inspiron 11 3000 Series

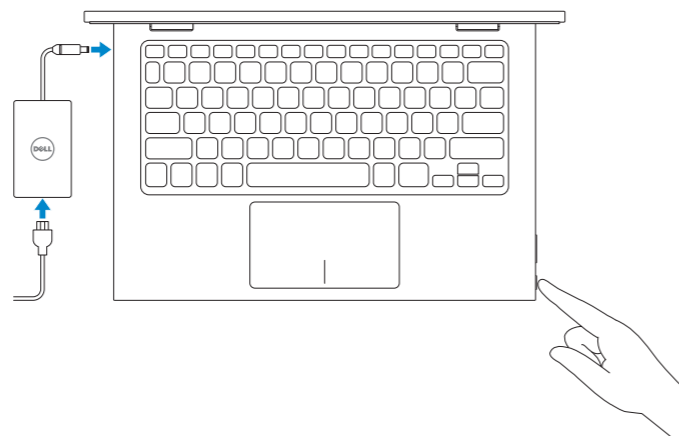
Quick Start Guide

快速入门指南
快速入門指南
クイックスタートガイド



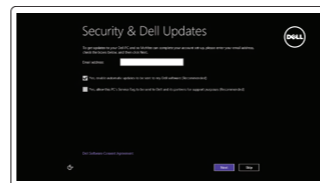
1 Connect the power adapter and press the power button

连接电源适配器并按下电源按钮
連接電源轉接器然後按下電源按鈕
電源アダプタを接続し、電源ボタンを押す



2 Finish Windows setup

完成 Windows 设置 | 完成 Windows 設定
Windows セットアップを終了する



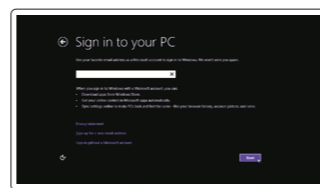
Enable security and updates

启用安全与更新
啓用安全性與更新
セキュリティとアップデートを有効にする



Connect to your network

连接网络
連接網路
ネットワークに接続する



Sign in to your Microsoft account or create a local account

登录您的 Microsoft 帐户或创建本地帐户
登入您的 Microsoft 帳號或建立本機帳號
Microsoft アカウントにサインインする、またはローカルアカウントを作成する

3 Explore resources

浏览资源 | 探索資源
リソースを検索する



Help and Tips

帮助与提示 | 說明與秘訣
ヘルプとヒント



My Dell

我的 Dell | 我的 Dell
マイデル



Register your computer

注册计算机 | 註冊您的電腦
コンピュータを登録する

Shortcut keys

快捷键 | 捷徑鍵
ショートカットキー



Mute audio
静音音频 | 静音
消音する



Decrease volume
降低音量 | 降低音量
音量を下げる



Increase volume
提高音量 | 提高音量
音量を上げる



Play/Pause
播放/暂停 | 播放/暫停
再生/一時停止



Open Search charm
打开“搜索”超级按钮 | 開啓搜尋快速鍵
検索チャームを開く



Open Share charm
打开“共享”超级按钮 | 開啓分享快速鍵
共有チャームを開く



Open Devices charm
打开“设备”超级按钮 | 開啓裝置快速鍵
デバイスチャームを開く



Open Settings charm
打开“设置”超级按钮 | 開啓設定快速鍵
設定チャームを開く



List recently-used apps
列出最近使用的应用程序 | 列出最近使用的應用程式
最近使用したアプリケーションをリストアップする



Display active app menu-bar
显示活动的应用程序菜单栏 | 顯示使用中的應用程式功能表列
アクティブなアプリケーションメニューバーを表示する



Decrease brightness
降低亮度 | 降低亮度
輝度を下げる



Increase brightness
提高亮度 | 增加亮度
輝度を上げる



Turn off/on wireless
打开/关闭无线功能 | 啓動/關閉無線功能
ワイヤレスをオン/オフにする

NOTE: For more information, see *Specifications* at dell.com/support.

注: 有关详细信息, 请参见 dell.com/support 上的规范。

註: 如需更多资讯, 請參閱 dell.com/support 中的規格。

メモ: 詳細は、dell.com/support の仕様を参照してください。

Product support and manuals

产品支持与手册
產品支援與手冊
製品サポートとマニュアル

Contact Dell

与 Dell 联络 | 與 Dell 公司聯絡
デルへのお問い合わせ

Regulatory and safety

管制和安全 | 管制與安全
認可と安全性

Regulatory model

管制型号 | 安規型号
認可モデル

Regulatory type

管制类型 | 安規類型
認可タイプ

Computer model

计算机型号 | 電腦型号
コンピュータモデル

dell.com/support

dell.com/support/manuals

dell.com/windows8

dell.com/contactdell

dell.com/regulatory_compliance

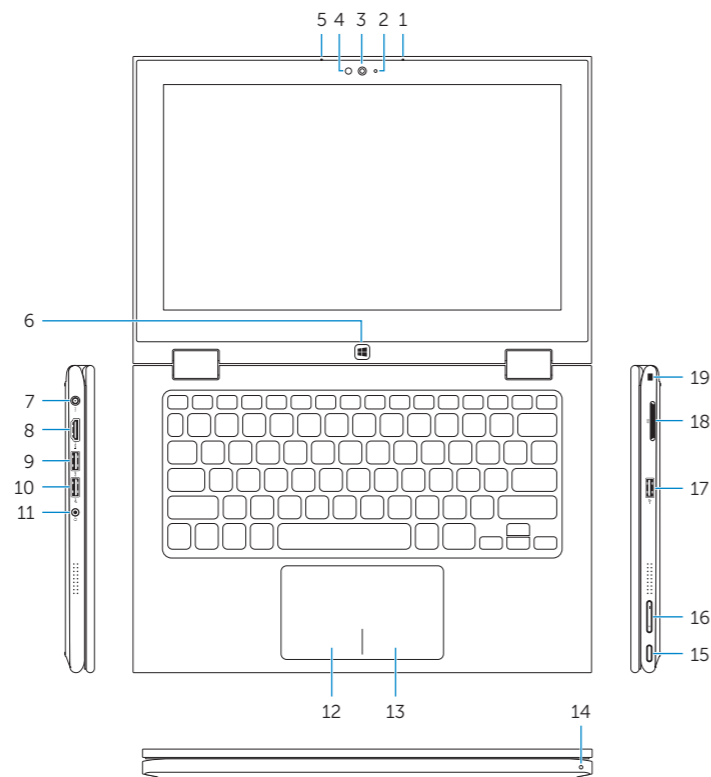
P20T

P20T003

inspiron 11 - 3157

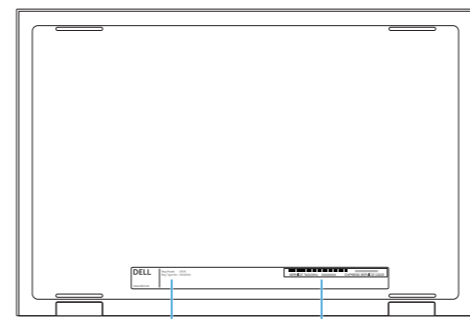
Features

功能部件 | 功能 | 外觀



1. Right microphone
2. Camera-status light
3. Camera
4. Ambient-light sensor
5. Left microphone
6. Windows button
7. Power-adaptor port
8. HDMI port
9. USB 3.0 port
10. USB 2.0 port
11. Headset port
12. Left-click area
13. Right-click area
14. Power and battery-status light
15. Power button
16. Volume-control buttons (2)
17. USB 2.0 port
18. Media-card reader
19. Security-cable slot
20. Regulatory label
21. Service Tag label

1. 右侧麦克风
2. 摄像头状态指示灯
3. 摄像头
4. 环境光传感器
5. 左侧麦克风
6. Windows 按钮
7. 电源适配器端口
8. HDMI 端口
9. USB 3.0 端口
10. USB 2.0 端口
11. 耳机端口
12. 左键点击区域
13. 右键点击区域
14. 电源和电池状态指示灯
15. 电源按钮
16. 音量控制按钮 (2个)
17. USB 2.0 端口
18. 介质卡读取器
19. 安全缆线孔
20. 管制标签
21. 服务标签



1. 右侧麦克风
2. 摄影机状态指示灯
3. 摄影机
4. 环境光线感应器
5. 左侧麦克风
6. Windows 按钮
7. 电源变压器连接埠
8. HDMI 连接埠
9. USB 3.0 连接埠
10. USB 2.0 连接埠
11. 耳麦连接埠
12. 左键区
13. 右键区
14. 电源及电池状态指示灯
15. 电源按钮
16. 音量控制按钮 (2)
17. USB 2.0 连接埠
18. 媒體讀卡器
19. 安全纜線插槽
20. 法規標籤
21. 服務標籤

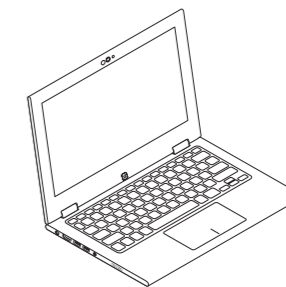
1. 右マイク
2. カメラステータスライト
3. カメラ
4. 周囲光センサー
5. 左マイク
6. Windows ボタン
7. 電源アダプタポート
8. HDMI ポート
9. USB 3.0 ポート
10. USB 2.0 ポート
11. ヘッドセットポート
12. 左クリックエリア
13. 右クリックエリア
14. 電源およびバッテリーステータスライト
15. 電源ボタン
16. ボリュームコントロールボタン (2)
17. USB 2.0 ポート
18. メディアカードリーダー
19. セキュリティケーブルスロット
20. 認可ラベル
21. サービスタグラベル

Modes

模式 | 模式 | モード

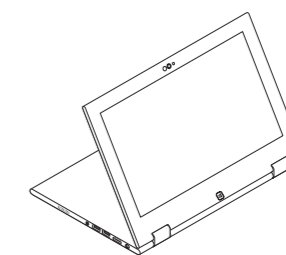
Notebook

笔记本 | 筆記型電腦
ノートブック



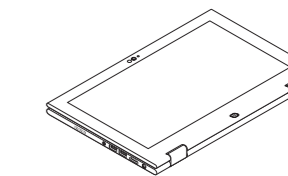
Tablet Stand

平板电脑支架 | 平板電腦立座
タブレットスタンド



Tablet

平板电脑 | 平板電腦
タブレット



Tent

帐篷式 | 帳篷模式
テント

