

# HOMEDICS®

#1 BRAND IN MASSAGE\*



PLEASE TAKE A  
MOMENT NOW  
REGISTER YOUR PRODUCT AT:

[www.homedics.com/register](http://www.homedics.com/register)

Your valuable input regarding this  
product will help us create the  
products you will want in the future.

# SERENITY SHIATSU MASSAGE CUSHION

WITH SOUND & MEDITATION

INSTRUCTION MANUAL AND WARRANTY INFORMATION

**2-YEAR LIMITED WARRANTY**

MCS-1005HJ

# IMPORTANT SAFETY INSTRUCTIONS

WHEN USING ELECTRICAL PRODUCTS, ESPECIALLY WHEN CHILDREN ARE PRESENT, BASIC SAFETY PRECAUTIONS SHOULD ALWAYS BE FOLLOWED, INCLUDING THE FOLLOWING:

READ ALL INSTRUCTIONS BEFORE USING.

## DANGER – TO REDUCE THE RISK OF ELECTRIC SHOCK:

- Always unplug the appliance from the electrical outlet immediately after using and before cleaning.
- DO NOT reach for an appliance that has fallen into water. Unplug it immediately.
- NEVER use pins or other metallic fasteners with this appliance.

## WARNING – TO REDUCE THE RISK OF BURNS, ELECTRIC SHOCK, FIRE, OR INJURY TO PERSONS:

- An appliance should never be left unattended when plugged in. Unplug from outlet when not in use, and before putting on or taking off parts or attachments.
- Close supervision is necessary when this appliance is used by, on, or near children, invalids, or disabled persons.
- Use this appliance only for its intended use as described in this manual. Do not use attachments not recommended by HoMedics; specifically, any attachments not provided with the unit.
- NEVER operate this appliance if it has a damaged cord or plug, if it is not working properly, if it has been dropped or damaged, or dropped into water. Return the appliance to a HoMedics Service Center for examination and repair.
- Keep the cord away from heated surfaces.
- NEVER drop or insert any object into any opening.
- DO NOT operate where aerosol (spray) products are being used or where oxygen is being administered.
- DO NOT operate under a blanket or pillow. Excessive heating can occur and cause fire, electric shock, or injury to persons.
- DO NOT carry this appliance by the supply cord or use cord as a handle.
- To disconnect, turn all controls to the off position, then remove plug from outlet.
- DO NOT use outdoors.
- NEVER operate the appliance with the air openings blocked. Keep the air openings free of lint, hair, and the like.

- Use heated surfaces carefully. May cause serious burns. Do not use over insensitive skin areas or in the presence of poor circulation. The unattended use of heat by children or incapacitated persons may be dangerous.
- This appliance is designed for personal, nonprofessional use.
- DO NOT use this massager in close proximity to loose clothing or jewelry.
- Keep long hair away from massager while in use.

**CAUTION: All servicing of this massager must be performed by authorized HoMedics service personnel only.**

## SAVE THESE INSTRUCTIONS

CAUTION – PLEASE READ ALL INSTRUCTIONS CAREFULLY BEFORE OPERATING.

- Consult your doctor prior to using this product, if:
  - You are pregnant
  - You have a pacemaker
  - You have any concerns regarding your health
- Not recommended for use by diabetics.
- NEVER leave the appliance unattended, especially if children are present.
- NEVER cover the appliance when it is in operation.
- DO NOT use this product for more than 15 minutes at a time.
- Extensive use could lead to the product's excessive heating and shorter life. Should this occur, discontinue use and allow the unit to cool before operating.
- NEVER use this product directly on swollen or inflamed areas or skin eruptions.
- DO NOT use this product as a substitute for medical attention.
- DO NOT use this product before bedtime. The massage has a stimulating effect and can delay sleep.
- This product should NEVER be used by any individual suffering from any physical ailment that would limit the user's capacity to operate the controls or who has sensory deficiencies in the lower half of their body.
- This appliance is intended for household use only.

# INSTRUCTIONS FOR USE

The cushion comes with a screw located on the back of the unit to protect the massage mechanism during shipment, which must be removed before the first use to allow the unit to function properly. Use the provided Allen wrench. Then, properly dispose of the screw.

**WARNING: Failure to remove screw may cause permanent damage to the massage cushion. DO NOT REINSTALL SCREW.**

To reduce the risk of electric shock, this appliance has a polarized plug (one blade is wider than the other). This plug will fit in a polarized outlet only one way. If the plug does not fit fully in the outlet, reverse the plug. If it still does not fit, contact a qualified electrician to install the proper outlet. Do not change the plug in any way.

1. Untie cord strap, extend cord, and insert plug into a 120-volt household electrical outlet to power unit.
2. Attach the cushion and enjoy your massage as you read, rest, or even work. Fits most chairs.

See pages 8-9 for instructions on the use of the hand control.

## SOUND AND MEDITATION

Enhance your massage with a variety of soothing sounds and meditations. Smart device users can go to the Apple App Store or the Google Play Store to download our HoMedics Massage App. See page 7 for more instructions on the app.

## REMOVABLE COVER

The cushion includes a removable cover that, when used, will customize the intensity of your massage. The cushion may be operated with or without the removable cover. Just use the included hook and loop fastener at the top of the cover to attach or remove the cover from the cushion.

## STRAPPING SYSTEM

The cushion incorporates a unique strapping system that allows you to fasten it to almost any chair. Just slip the straps over the seat or chair and adjust fastening straps to secure. Your massager won't slip or slide away.

---

**CAUTION: To avoid pinching, do not lean on the back massage mechanism in the cushion when adjusting your body position.**

**DO NOT jam or force any part of your body in the moving massage mechanism.**

**NOTE:** This unit is equipped with a 15-minute auto-off feature for your safety.

# MAINTENANCE

## TO STORE

Place cushion in its box or in a cool, dry place. Avoid contact with sharp edges or pointed objects that might cut or puncture the fabric surface. To avoid breakage, do not wrap the power cord around the unit.

## TO CLEAN

Unplug the unit and allow it to cool before cleaning. Clean only with a soft, slightly damp sponge. Never allow water or any other liquids to come into contact with the unit.

- DO NOT immerse in any liquid to clean.
- NEVER use abrasive cleaners, brushes, gasoline, kerosene, glass/furniture polish, or paint thinner to clean.
- DO NOT attempt to repair the massage cushion. There are no user-serviceable parts. For service, call Consumer Relations at the number listed in the Warranty section.

---

**NOTE:** Not recommended for use on wooden surfaces as the zipper may damage the wood. Caution is also recommended when using on upholstered furniture.

**NOTE:** Only gentle force should be exerted against the unit in order to eliminate any/all risk of injury. You may soften massage force by placing a towel between yourself and the unit.

## FCC STATEMENT

This device complies with Part 15 of the FCC Rules and Industry Canada license-exempt RSS standard(s). Operation is subject to the following two conditions: (1) this device may not cause harmful interference, and (2) this device must accept any interference received, including interference that may cause undesired operation.

**NOTE:** The manufacturer is not responsible for any radio or TV interference caused by unauthorized modifications to this equipment. Such modifications could void the user authority to operate the equipment.

**NOTE:** This equipment has been tested and found to comply with the limits for a Class B digital device, pursuant to Part 15 of the FCC Rules and CAN ICES-3 (B)/NMB-3 (B). These limits are designed to provide reasonable protection against harmful interference in a residential installation. This equipment generates, uses, and can radiate radio frequency energy and, if not installed and used in accordance with the instructions, may cause harmful interference to radio communications. However, there is no guarantee that interference will not occur in a particular installation. If this equipment does cause harmful interference to radio or television reception, which can be determined by turning the equipment off and on, the user is encouraged to try to correct the interference by one or more of the following measures:

- Reorient or relocate the receiving antenna.
- Increase the separation between the equipment and receiver.
- Connect the equipment into an outlet on a circuit different from that to which the receiver is connected.
- Consult the dealer or an experienced radio/TV technician for help.

## FCC & IC RADIATION EXPOSURE STATEMENT:

This equipment complies with FCC and Canada radiation exposure limits set forth for an uncontrolled environment.

This transmitter must not be co-located or operating in conjunction with any other antenna or transmitter.

This equipment should be installed and operated with a minimum distance of 10mm between the antenna and your body.

# MESSAGE APP QUICK-START GUIDE

1. From your smartphone or tablet, access the appropriate online store.

Download on your iPhone® or iPad®.



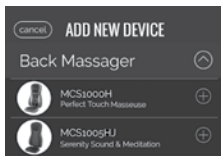
Download on your Android™ device.



2. Search for “HoMedics Massage.”
3. Install the HoMedics Massage app on your device.
4. Ensure your device’s Bluetooth® capability option is turned on.
5. Ensure your HoMedics product is powered on.
6. Open the app, and tap the + icon in the top right of your screen to add a device.



7. Choose the product you'd like to pair with your mobile device from the drop down menus, and tap the + icon to pair.



8. Your device will pair to your selected HoMedics product automatically.
9. You are now able to control your HoMedics massage product using your smartphone or tablet and enjoy additional product features. For more detailed instructions about app functionality, please visit <http://www.homedics.com/instructionbooks/> and select HOMEDICS-MASSAGE-APP from the drop down list.

## POWER

To turn on the massage functions, first press . The LED indicator will illuminate.

## BLUETOOTH INDICATOR

When the massage cushion is powered on, the Bluetooth® indicator will flash blue while pairing with your mobile device. Download the HoMedics Massage App and follow the pairing instructions. When your mobile device is successfully paired with the cushion, the indicator will have a steady blue LED to indicate it is paired.

**NOTE:** The blue LED will flash for 30 seconds when attempting to pair. If it does not successfully pair with your device, it will turn off.

## NECK AND SHOULDER MASSAGE

To turn on neck and shoulder massage, press the mode button and the LED will illuminate. To turn off, press the mode button a second time.

## BACK MASSAGE ZONES

To select a zone, press the lower, upper, or full back message buttons and the LED will illuminate. To deselect, press the button again or select a different zone.

## VIBRATION

Press the vibration button to enjoy vibration massage in the seat cushion.

**NOTE:** When the power button is pressed for first-time use, the moving mechanism will automatically move to the lowest position before starting a massage program. After initial use, the mechanism will always park at the lowest position. See note below regarding parking.

**NOTE:** The moving massage mechanism always “parks” or finishes in its lowest position. It continues to this position after the power has been turned off. If the electrical supply is interrupted, when power is restored, the mechanism will “park” or move to its lowest position.







## DEMO

For a brief demonstration of the features of the massage cushion, press the DEMO button. The LED light will illuminate to indicate active function. The unit will briefly go through each function. Once completed, the unit will automatically turn off.

## MODE

Choose from rolling, shiatsu, tapping, or shiatsu and tapping combined. Press the MODE button and the corresponding LED on the selected massage style will illuminate.

### ROLLING MESSAGE

Rolling massage simulates 2 hands pressing firmly and slowly traveling up and down your back.

### SHIATSU MESSAGE

Shiatsu is a deep-kneading massage. During this function, the massage nodes will rotate while traveling up and down your back, soothing tense muscles.

### TAPPING MESSAGE

Tapping is a fast, invigorating massage.

## NECK AND BACK SPOT MESSAGE

While the unit is in shiatsu mode, press either SPOT button to stop and focus the shiatsu action in one place. Once the unit is operating in spot massage, you may adjust the mechanism position by holding down either button until the desired position is reached. The up arrow will move the mechanism upward and the down arrow will move it downward. Once you release the button, the mechanism will stop in that place.

## HEAT

This massage cushion is equipped with heat in the neck, back, and seat cushion. For soothing heat, when massage is on, press the HEAT button and the corresponding red LED light will illuminate. To deselect, press the button again and the corresponding LED will turn off. Heat will only work when the massage feature is on.



#1 BRAND IN MESSAGE\*

## 2-YEAR LIMITED WARRANTY

HoMedics sells its products with the intent that they are free of defects in manufacture and workmanship for a period of 2 years from the date of original purchase, except as noted below. HoMedics warrants that its products will be free of defects in material and workmanship under normal use and service. This warranty extends only to consumers and does not extend to Retailers.

To obtain warranty service on your HoMedics product, contact a Consumer Relations representative for assistance. Please make sure to have the model number of the product available.

HoMedics does not authorize anyone, including but not limited to Retailers, the subsequent consumer purchaser of the product from a Retailer or remote purchasers, to obligate HoMedics in any way beyond the terms set forth herein. This warranty does not cover damage caused by misuse or abuse; accident; the attachment of any unauthorized accessory; alteration to the product; improper installation; unauthorized repairs or modifications; improper use of electrical/power supply; loss of power; dropped product; malfunction or damage of an operating part from failure to provide manufacturer's recommended maintenance; transportation damage; theft; neglect; vandalism; or environmental conditions; loss of use during the period the product is at a repair facility or otherwise awaiting parts or repair; or any other conditions whatsoever that are beyond the control of HoMedics.

This warranty is effective only if the product is purchased and operated in the country in which the product is purchased. A product that requires modifications or adoption to enable it to operate in any other country than the country for which it was designed, manufactured, approved, and/or authorized, or repair of products damaged by these modifications is not covered under this warranty.

THE WARRANTY PROVIDED HEREIN SHALL BE THE SOLE AND EXCLUSIVE WARRANTY. THERE SHALL BE NO OTHER WARRANTIES EXPRESS OR IMPLIED, INCLUDING ANY IMPLIED WARRANTY OF MERCHANTABILITY OR FITNESS OR ANY OTHER OBLIGATION ON THE PART OF THE COMPANY WITH RESPECT TO PRODUCTS COVERED BY THIS WARRANTY. HOMEDICS SHALL HAVE NO LIABILITY FOR ANY INCIDENTAL, CONSEQUENTIAL, OR SPECIAL DAMAGES. IN NO EVENT SHALL THIS WARRANTY REQUIRE MORE THAN THE REPAIR OR REPLACEMENT OF ANY PART OR PARTS THAT ARE FOUND TO BE DEFECTIVE WITHIN THE EFFECTIVE PERIOD OF THE WARRANTY. NO REFUNDS WILL BE GIVEN. IF REPLACEMENT PARTS FOR DEFECTIVE MATERIALS ARE NOT AVAILABLE, HOMEDICS RESERVES THE RIGHT TO MAKE PRODUCT SUBSTITUTIONS IN LIEU OF REPAIR OR REPLACEMENT.

This warranty does not extend to the purchase of opened, used, repaired, repackaged, and/or resealed products, including but not limited to sale of such products on internet auction sites and/or sales of such products by surplus or bulk resellers. Any and all warranties or guarantees shall immediately cease and terminate as to any products or parts thereof that are repaired, replaced, altered, or modified, without the prior express and written consent of HoMedics.

This warranty provides you with specific legal rights. You may have additional rights that may vary from country to country. Because of individual country regulations, some of the above limitations and exclusions may not apply to you.

For more information regarding our product line in the USA, please visit [www.homedics.com](http://www.homedics.com). For Canada, please visit [www.homedics.ca](http://www.homedics.ca).

---

### FOR SERVICE IN THE USA

[cservice@homedics.com](mailto:cservice@homedics.com)

8:30am-7:00pm EST Monday-Friday

1-800-466-3342

### FOR SERVICE IN CANADA

[cservice@homedicsgroup.ca](mailto:cservice@homedicsgroup.ca)

8:30am-5:00pm EST Monday-Friday

1-888-225-7378

\*Source: The NPD Group, January 2018-December 2018, Retail Tracking Service.

©2019 HoMedics, LLC. All rights reserved.

HoMedics and HoMedics #1 Brand In Massage are registered trademarks of HoMedics, LLC.

Distributed by HoMedics, LLC, 3000 N Pontiac Trail, Commerce Township, MI 48390

IB-MCS1005HU

# HOMEDICS®

#1 BRAND IN MASSAGE\*



VEUILLEZ PRENDRE  
QUELQUES INSTANTS

ENREGISTREZ VOTRE PRODUIT SUR:

[www.homedics.com/register](http://www.homedics.com/register)

Vos précieux commentaires au  
sujet de ce produit nous  
aideront à créer des  
produits que vous  
adorez.

## COUSSIN DE MASSAGE SHIATSU SÉRÉNITÉ

AVEC SON ET MÉDITATION

MODE D'EMPLOI ET INFORMATIONS SUR LA GARANTIE

GARANTIE LIMITÉE DE 2 ANS

MCS-1005HJ

# MISES EN GARDE IMPORTANTES

LORS DE L'UTILISATION DE PRODUITS ÉLECTRIQUES, EN PARTICULIER LORSQUE DES ENFANTS SONT PRÉSENTS, DES MESURES DE SÉCURITÉ DE BASE DOIVENT TOUJOURS ÊTRE SUIVIES, DONT LES SUIVANTES :

LIRE TOUTES LES INSTRUCTIONS AVANT L'UTILISATION.

## DANGER – POUR RÉDUIRE LE RISQUE DE CHOC ÉLECTRIQUE:

- Toujours débrancher l'appareil de la prise électrique immédiatement après l'utilisation et avant de le nettoyer.
- NE PAS toucher un appareil qui est tombé dans l'eau. Le débrancher immédiatement.
- NE JAMAIS utiliser de tiges ou d'autres fixations métalliques avec cet appareil.

## AVERTISSEMENT – POUR RÉDUIRE LE RISQUE DE BRÛLURES, D'ÉLECTROCUTION, D'INCENDIE OU DE BLESSURES:

- NE JAMAIS laisser un appareil sans surveillance quand il est branché. Le débrancher après utilisation et avant d'installer ou de retirer des éléments ou des accessoires.
- Une surveillance attentive est requise lorsque cet appareil est utilisé par des enfants ou des personnes invalides ou handicapées, à proximité de ces personnes ou sur elles.
- Cet appareil ne doit être utilisé qu'aux fins décrites dans ce manuel. Ne pas utiliser d'accessoires non recommandés par HoMedics, en particulier tout accessoire non fourni avec cet appareil.
- NE JAMAIS faire fonctionner l'appareil si le cordon ou la fiche sont endommagés, s'il ne fonctionne pas correctement, s'il est tombé ou a été endommagé, ou s'il est tombé dans l'eau. Retourner l'appareil à un centre de réparation HoMedics pour qu'il soit examiné et réparé.
- Éloigner le cordon des surfaces chauffées.
- NE JAMAIS laisser tomber ou insérer d'objet dans une ouverture de l'appareil.
- NE PAS utiliser dans des endroits où des aérosols (spray ou pulvérisateurs) sont utilisés, ou dans des endroits où de l'oxygène est administré.
- NE PAS faire fonctionner sous une couverture ou un coussin. Un échauffement excessif peut se produire et provoquer un incendie, une électrocution ou des blessures.
- NE PAS transporter l'appareil par le cordon d'alimentation ni utiliser le cordon d'alimentation comme une poignée.
- Pour débrancher l'appareil, mettre toutes les commandes sur la position Arrêt, puis retirer la fiche de la prise électrique.
- NE PAS utiliser à l'extérieur.

- NE JAMAIS faire fonctionner l'appareil avec les événements bloqués. Maintenir les événements exempts de peluches, poils, etc.
- Utiliser les surfaces chauffées avec soin. Peut causer de graves brûlures. Ne pas utiliser sur une peau trop sensible ou en présence d'une mauvaise circulation. L'utilisation de la chaleur sans surveillance par des enfants ou des personnes handicapées peut être dangereuse.
- Cet appareil est réservé à une utilisation personnelle et non professionnelle.
- NE PAS utiliser l'appareil de massage près de vêtements amples ni de bijoux.
- Éloigner les cheveux longs de l'appareil de massage lorsqu'il est utilisé.

**MISE EN GARDE : Toute réparation de cet appareil de massage doit être réalisée exclusivement par le personnel de réparation HoMedics autorisé.**

## CONSERVER CES INSTRUCTIONS

ATTENTION—PRIÈRE DE LIRE ATTENTIVEMENT TOUTES LES INSTRUCTIONS AVANT L'UTILISATION.

- Consulter un médecin avant d'utiliser ce produit dans les cas suivants :
  - Grossesse
  - Présence d'un stimulateur cardiaque
  - Problème de santé
- Non recommandé pour une utilisation par les personnes souffrant de diabète.
- NE JAMAIS laisser l'appareil sans surveillance, surtout si des enfants sont présents.
- NE JAMAIS couvrir l'appareil pendant son fonctionnement.
- NE PAS utiliser ce produit pendant plus de 15 minutes consécutives.
- Une utilisation prolongée pourrait conduire à un échauffement excessif du produit et réduire sa durée de vie. Si cela se produit, cesser d'utiliser le produit et le laisser refroidir avant de continuer à l'utiliser.
- NE JAMAIS utiliser ce produit directement sur des zones enflées ou enflammées ou sur des éruptions cutanées.
- NE PAS utiliser ce produit à la place de soins médicaux.
- NE PAS utiliser ce produit avant le coucher. Le massage a un effet stimulant et peut retarder le sommeil.
- Ce produit ne doit JAMAIS être utilisé par une personne souffrant d'affections physiques qui limiteraient sa capacité à utiliser les commandes ou souffrant de troubles sensoriels dans la partie inférieure du corps.
- Cet appareil est réservé à un usage résidentiel.

## MODE D'EMPLOI

Le coussin est muni d'une vis située à l'arrière de l'appareil pour protéger le mécanisme de massage pendant l'expédition. La vis doit être retirée avant la première utilisation pour que l'appareil fonctionne correctement. Utiliser la clé hexagonale fournie. Puis éliminer adéquatement la vis.

**AVERTISSEMENT : le fait de ne pas retirer la vis peut causer des dommages permanents au coussin de massage. NE PAS RÉINSTALLER LA VIS.**

Pour réduire le risque de choc électrique, cet appareil est muni d'une fiche polarisée (une lame est plus large que l'autre). Cette fiche ne peut être insérée dans une prise polarisée que d'une seule manière. Si la fiche ne s'insère pas complètement dans la prise, la retourner. Si elle ne rentre toujours pas, contacter un électricien qualifié pour qu'il installe une prise compatible. Ne pas modifier la fiche d'une manière quelconque.

1. Détacher la bride du cordon, déployer le cordon et insérer la fiche dans une prise électrique résidentielle de 120 V pour alimenter l'appareil.
2. Il suffit d'attacher le coussin pour bénéficier d'un massage pendant les moments de lecture, de repos et même de travail. Compatible avec la plupart des chaises.

Voir les pages 18-19 pour obtenir des instructions sur l'utilisation de la commande manuelle.

## SON ET MÉDITATION

Optimisez votre massage avec une variété de sons apaisants et de programmes de méditation. Les utilisateurs d'appareils intelligents peuvent télécharger l'application de massage Homedics sur Apple App Store ou Google Play Store. Consultez la page 17 pour plus d'informations sur l'application.

## HOUSSE AMOVIBLE

Le coussin comprend une housse amovible qui permet de personnaliser l'intensité du massage lorsqu'elle est utilisée. Le coussin peut être utilisé avec ou sans la housse amovible. Il suffit d'utiliser l'attache auto-agrippante en haut de la housse pour l'attacher ou la retirer du coussin.

## SYSTÈME DE FIXATION

Le coussin est muni d'un système de fixation unique qui permet de l'attacher sur pratiquement toutes les chaises. Il suffit de glisser les sangles sur le siège ou sur la chaise et de les ajuster pour immobiliser le coussin. Le coussin de massage ne glissera pas et restera en position.

# ENTRETIEN

## STOCKAGE

Placer le coussin dans sa boîte ou dans un endroit sec et frais. Éviter tout contact avec des bords tranchants ou des objets pointus qui pourraient couper ou percer la surface du tissu. Pour éviter les dommages, ne pas enrouler le cordon d'alimentation autour de l'appareil.

## NETTOYAGE

Débrancher l'appareil et le laisser refroidir avant de le nettoyer. Nettoyer uniquement avec une éponge douce légèrement humide. Ne jamais laisser d'eau ou tout autre liquide entrer en contact avec l'appareil.

- NE PAS immerger l'appareil dans un liquide quel qu'il soit pour le nettoyer.
- NE JAMAIS utiliser de nettoyeurs abrasifs, de brosses, d'essence, de kérosène, de cire pour meubles ou de diluant pour peinture pour nettoyer l'appareil.
- NE PAS tenter de réparer le coussin de massage. Il ne contient aucune pièce réparable par l'utilisateur. Pour les réparations, contactez le Service à la clientèle au numéro indiqué dans la section Garantie.

---

**ATTENTION :** Afin d'éviter tout pincement, ne pas s'appuyer sur le mécanisme de massage du dos situé dans le coussin en se positionnant.

**NE PAS coincer ou forcer n'importe une partie quelconque du corps dans le mécanisme de massage en mouvement.**

**REMARQUE :** Une fonction d'arrêt automatique après 15 minutes est fournie pour assurer la sécurité.

**REMARQUE :** Non recommandé pour une utilisation sur les surfaces en bois, car la fermeture éclair pourrait endommager le bois. Il est également recommandé de faire preuve de prudence en cas d'utilisation sur des meubles rembourrés.

**REMARQUE :** N'appuyer que légèrement sur l'appareil pour éviter tout risque de blessure. Pour réduire la force de massage, placer une serviette entre le corps et l'appareil.

# DÉCLARATION DE LA FCC

Cet appareil est conforme à la section 15 des règles de la FCC et aux normes RSS exemptes de licence d'Industrie Canada. Le fonctionnement est soumis aux deux conditions suivantes : (1) cet appareil ne doit pas provoquer d'interférences nuisibles, et (2) cet appareil doit accepter toute interférence reçue, y compris les interférences pouvant entraîner un fonctionnement indésirable.

**REMARQUE :** Le fabricant n'est pas responsable des interférences radio ou TV causées par des modifications non autorisées de cet appareil. De telles modifications pourraient entraîner l'interdiction d'utiliser l'appareil.

**REMARQUE :** Cet appareil a été testé et jugé conforme aux limites applicables aux appareils de Classe B, conformément à la Partie 15 du règlement de la FCC et à CAN ICES-3 (B)/NMB-3 (B). Ces limites sont conçues pour fournir une protection raisonnable contre les interférences nuisibles dans une installation résidentielle. Cet appareil génère, utilise et peut émettre une énergie de radiofréquence et, s'il n'est pas installé et utilisé conformément aux instructions, peut causer des interférences nuisibles aux communications radio. Il n'est toutefois pas garanti que des interférences ne se produiront pas dans une installation particulière. Si cet appareil provoque des interférences nuisibles à la réception radio ou télévision, ce qui peut être déterminé en éteignant l'appareil et en le rallumant, il est recommandé d'essayer de corriger les interférences en prenant une ou plusieurs des mesures suivantes :

- Réorienter ou déplacer l'antenne de réception.
- Augmenter la distance entre l'appareil et le récepteur.
- Brancher l'appareil dans une prise sur un circuit différent de celui auquel le récepteur est branché.
- Consulter le revendeur ou un technicien radio/TV expérimenté pour obtenir de l'aide.

## DÉCLARATION D'EXPOSITION AUX RADIATIONS DE LA FCC ET DE L'IC :

Cet équipement est conforme aux limites d'exposition aux radiations de la FCC et du Canada définies pour un environnement non contrôlé.

Cet émetteur ne doit pas être co-localisé ou fonctionner en conjonction avec une autre antenne ou émetteur.

Cet équipement doit être installé et utilisé à une distance minimum de 10mm entre l'antenne et votre corps.



# MASSAGE APP GUIDE DE DÉMARRAGE RAPIDE

1. Sur votre téléphone intelligent ou votre tablette, accédez à la boutique en ligne appropriée.

Téléchargez sur votre iPhone® ou votre iPad®.



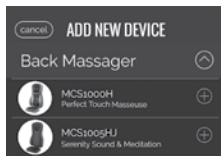
Téléchargez sur votre appareil Android™.



2. Recherchez « HoMedics Massage ».
3. Installez l'application HoMedics Massage sur votre appareil.
4. Assurez-vous que l'option Bluetooth de votre appareil est activée.
5. Assurez-vous que votre produit HoMedics est allumé.
6. Ouvrez l'application et tapez sur l'icône + en haut à droite de l'écran pour ajouter un appareil.




7. Choisissez le produit que vous souhaitez appairer avec votre appareil mobile dans les menus déroulants, puis appuyez sur l'icône + pour procéder à l'appairage.



8. Votre appareil s'appaire automatiquement au produit HoMedics que vous avez sélectionné.
9. Vous pouvez maintenant contrôler votre appareil de massage HoMedics avec votre téléphone intelligent ou votre tablette et bénéficier de fonctionnalités supplémentaires sur votre appareil. Pour obtenir des instructions détaillées sur les fonctionnalités de l'application, veuillez visiter <http://www.homedics.com/instructionbooks/et> sélectionner l'application HOMEDICS-MASSAGE dans la liste déroulante.

## MISE SOUS TENSION

Pour activer les fonctions de massage, appuyez d'abord sur . Le voyant à DEL s'allume.

## VOYANT BLUETOOTH

Lorsque le coussin de massage est mis en marche, le voyant Bluetooth® clignote en bleu durant l'appairage avec l'appareil mobile. Téléchargez l'application HoMedics et suivez les instructions d'appairage. Lorsque l'appareil mobile est bien appairé avec le coussin de massage, le voyant s'allume en bleu continu pour indiquer que l'appairage est effectué.

**REMARQUE:** Le voyant bleu clignote pendant 30 secondes lorsqu'une tentative d'appairage est en cours. Si l'appairage échoue, le voyant s'éteint.

## MASSAGE DU COU ET DES ÉPAULES

Pour activer le massage du cou et des épaules, appuyez sur le bouton de mode et le voyant s'allume. Pour arrêter le massage, appuyez une deuxième fois sur le bouton de mode.

## ZONES DE MASSAGE DU DOS

Pour sélectionner une zone, appuyez sur les boutons bas du dos, haut du dos ou dos complet, et le voyant s'allume. Pour désélectionner, appuyez à nouveau sur le bouton ou sélectionnez une autre zone.

## APPAREIL DE MASSAGE VIBRANT

Appuyez sur le bouton VIBRATION pour activer le massage vibrant dans le coussin du siège.

**REMARQUE:** Lorsque bouton d'alimentation est pressé lors de la première utilisation, le mécanisme de déplacement se place automatiquement à la position la plus basse avant de commencer un programme de massage. Après la première utilisation, le mécanisme revient toujours à la position la plus basse lorsqu'il s'arrête. Voir la remarque ci-dessous concernant la position d'arrêt.

**REMARQUE:** Le mécanisme de massage s'arrête toujours dans sa position la plus basse. Il continue jusqu'à cette position même après avoir été arrêté. Si l'alimentation électrique est interrompue, le mécanisme reviendra à cette position d'arrêt la plus basse lorsque le courant est rétabli.





## DÉMO

Pour voir une brève démonstration des fonctionnalités du coussin de massage, appuyez sur le bouton DÉMO. Le voyant à DEL clignote au-dessus du bouton pour indiquer la fonction active. L'appareil active brièvement chaque fonction. Une fois terminé, le VOYANT BLUETOOTH s'éteint automatiquement.

## MODE

Choisissez le massage à roulement, Shiatsu ou par tapotement ou les massages Shiatsu et par tapotement combinés. Appuyez sur le bouton MODE et le voyant correspondant au type de massage sélectionné s'allume.

### MASSAGE À ROULEMENT

Le massage à roulement simule deux mains qui appuient fermement et lentement de haut en bas du dos.

### MASSAGE SHIATSU

Le massage Shiatsu est un massage à pétrissage profond. Durant cette fonction, les boules de massage tournent en se déplaçant en haut et en bas du dos pour apaiser les muscles tendus.

### MASSAGE PAR TAPOTEMENT

Le massage par tapotement est un massage revigorant rapide.

## MASSAGE CIBLÉ DU COU ET DU DOS

Lorsque l'appareil est en mode de massage Shiatsu, appuyez une fois sur le bouton de massage CIBLÉ pour que le massage Shiatsu s'arrête sur un endroit en particulier. Lorsque l'appareil fonctionne sur massage localisé, il est possible d'ajuster la position du mécanisme en appuyant sur l'un ou l'autre bouton jusqu'à ce que la position désirée soit atteinte. La flèche vers le haut permet de déplacer le mécanisme vers le haut et la flèche vers le bas de le déplacer vers le bas. Une fois le bouton relâché, le mécanisme s'arrête dans la position choisie.

## CHALEUR

Ce coussin de massage est équipé d'une fonctionnalité de chaleur pour le cou, le dos et le coussin du siège. Pour activer la fonction de chaleur apaisante lors du massage, appuyez sur le bouton de CHALEUR. Le voyant à DEL rouge correspondant s'allume. Pour désactiver la fonction, appuyez de nouveau sur le bouton et le voyant correspondant s'éteint. La fonction de chaleur ne fonctionne que lorsque la fonction de massage est activée.



#1 BRAND IN MASSAGE\*

## GARANTIE LIMITÉE DE DEUX ANS

HoMedics vend ses produits avec l'intention qu'ils soient exempts de défauts de matériaux et de fabrication pour une période de deux ans à compter de la date d'achat originale, sauf comme indiqué ci-dessous. HoMedics garantit que ses produits seront exempts de défauts de matériaux et de fabrication dans des conditions normales d'utilisation et d'entretien. Cette garantie ne s'applique qu'aux consommateurs et ne s'étend pas aux détaillants.

Pour obtenir un service de garantie sur le produit HoMedics, appeler un représentant du service à la clientèle pour obtenir de l'aide. Prière d'avoir le numéro de modèle du produit à disposition.

HoMedics n'autorise personne, y compris notamment les détaillants, les acheteurs/consommateurs subséquents ni les acheteurs à distance, à obliger HoMedics de quelque façon que ce soit autrement que conformément aux dispositions des présentes. Cette garantie ne couvre pas les dommages causés par une mauvaise utilisation ou un abus, un accident, l'utilisation d'un accessoire non autorisé quelconque, une modification du produit, une installation incorrecte, des réparations ou des modifications non autorisées, une utilisation incorrecte de l'électricité et de l'alimentation électrique, une perte de puissance, une chute du produit, le dysfonctionnement ou l'endommagement d'une pièce dû au non-respect des consignes d'entretien du fabricant, les dommages se produisant durant le transport, le vol, la négligence, le vandalisme, les conditions environnementales, la perte de l'usage au cours de la période durant laquelle le produit est dans un établissement de réparation ou en attente de pièces ou d'une réparation, ni toute autre condition hors du contrôle de HoMedics.

Cette garantie n'est valide que si le produit est acheté et utilisé dans le pays où il a été acheté. Un produit qui exige des modifications ou des adaptations pour lui permettre de fonctionner dans tout pays autre que le pays pour lequel il a été conçu, fabriqué, approuvé et/ou autorisé, ou la réparation de produits endommagés par ces modifications, ne sont pas couverts par cette garantie.

LA GARANTIE FOURNIE PAR LES PRÉSENTES CONSTITUE LA GARANTIE UNIQUE ET EXCLUSIVE. IL N'EXISTE AUCUNE AUTRE GARANTIE EXPRESSE OU TACITE, Y COMPRIS AUCUNE GARANTIE IMPLICITE DE QUALITÉ MARCHANDE OU D'ADAPTATION À UN USAGE PARTICULIER, NI AUCUNE AUTRE OBLIGATION DE LA PART DE LA SOCIÉTÉ À L'EGARD DES PRODUITS COUVERTS PAR CETTE GARANTIE. HOMEDICS NE SERA PAS RESPONSABLE DES DOMMAGES ACCESSOIRES, INDIRECTS OU SPÉCIAUX. EN AUCUN CAS CETTE GARANTIE NE REQUERRA PLUS QUE LA RÉPARATION OU LE REMPLACEMENT DE TOUTE PIÈCE AVÉRÉE DÉFECTUEUSE DANS LA PÉRIODE D'EFFET DE LA GARANTIE. AUCUN REMBOURSEMENT NE SERA ACCORDÉ. SI DES PIÈCES DE RECHANGE NE SONT PAS DISPONIBLES POUR L'ÉQUIPEMENT DÉFECTUEUX, HOMEDICS SE RÉSERVE LE DROIT DE SUBSTITUER LE PRODUIT AU LIEU DE LA RÉPARATION OU DE LE REMPLACER.

Cette garantie ne s'étend pas à l'achat de produits ouverts, usagés, réparés, reconditionnés et/ou réemballés, y compris notamment à la vente de ces produits sur les sites Web de ventes aux enchères et/ou par l'intermédiaire de revendeurs de produits en gros ou excédentaires. Toute garantie concernant tout produit ou toute partie de produit réparé(e), remplacé(e), altéré(e) ou modifié(e) sans le consentement écrit préalable exprès de HoMedics doit immédiatement cesser et prendre fin.

Cette garantie confère des droits juridiques spécifiques. D'autres droits qui varient d'un pays à l'autre peuvent s'appliquer. En raison de la réglementation de chaque pays, certaines limitations et exclusions ci-dessus peuvent ne pas s'appliquer.

Pour plus d'informations concernant notre gamme de produits aux États-Unis, prière de visiter [www.homedics.com](http://www.homedics.com). Pour le Canada, prière de visiter : [www.homedics.ca](http://www.homedics.ca).

### POUR OBTENIR DU SERVICE AUX É.-U.

[cservice@homedics.com](mailto:cservice@homedics.com)

du lundi au vendredi, de 8 h 30 à 19 h 00 HNE

1-800-466-3342

### POUR OBTENIR DU SERVICE AU CANADA

[cservice@homedicsgroup.ca](mailto:cservice@homedicsgroup.ca)

du lundi au vendredi, de 8 h 30 à 17 h 00 HNE

1-888-225-7378

\* Source: Le groupe NPD. Janvier 2018-Décembre 2018, Service de suivi des ventes au détail.  
©2019 HoMedics, LLC. Tous les droits sont réservés.

HoMedics et HoMedics #1 Brand In Massage est une marque déposée de HoMedics, LLC  
Distribué par HoMedics, LLC, 3000, chemin Pontiac, canton de Commerce, MI 48390  
IB-MCS1005HJ

# HOMEDICS®

#1 BRAND IN MASSAGE\*



**TÓMESE UN  
MOMENTO AHORA**

**REGISTRE SU PRODUCTO EN:**

[www.homedics.com/register](http://www.homedics.com/register)

Su valioso aporte sobre este  
producto nos ayudará a crear  
los productos que usted  
desea en el futuro.

# COJÍN SERENITY PARA MASAJE SHIATSU

CON SONIDO Y MEDITACIÓN

MANUAL DE INSTRUCCIONES E INFORMACIÓN SOBRE LA GARANTÍA

**GARANTÍA LIMITADA DE 2 AÑOS**

MCS-1005HJ

# PRECAUCIONES IMPORTANTES

AL USAR PRODUCTOS ELÉCTRICOS, ESPECIALMENTE CUANDO HAY NIÑOS PRESENTES, SE DEBEN SEGUIR SIEMPRE PRECAUCIONES BÁSICAS DE SEGURIDAD, INCLUIDAS LAS SIGUIENTES:

LEA TODAS LAS INSTRUCCIONES ANTES DE USARLO.

## PELIGRO – PARA REDUCIR EL RIESGO DE CHOQUE ELÉCTRICO:

- Siempre desenchufe el aparato del tomacorriente inmediatamente después de utilizarlo y antes de limpiarlo.
- NO intente agarrar un aparato que haya caído en el agua. Desenchúfela inmediatamente.
- NUNCA utilice pasadores u otros broches metálicos con este aparato.

## ADVERTENCIA – PARA REDUCIR EL RIESGO DE QUEMADURAS, DESCARGA ELÉCTRICA, INCENDIO O LESIONES PERSONALES:

- Un electrodoméstico nunca debe dejarse sin atención cuando está conectado. Desconéctelo del tomacorriente cuando no esté en uso y antes de poner o quitar piezas o aditamentos.
- Es necesario mantener una vigilancia estrecha cuando este electrodoméstico es usado por o cerca de niños, personas inválidas o discapacitadas.
- Utilice este electrodoméstico sólo para el uso previsto que se describe en este manual. No utilice accesorios no recomendados por HoMedics; en especial accesorios no provistos con la unidad.
- NUNCA opere este aparato si el enchufe o el cable están dañados, si no está funcionando correctamente, si se ha caído o dañado, o si se cayó al agua. Devuelva el aparato a un Centro de Servicio de HoMedics para su revisión y reparación.
- Mantenga el cable alejado de superficies calientes.
- NUNCA deje caer ni inserte ningún objeto en ninguna abertura.
- NO lo opere en donde se estén utilizando productos en aerosol (spray), o en donde se esté administrando oxígeno.
- NO lo opere bajo una cobija o una almohada. Puede llegar a producirse calentamiento excesivo y causar incendio, descarga eléctrica o lesiones personales.
- NO traslade el aparato jalándolo del cable de alimentación ni utilice el cable de alimentación como asa.
- Para desconectarlo, ponga todos los controles en la posición de apagado, y a continuación, quite el enchufe del tomacorriente.
- NO lo utilice en exteriores.

- NUNCA opere el electrodoméstico con las aberturas de aire bloqueadas. Mantenga las aberturas de aire libres de pelusa, pelo y similares.
- Utilice las superficies calientes con cuidado. Pueden causar quemaduras serias. No lo utilice sobre áreas sensibles de la piel, o en presencia de mala circulación. El uso sin atención del calor por niños o personas incapacitadas puede ser peligroso.
- Este aparato está diseñado sólo para uso personal, no profesional.
- NO utilice este masajeador muy cerca de ropa holgada ni de joyería.
- Mantenga el pelo largo alejado del masajeador mientras está en uso.

**PRECAUCIÓN: Todo el mantenimiento a este masajeador de ser realizado únicamente por personal de servicio autorizado por HoMedics.**

## GUARDE ESTAS INSTRUCCIONES

**PRECAUCIÓN—POR FAVOR, LEA CUIDADOSAMENTE TODAS LAS INSTRUCCIONES ANTES DE UTILIZARLO.**

- Consulte a su médico antes de utilizar este producto, si:
  - Está embarazada
  - Tiene un marcapasos
  - Tiene alguna preocupación en relación con su salud
- NO se recomienda para ser utilizado por diabéticos.
- NUNCA deje el aparato sin atención, especialmente si hay niños presentes.
- NUNCA cubra el aparato mientras se encuentre en funcionamiento.
- NO utilice este producto por más de 15 minutos por vez.
- El uso extendido podría llevar al calentamiento excesivo del producto y acortar su vida. En caso que esto ocurra, descontinúe el uso y permita que la unidad se enfríe antes de operarla.
- NUNCA use este producto directamente sobre áreas inflamadas o hinchadas, o sobre erupciones cutáneas.
- NO use este producto como sustituto de la atención médica.
- NO use este producto antes de irse a la cama. El masaje tiene un efecto estimulante y puede demorar el sueño.
- Este producto NUNCA debe ser utilizado por ningún individuo que sufra de alguna afección física que limite la capacidad del usuario para operar los controles, o por alguien que tenga deficiencias sensoriales en la parte baja de su cuerpo.
- Este producto es únicamente para uso en el hogar.

# INSTRUCCIONES PARA EL USO

El cojín viene con un tornillo ubicado en la parte posterior de la unidad para proteger el mecanismo de masaje durante el envío; dicho tornillo debe retirarse antes del primer uso para permitir que la unidad funcione correctamente. Utilice la llave Allen suministrada. Luego, deseche el tornillo.

**ADVERTENCIA: El no retirar el tornillo puede ocasionar daños permanentes al cojín para masaje. NO VUELVA A INSTALAR EL TORNILLO.**

Para reducir el riesgo de descarga eléctrica, este aparato tiene una clavija polarizada (una pata es más ancha que la otra). Este enchufe puede conectarse a un tomacorriente polarizado únicamente de una forma. En caso de que el enchufe no encaje del todo en el tomacorriente, invertir la posición del enchufe. Si aún así no encaja, llame a un electricista calificado para instalar el tomacorriente apropiado. No cambie el enchufe por ningún motivo.

1. Desate la cinta del cable, extienda el cable e inserte el enchufe en un tomacorriente doméstico de 120 voltios para alimentar la unidad.
2. Fije el cojín a casi cualquier tipo de silla para disfrutar de un espléndido masaje mientras lee, descansa o incluso trabaja.

Vaya a las páginas 28 y 29 para obtener instrucciones sobre el uso del control manual.

## APP PERSONALIZADA

Mejore su masaje con una variedad de sonidos relajantes y meditaciones. Los usuarios de dispositivos inteligentes pueden visitar la App Store de Apple o la Play Store de Google para descargar nuestra app HoMedics Massage. Vea la página 27 para obtener más instrucciones sobre la aplicación.

## CUBIERTA REMOVIBLE

El cojín incluye una cubierta removible que, al usarla, le permitirá personalizar la intensidad de su masaje. El cojín puede operarse con o sin la cubierta removible. Basta con usar el sujetador de velcro provisto en la parte superior de la cubierta para sujetarla al cojín o retirarla de él.

## SISTEMA DE CORREAS

El cojín incorpora un sistema de correas único que le permite sujetarlo a casi cualquier silla. Simplemente deslice las correas sobre el asiento o la silla y ajuste las correas de sujeción para fijarlo. Su masajeador no se deslizará ni se resbalará.



# MANTENIMIENTO

## PARA GUARDARLA

Coloque el cojín en su caja o en un lugar fresco y seco. Evite el contacto con bordes agudos u objetos puntiagudos, que pudieren cortar o perforar la superficie de la tela. Para evitar que se rompa, no envuelva el cable de energía alrededor de la unidad.

## LIMPIEZA

Desconecte la unidad y permita que se enfríe antes de limpiarla. Limpie sólo con una esponja suave, ligeramente húmeda. Nunca permita que agua u otros líquidos entren en contacto con la unidad.

- NO lo sumerja en ningún líquido para limpiarlo.
- NUNCA utilice limpiadores abrasivos, cepillos, gasolina, kerosén, vidrio, brillo para muebles o disolvente de pintura para limpiarlo.
- NO trate de reparar el cojín para masaje. No hay partes que puedan recibir mantenimiento del usuario. Para obtener servicio, llame a Relaciones con el Cliente al número telefónico que aparece en la Sección de Garantía.

---

**PRECAUCIÓN:** Para evitar un pinzamiento, no se apoye en la parte posterior del mecanismo de masaje del cojín cuando ajuste la posición del cuerpo.

**NO atore ni fuerce ninguna parte de su cuerpo en el mecanismo de masaje en movimiento.**

**NOTA:** La unidad cuenta con una función de apagado automático de 15 minutos para su seguridad.

**NOTA:** No se recomienda su uso en superficies de madera ya que la cremallera puede dañar la madera. También se recomienda precaución cuando se utilice en muebles tapizados.

**NOTA:** Sólo se debe ejercer una fuerza suave al apoyarse en la unidad para eliminar cualquier riesgo de lesión. Puede suavizar la fuerza del masaje colocando una toalla entre usted y la unidad.

## DECLARACIÓN DE LA FCC

Este dispositivo cumple con la Parte 15 de las Normas de la FCC y con los estándares RSS exentos de licencia de Industry Canada. El funcionamiento está sujeto a las siguientes dos condiciones: (1) este dispositivo no puede causar interferencia perjudicial, y (2) este dispositivo debe aceptar cualquier interferencia recibida, incluyendo aquellas interferencias que puedan provocar un funcionamiento no deseado.

**NOTA:** El fabricante no se hace responsable de ninguna interferencia de radio o TV causada por modificaciones no autorizadas a este equipo. Tales modificaciones podrían invalidar la facultad del usuario para operar el equipo.

**NOTA:** Este equipo ha sido probado y se encontró que cumple con los límites de un dispositivo digital Clase B, de conformidad con la Parte 15 de las Reglas de FCC y CAN ICES-3 (B) / NMB-3 (B). Estos límites están diseñados para proporcionar una protección razonable contra la interferencia dañina en una instalación residencial. Este equipo genera, usa y puede irradiar energía de radiofrecuencia y si no se instala y usa de conformidad con las instrucciones, puede ocasionar interferencia dañina a las radiocomunicaciones. Sin embargo, no hay garantías de que no ocurra interferencia en una instalación en particular. Si este equipo causa interferencia dañina en la recepción de radio o televisión, lo cual se puede determinar apagando y encendiendo el equipo, se sugiere al usuario que trate de corregir la interferencia tomando una o más de las siguientes medidas:

- Reoriente o reubique la antena receptora.
- Aumente la separación entre el equipo y el receptor.
- Conecte el equipo a un enchufe de un circuito diferente al que esté conectado el receptor.
- Consulte al distribuidor o a un técnico experimentado de radio y TV para obtener ayuda.

## DECLARACIÓN DE EXPOSICIÓN A LA RADIACIÓN DE LA FCC E IC:

Este equipo cumple con los límites de exposición a la radiación de la FCC y Canadá establecidos para un entorno no controlado.

Este transmisor no debe colocarse ni funcionar junto con ninguna otra antena o transmisor.

# APLICACIÓN DE MASAJE GUÍA DE INICIO RÁPIDO

1. Acceda a la tienda en línea correspondiente desde su teléfono inteligente o desde su tableta.

Descargue en su iPhone® o iPad®.



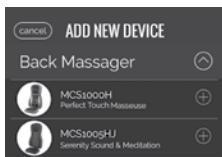
Descargue en su dispositivo Android™.



2. Busque “HoMedics Massage.”
3. Instale la aplicación HoMedics Massage en su dispositivo.
4. Asegúrese de que la función Bluetooth de su dispositivo esté activada.
5. Asegúrese de que su producto HoMedics esté encendido.
6. Abra la aplicación y toque el icono + en la parte superior derecha de su pantalla para agregar un dispositivo.




7. Escoja el producto quiera emparejar a su dispositivo móvil de los menús desplegable y toque el icono + para emparejarlo.



8. Su dispositivo emparejará a el producto HoMedics seleccionado de forma automática.
9. Ahora es capaz de controlar su producto de masaje HoMedics utilizando su smartphone o tableta y de disfrutar características adicionales del producto. Para obtener instrucciones más detalladas acerca de la funcionalidad de la aplicación, visite <http://www.homedics.com/instructionbooks/> y seleccione HOMEDICS-MASSAGE-APP de la lista desplegable.

## ENCENDIDO/APAGADO

Para desactivar las funciones de masaje, presione primero . El indicador LED se iluminará.

## INDICADOR BLUETOOTH

Cuando se enciende el cojín para masaje, el indicador Bluetooth® comienza a parpadear en color azul mientras se empareja con su dispositivo móvil. Descargue la app de HoMedics y siga las instrucciones de emparejamiento. Cuando su dispositivo móvil quede emparejado con éxito al cojín, la luz LED permanecerá encendida en color azul para indicar que el cojín está emparejado.

**NOTA:** El indicador LED parpadea durante 30 segundos cuando el cojín intenta emparejarse. Si el cojín no se empareja con éxito a su dispositivo, el indicador se apagará.

## MASAJE DE CUELLO Y HOMBROS

Para activar el masaje de cuello y hombros, presione el botón de modo y el indicador LED se iluminará. Para desactivarlo, presione el botón de modo por segunda vez.

## MASAJE POR ZONAS EN LA ESPALDA

Para seleccionar una zona, presione los botones “espalda baja,” “espalda superior,” o “espalda completa” y el indicador LED se iluminará. Para anular la selección, vuelva a presionar el botón o seleccione una zona diferente.

## VIBRACIÓN

Presione el botón de VIBRACIÓN para disfrutar de un masaje de vibración en el cojín del asiento.

**NOTA:** Cuando se presione el botón de encendido para usar el producto por primera vez, el mecanismo de movimiento se desplazará automáticamente a la posición más baja antes de iniciar un programa de masaje. Después del uso inicial, el mecanismo siempre se quedará en la posición más baja. Vea la siguiente nota acerca de la posición de detención.

**NOTA:** El mecanismo de masaje móvil siempre se “estaciona” o termina su recorrido en la posición más baja. Seguirá en esta posición después de que se haya apagado la alimentación. Si se interrumpe el suministro de electricidad y luego se restablece, el mecanismo se “estacionará” o se moverá hasta la posición más baja.





## DEMOSTRACIÓN

Para ver una breve demostración de las características del cojín para masaje, presione el botón de DEMOSTRACIÓN. La luz LED ubicada arriba del botón se iluminará para indicar la función activa. La unidad pasará brevemente por cada función. Una vez terminada, la unidad se apagará automáticamente.

## MODO

Elija masaje con rodillos, masaje shiatsu, masaje de golpeteo o masajes shiatsu y de golpeteo combinados. Presione el botón de modo (MODE) y se iluminará el indicador LED correspondiente al estilo de masaje seleccionado.

### MASAJE CON RODILLOS

El masaje con rodillos simula la acción de dos manos que presionan con firmeza su espalda y la recorren lentamente hacia arriba y hacia abajo.

### MASAJE SHIATSU

El shiatsu es un masaje de amasado profundo. Durante esta función, los nodos para masaje giran mientras recorren hacia arriba y hacia abajo su espalda, relajando así los músculos tensos.

### MASAJE DE GOLPETEO

El masaje de golpeteo es rápido y vigorizante.

## MASAJE DE CUELLO Y ESPALDA EN UN PUNTO

Con la unidad en modo de masaje shiatsu, presione cualquiera de los botones de masaje en un punto (SPOT) para detener el desplazamiento y concentrar la acción shiatsu en un solo sitio. Una vez que la unidad esté ejecutando masaje en un punto, puede ajustar la posición del mecanismo manteniendo presionado cualquiera de los botones hasta llegar a la posición deseada. La flecha hacia arriba moverá el mecanismo hacia arriba y la flecha hacia abajo lo moverá hacia abajo. Una vez que libere el botón, el mecanismo se detendrá en ese lugar.

## CALOR

Este cojín para masaje está equipado con calor en el cuello, la espalda y el asiento. Para activar el calor relajante, presione el botón de calor (HEAT) cuando el masaje esté encendido y el LED rojo correspondiente se iluminará. Para anular la selección, vuelva a presionar el botón y el LED correspondiente se apagará. El calor solo se activará cuando la función de masaje esté encendida.



#1 BRAND IN MASSAGE\*

## GARANTÍA LIMITADA DE DOS AÑOS

HoMedics vende sus productos con la intención de que estén libres de defectos de fabricación y mano de obra por un periodo de dos años a partir de la fecha de compra original, con excepción de lo que se indica a continuación. HoMedics garantiza que sus productos estarán libres de defectos en materiales y mano de obra bajo uso normal y servicio normales. Esta garantía se extiende sólo a los consumidores y no se extiende a los minoristas.

Para obtener el servicio de garantía en su producto HoMedics, comuníquese con un representante de relaciones con el cliente para obtener ayuda. Asegúrese de tener a la mano el número de modelo del producto.

HoMedics no autoriza a nadie, incluyendo, pero no limitado a, minoristas, el comprador posterior del producto de un minorista o los compradores remotos, a obligar a HoMedics en cualquier forma más allá de los términos aquí establecidos. Esta garantía no cubre los daños causados por mal uso o abuso; accidente; conexión de accesorios no autorizados; alteración del producto; instalación incorrecta; reparaciones o modificaciones no autorizadas; uso inapropiado de energía eléctrica/fuente de alimentación; pérdida de alimentación eléctrica; caída del producto; funcionamiento incorrecto o daño de una parte operativa por no proporcionar el mantenimiento recomendado por el fabricante; daño al transportarlo; robo; negligencia; vandalismo; o condiciones ambientales; pérdida del uso durante el periodo en que el producto se encuentre en una instalación de reparación o en espera de partes o de reparación; o cualquier otra condición ajena al control de HoMedics.

Esta garantía sólo es efectiva si el producto se adquiere y se opera en el país en el que ha sido adquirido. Un producto que requiera modificaciones o adaptaciones para que funcione en cualquier otro país que no sea el país para el cual fue diseñado, fabricado, aprobado y/o autorizado, o la reparación de productos dañados por estas modificaciones no está cubierto por esta garantía.

LA GARANTÍA PROPORCIONADA EN ESTE DOCUMENTO SERÁ LA GARANTÍA ÚNICA Y EXCLUSIVA. NO HABRÁ NINGUNA OTRA GARANTÍA EXPLÍCITA O IMPLÍCITA, INCLUYENDO CUALQUIER GARANTÍA IMPLÍCITA DE COMERCIABILIDAD O DE IDONEIDAD O CUALQUIER OTRA OBLIGACIÓN POR PARTE DE LA COMPAÑÍA CON RESPECTO A LOS PRODUCTOS CUBIERTOS POR ESTA GARANTÍA. HOMEDICS NO SERÁ RESPONSABLE POR DAÑOS INCIDENTALES, SECUNDARIOS O ESPECIALES. EN NINGÚN CASO ESTA GARANTÍA PRECISA MÁS DE LA REPARACIÓN O REEMPLAZO DE CUALQUIER PARTE O PARTES QUE SE DETERMINE QUE TIENEN ALGÚN DEFECTO EN EL PERIODO DE VIGENCIA DE LA GARANTÍA. NO SE OTORGARÁN REEMBOLSOS. SI NO HAY PIEZAS DE RECAMBIO DISPONIBLES PARA MATERIALES DEFECTUOSOS, HOMEDICS SE RESERVA EL DERECHO DE HACER SUSTITUCIONES DE PRODUCTOS EN LUGAR DE REPARACIÓN O REEMPLAZO.

Esta garantía no se extiende a la compra de productos abiertos, usados, reparados, reempacados y/o revendidos, incluyendo pero no limitados a la venta de dichos productos en sitios de subastas en Internet y/o ventas de dichos productos por revendedores de excedentes o a granel. Todas y cada una de las garantías cesarán y terminarán inmediatamente en cuanto a los productos o partes de los mismos que sean reparados, reemplazados, alterados o modificados sin el previo consentimiento expreso y por escrito de HoMedics.

Esta garantía le otorga derechos legales específicos. Usted puede gozar de derechos adicionales, los cuales pueden variar de un país a otro. Debido a las regulaciones de cada país, algunas de las limitaciones y exclusiones anteriores pueden no aplicarse a usted.

Para obtener más información sobre nuestra línea de productos en EUA visite: [www.homedics.com](http://www.homedics.com). Para Canadá, por favor, visite: [www.homedics.ca](http://www.homedics.ca).

### PARA SERVICIO EN EUA

[cservice@homedics.com](mailto:cservice@homedics.com)

De lunes a viernes de 8:30 am - 7:00 pm Hora del este

1-800-466-3342

### PARA SERVICIO EN CANADÁ

[cservice@homedicsgroup.ca](mailto:cservice@homedicsgroup.ca)

De lunes a viernes de 8:30 am - 5:00 pm Hora del este

1-888-225-7378

\*Fuente: El Grupo NPD. enero de 2018 a diciembre de 2018, servicio de seguimiento minorista.  
©2019 HoMedics, LLC. Todos los derechos reservados.

HoMedics y HoMedics #1 Brand In Massage es una marca registrada de HoMedics, LLC.  
Distribuido por HoMedics, LLC, 3000 N Pontiac Trail, Commerce Township, MI 48390  
IB-MCS1005H