

empresas propietarias. Este producto y el documento están protegidos por los derechos de autor de DJI con todos los derechos reservados. No se permite la reproducción total ni parcial de este documento o producto en forma alguna sin el consentimiento previo por escrito o la autorización de DJI.

Advertencias

1. NO inserte ni expulse el DJI CINESSD™ mientras esté encendido.
2. NO sitúe el DJI CINESSD cerca de campos magnéticos o eléctricos intensos, o sus datos podrían dañarse o borrarse.
3. Mantenga el DJI CINESSD alejado de la luz solar intensa u otras fuentes de calor.
4. Los derrames de líquidos pueden dañar de forma irreversible el DJI CINESSD.
5. NO ejerza presión sobre el DJI CINESSD.
6. Si el DJI CINESSD cae al suelo, puede sufrir daños irreversibles.
7. Utilice sólo piezas originales de DJI o certificadas por DJI. Las piezas no autorizadas o piezas de fabricantes no certificados por DJI pueden producir fallos del sistema y poner en peligro la seguridad.
8. Asegúrese de que el DJI CINESSD y sus componentes no estén contaminados (p.ej., con agua, aceite, tierra o arena).

Introducción

El DJI CINESSD* es un dispositivo de almacenamiento de alto rendimiento diseñado para almacenar archivos en formato sin pérdidas.

* CINESSD está disponible en tres versiones: 120 GB, 240 GB y 480 GB (1 GB=1,000,000,000 B).

Uso

En el ejemplo se utiliza el INSPIRE™ 2.

Almacenamiento de archivos

1. Apague la aeronave
2. Inserte el CINESSD en la aeronave. Si no se detecta el CINESSD, compruebe si está insertado correctamente.



3. Encienda la aeronave.
4. La información del CINESSD estará disponible en la aplicación DJI GO™ 4*.

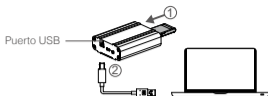
* Para obtener más información, visite el sitio web oficial de DJI y lea el Manual del usuario del Inspire 2.

Exportación de archivos

1. Apague la aeronave. Extraiga las baterías y, seguidamente, el CINESSD.



2. Inserte el CINESSD en la Estación DJI CINESSD y conecte la Estación a un ordenador mediante un cable USB.



3. Cuando se establezca una conexión, se mostrará el icono de la Estación, con el nombre DJI_XXXX. Haga clic para empezar a exportar los archivos.
4. Utilice la "Extracción segura" de dispositivos antes de desconectar del ordenador la Estación tras exportar archivos, para evitar daños o pérdidas de datos.



No se requiere software adicional para exportar datos del CINESSD. También puede utilizar el siguiente software de DJI compatible con su sistema.

- **Windows:** DJI Camera Exporter.
- **Mac:** DJI CINELIGHT™.



- NO extraiga el CINESSD mientras esté encendido.
- Inserte el CINESSD antes de conectar la Estación al ordenador.
- El icono de la Estación será diferente dependiendo del sistema operativo.

Eliminación de archivos

Para garantizar un alto rendimiento del DJI CINESSD, la Estación sólo admite la exportación de archivos. Para eliminar archivos, inserte el CINESSD en la aeronave e inicie la aplicación DJI GO 4 para formatear el CINESSD y liberar espacio de almacenamiento.



Asegúrese de hacer una copia de seguridad de sus archivos antes de formatear el DJI CINESSD.

Especificaciones

Capacidad	120 GB/ 240 GB/ 480 GB
Dimensiones	105,5 mm×27 mm×7 mm
Peso	42,5 g
Intervalo de temperatura de funcionamiento	0 a 40 °C (32 a 104 °F)
Intervalo de temperatura de almacenamiento	-40 a 85 °C (-40 a 185 °F)
Humedad	del 5 % al 95 %, sin condensación

Contenido sujeto a cambios.

Descargue la última versión en
<http://www.dji.com/inspire-2>

INSPIRE y CINESSD son marcas comerciales de DJI.
Copyright © 2016 DJI Todos los derechos reservados.

Clause d'exclusion de responsabilité

Vous venez d'acquérir un nouveau produit DJI™. Félicitations ! Les informations contenues dans ce document affectent votre sécurité, vos droits et vos obligations. Lisez-le attentivement pour bien configurer votre appareil avant de l'utiliser. Si vous ne lisez pas les instructions et les avertissements ci-après, vous exposez les autres et vous-même à des blessures graves et risquez d'endommager votre produit DJI ou d'autres objets placés à proximité. DJI est susceptible de modifier à tout moment le présent document et les autres documents connexes.

En utilisant ce produit, vous confirmez avoir lu attentivement la présente clause d'exclusion de responsabilité et l'avertissement figurant dans les présentes, compris les conditions d'utilisation exposées ici et accepté de vous y conformer. Vous déclarez assumer l'entière responsabilité de votre utilisation du produit ainsi que toutes les conséquences qui en découlent. Vous vous engagez à utiliser le produit dans un cadre légal et adapté, conformément aux lois et réglementations en vigueur, dans le respect des conditions, précautions, pratiques, politiques et consignes publiées par DJI, aujourd'hui et à l'avenir.

DJI décline toute responsabilité quant aux dégâts, aux blessures ou aux problèmes découlant directement ou indirectement de l'utilisation de ce produit. L'utilisateur s'engage à respecter la réglementation et les pratiques décrites dans le présent document (sans s'y limiter). Nonobstant ce qui précède, vos droits statutaires en vertu de la législation nationale applicable ne sont pas affectés par cette clause d'exclusion de responsabilité.

DJI est une marque commerciale de SZ DJI TECHNOLOGY CO., LTD. (abrégée en « DJI ») et de ses sociétés affiliées. Les noms de produits, de marques, etc., apparaissant dans le présent document sont des

marques commerciales ou des marques déposées de leurs détenteurs respectifs. Ce produit et le présent document sont la propriété de DJI, tous droits réservés. Aucune partie de ce produit ou du présent document ne peut être reproduite sous quelque forme que ce soit sans l'autorisation ou le consentement écrit préalable de DJI.

Avertissements

1. NE PAS INSÉRER ou éjecter le CINESSD™ DJI lorsqu'il est sous tension.
2. Veillez à NE PAS POSER le CINESSD DJI à côté de puissants champs magnétiques ou électriques, sous peine d'endommager ou de perdre vos données.
3. Tenez le CINESSD DJI à l'écart des rayons directs du soleil et de toute autre source de chaleur.
4. Le contact avec des liquides est susceptible de provoquer des dommages irréversibles sur le CINESSD DJI.
5. N'APPLIQUEZ PAS de pression externe sur le CINESSD DJI.
6. Une chute du CINESSD DJI risque de provoquer des dommages irréversibles.
7. N'utilisez que des pièces officielles DJI ou certifiées par DJI. Les pièces non autorisées ou les pièces de fabricants non agréés par DJI peuvent entraîner un dysfonctionnement du système et compromettre la sécurité.
8. Veillez à ce que le CINESSD DJI et ses composants soient protégés de toute contamination (par exemple : eau, huile, terre ou sable).

Introduction

Le CINESSD* DJI est un dispositif de stockage haute performance conçu pour stocker des fichiers sans perte de qualité.

* Le CINESSD est disponible dans trois versions : 120 Go, 240 Go et 480 Go (1 Go= 1 000 000 000 octets).

Utilisation

Exemple d'utilisation avec l'INSPIRE™ 2.

Stockage de fichiers

1. Mettez l'appareil hors tension.
2. Insérez le CINESSD dans l'appareil. Si le CINESSD n'est pas détecté, vérifiez qu'il est correctement inséré.



3. Mettez l'appareil sous tension.
4. Des informations à propos du CINESSD seront disponibles dans l'application DJI GO™ 4*.

* Pour en savoir plus, rendez-vous sur le site Web officiel de DJI et consultez le manuel d'utilisation de l'Inspire 2.

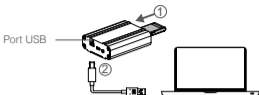
FR

Exportation de fichiers

1. Mettez l'appareil hors tension. Retirez les batteries, puis le CINESSD.



2. Insérez le CINESSD dans le lecteur CINESSD DJI, puis connectez le lecteur à un ordinateur via un câble USB.



3. L'icône DJI_AXXX de la station s'affiche dès qu'une connexion est établie. Cliquez pour lancer l'exportation des fichiers.
4. Une fois l'exportation des fichiers terminée, utilisez la fonction « Retirer le périphérique en toute sécurité » avant de débrancher la station de votre ordinateur pour éviter d'endommager ou de perdre vos données.



Aucun logiciel supplémentaire n'est nécessaire pour exporter les données du CINESSD.

Vous pouvez également utiliser le logiciel DJI suivant en fonction de votre système.

- **Windows** : DJI Camera Exporter.
- **Mac** : DJI CINELIGHT™.



• **NE PAS** éjecter le CINESSD lorsqu'il est sous tension.

• Insérez le CINESSD avant de connecter le lecteur à l'ordinateur.

• L'icône du lecteur s'affichera différemment en fonction de votre système.

Effacer des fichiers

Pour assurer les hautes performances du CINESSD DJI, le lecteur ne permet que l'exportation des fichiers. Pour effacer des fichiers, insérez le CINESSD dans l'appareil et lancez l'application DJI GO 4 pour formater le CINESSD et libérer de l'espace de stockage.



Veillez à sauvegarder vos fichiers avant de formater le CINESSD DJI.

Caractéristiques techniques

Capacité	120 Go/ 240 Go/ 480 Go
Dimensions	105,5 mm × 27 mm × 7 mm
Poids	42,5 g
Fonctionnement Plage de températures	0 à 40 °C (32 ° à 104 °F)
Stockage Plage de températures	-40 à 85 °C (-40 à 185 °F)
Humidité	5 à 95 %, sans condensation

Contenu sujet à modifications.

Téléchargez la dernière version à l'adresse
<http://www.dji.com/fr/inspire-2>

INSPIRE et CINESSD sont des marques commerciales de DJI.
Copyright © 2016 DJI Tous droits réservés.

Limitazioni di responsabilità

Congratulazioni per aver acquistato il vostro nuovo prodotto DJI™. Le informazioni contenute nel presente documento riguardano la sicurezza, i diritti e le responsabilità legali degli utenti. Leggere con attenzione l'intero documento per garantire la corretta configurazione dell'apparecchio prima dell'uso. La mancata lettura del presente documento e l'inosservanza delle istruzioni e delle avvertenze in esso contenute possono causare lesioni gravi a sé stessi o ad altri, danneggiare il prodotto DJI o causare danni a oggetti che si trovano in prossimità. Il presente documento e tutti i documenti complementari sono soggetti a modifiche a esclusiva discrezione di DJI.

Utilizzando il prodotto, l'utente dichiara di aver letto e compreso le limitazioni di responsabilità e gli avvertimenti e di accettare i termini e le condizioni ivi specificati. L'utente riconosce di essere l'unico responsabile della propria condotta durante l'utilizzo del prodotto e delle relative conseguenze. L'utente accetta di utilizzare il presente prodotto esclusivamente per scopi leciti e conformi a tutte le leggi, le normative e i regolamenti applicabili e nel rispetto di tutti i termini, le precauzioni, le pratiche, le politiche e le direttive che DJI ha reso o renderà disponibili.

DJI declina ogni responsabilità per danni, lesioni o altre responsabilità legali direttamente o indirettamente imputabili all'utilizzo del presente prodotto. L'utente è tenuto a osservare pratiche di condotta sicure e legittime, ivi comprese, ma non limitatamente a, quelle esposte nel presente documento. Nonostante quanto indicato, i diritti giuridici dell'utente previsti dalle leggi nazionali applicabili non sono influenzati dalla presente limitazione di responsabilità.

DJI è un marchio di SZ DJI TECHNOLOGY CO., LTD. (abbreviato come "DJI") e sue società affiliate. I nomi di prodotti, marchi, ecc. che compaiono nel presente documento sono marchi o marchi registrati delle

rispettive società proprietarie. Il presente prodotto e il relativo documento sono protetti da copyright di proprietà di DJI. Tutti i diritti riservati. Nessuna parte di questo prodotto o del relativo documento potrà essere riprodotta in qualsiasi forma senza previa autorizzazione o consenso scritto da parte di DJI.

Avvertimenti

1. NON inserire o espellere l'unità DJI CINESSD™ quando è accesa.
2. NON posizionare l'unità DJI CINESSD in prossimità di campi magnetici o elettrici intensi per evitare di danneggiare i dati o perderli.
3. Mantenere l'unità DJI CINESSD lontano dalla luce diretta del sole o da altre fonti di calore.
4. Le fuoriuscite di liquido possono danneggiare in modo permanente l'unità DJI CINESSD.
5. NON esercitare una pressione esterna sull'unità DJI CINESSD.
6. La caduta dell'unità DJI CINESSD può provocare danni permanenti.
7. Utilizzare solo componenti originali DJI o certificati da DJI. Componenti non autorizzati o parti forniti da costruttori sprovvisti di certificazione DJI possono provocare il malfunzionamento del sistema e compromettere la sicurezza.
8. Assicurarsi che l'unità DJI CINESSE e i relativi componenti non presentino segni di qualsiasi contaminazione (ad esempio acqua, olio, terra e sabbia).

Introduzione

L'unità DJI CINESSD* è un dispositivo di archiviazione ad alte prestazioni progettato per la memorizzazione di file in formato lossless.

* CINESSD è disponibile in tre versioni: 120 GB, 240 GB e 480 GB (1 GB=1.000.000.000 B).

Uso

Prendere INSPIRE™ 2 come esempio.

Archiviazione di file

1. Spegner il velivolo.
2. Inserire il dispositivo CINESSD nel velivolo. Se non viene rilevato il CINESSD, controllare che sia inserito correttamente.



3. Accendere il velivolo.
4. Informazioni sul CINESSD saranno disponibili nell'app DJI GO™ 4*.

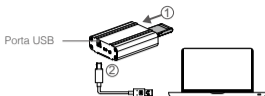
* Per ulteriori informazioni visitare il sito Web ufficiale DJI e leggere il Manuale per l'utente Inspire 2.

Esportazione di file

1. Spegner il velivolo. Rimuovere le batterie e successivamente il CINESSD.



2. Inserire il CINESSD nella stazione DJI CINESSD, quindi collegare la stazione a un computer attraverso un cavo USB.



3. L'icona della stazione conosciuta con il nome DJI_XXXX verrà visualizzata quando si stabilisce una connessione. Fare clic su Start per avviare l'esportazione dei file.
4. Prima di scollegare la stazione dal computer dopo aver esportato i file, utilizzare l'opzione di rimozione sicura; in caso contrario i dati verranno persi o danneggiati.



Non è necessario nessun ulteriore software per l'esportazione dei dati dal dispositivo CINESSD. È inoltre possibile utilizzare il seguente software DJI in base al proprio sistema.

- **Windows:** DJI Camera Exporter.
- **Mac:** DJI CINELIGHT™.



- **NON** rimuovere il dispositivo CINESSD quando è acceso.
- Inserire il dispositivo CINESSD prima di collegare la stazione al computer.
- L'icona della stazione verrà visualizzata in modo differente in base al computer in questione.

Eliminazione dei file

Per garantire elevate prestazioni del dispositivo DJI CINESSD, la stazione supporta esclusivamente i file di esportazione. Per eliminare i file, inserire il dispositivo CINESSD nel velivolo e avviare l'app DJI GO 4 per formattare il dispositivo CINESSD e liberare quindi lo spazio di archiviazione.



Assicurarsi di aver eseguito il back up dei file prima di formattare il dispositivo DJI CINESSD.

Specifiche

Capacità	120 GB/ 240 GB/ 480 GB
Dimensioni	105,5 mmx27 mmx7 mm
Peso	42,5 g
Intervallo di temperatura di funzionamento	Da 0 °C a 40 °C (da 32 °F a 104 °F)
Intervallo di temperatura di conservazione	Da -40° a 85 °C (da -40° a 185° F)
di conservazione	Dal 5% al 95%, senza condensa

Il presente contenuto è soggetto a modifiche.

Scaricare l'ultima versione da
<http://www.dji.com/inspire-2>

INSPIRE e CINESSD sono marchi registrati di DJI.
Copyright © 2016 DJI Tutti i diritti riservati.

Disclaimer

Gefeliciteerd met de aankoop van je nieuwe DJI™-product. De informatie in dit document betreft je veiligheid en je wettelijke rechten en plichten. Lees dit hele document zorgvuldig door om ervoor te zorgen dat je de juiste configuratie toepast vóór het gebruik. Het niet lezen en opvolgen van de instructies en waarschuwingen in dit document kan leiden tot ernstig letsel bij jezelf of anderen, tot schade aan je DJI-product of schade aan andere objecten in de omgeving. Dit document en alle overige documentatie zijn onderhevig aan veranderingen naar goeddunken van DJI.

Door dit product te gebruiken geef je aan dat je deze disclaimer en waarschuwing zorgvuldig hebt gelezen en dat je begrijpt en ermee akkoord gaat dat je je moet houden aan de hierin gestelde voorwaarden en bepalingen. Je gaat ermee akkoord dat je verantwoordelijk bent voor je eigen gedrag tijdens het gebruik van dit product, en voor de mogelijke gevolgen daarvan. Je gaat ermee akkoord om dit product uitsluitend voor gepaste doeleinden te gebruiken en in overeenstemming met alle toepasselijke wetten, regels en voorschriften, en alle voorwaarden, voorzorgsmaatregelen, gewoonten, beleidsregels en richtlijnen die DJI heeft opgesteld en beschikbaar heeft gesteld.

DJI aanvaardt geen aansprakelijkheid voor schade, letsel of enige wettelijke verantwoordelijkheid die direct of indirect voortkomt uit het gebruik van dit product. De gebruiker neemt veilig en legaal gebruik in acht, inclusief, maar niet beperkt tot wat in dit document uiteen is gezet. Desalniettemin worden je wettelijke rechten conform de toepasselijke nationale wetgeving niet door deze disclaimer beperkt.

DJI is een handelsmerk van SZ DJI TECHNOLOGY CO., LTD. (Afkort als "DJI") en haar dochterondernemingen.

Namen van producten, merken, enz. in dit document zijn handelsmerken of gedeponeerde handelsmerken van hun respectieve eigenaren. Het copyright voor dit product en dit document rust bij DJI met alle rechten voorbehouden. Geen enkel onderdeel van dit product of document mag worden gereproduceerd in welke vorm dan ook zonder voorafgaande schriftelijke toestemming van DJI.

Waarschuwingen

1. Plaats of verwijder de DJI CINESSD™ NIET wanneer hij is ingeschakeld.
2. Plaats de DJI CINESSD NIET naast sterke magnetische of elektrische velden, omdat dan jouw gegevens beschadigd kunnen raken of verloren kunnen gaan.
3. Houd de DJI CINESSD uit de buurt van direct zonlicht of andere warmtebronnen.
4. Gemorste vloeistoffen kunnen permanente schade aan de DJI CINESSD veroorzaken.
5. Oefen GEEN druk van buitenaf op de DJI CINESSD.
6. Wanneer je de DJI CINESSD laat vallen, kan hij permanent beschadigd raken.
7. Gebruik uitsluitend originele DJI-onderdelen of onderdelen die zijn gecertificeerd door DJI. Niet-goedgekeurde onderdelen of onderdelen van niet door DJI gecertificeerde fabrikanten kunnen leiden tot storingen in het systeem en de veiligheid in gevaar brengen.
8. Zorg ervoor dat de DJI CINESSD en de onderdelen vrij zijn van vuil (bijv. water, olie, aarde en zand).

Inleiding

De DJI CINESSD* is een hoogwaardig opslagmedium dat is ontworpen om bestanden op te slaan in een indeling zonder kwaliteitsverlies.

* De CINESSD is leverbaar in drie uitvoeringen: 120 GB, 240 GB en 480 GB (1 GB=1.000.000.000 B).

Gebruik

Neem bijvoorbeeld de INSPIRE™ 2.

Bestanden opslaan

1. Schakel de drone uit.
2. Plaats de CINESSD in de drone. Als de CINESSD niet wordt gedetecteerd, controleer dan of hij correct is geplaatst.



3. Schakel de drone in.
4. Informatie over de CINESSD vind je in de app DJI GO™ 4*.

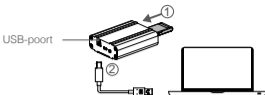
* Ga voor meer informatie naar de officiële DJI-website en lees de gebruikershandleiding van de Inspire 2.

Bestanden exporteren

1. Schakel de drone uit. Verwijder de accu's en daarna de CINESSD.



2. Plaats de CINESSD in het DJI CINESSD-station en sluit daarna het station via een USB-kabel aan op een computer.



3. Het pictogram DJI_AXXX van het station wordt weergegeven wanneer er een verbinding tot stand is gebracht. Klik om het exporteren van bestanden te starten.
4. Gebruik de functie "Veilig verwijderen" voordat je het station loskoppelt van jouw computer na het exporteren van bestanden, omdat anders de gegevens beschadigd kunnen raken of verloren kunnen gaan.



Voor het exporteren van gegevens vanaf de CINESSD heb je geen extra software nodig. Je kunt ook gebruikmaken van de onderstaande DJI-software op jouw systeem.

- **Windows:** DJI Camera Exporter.
- **Mac:** DJI CINELIGHT™.



- Verwijder de CINESSD NIET wanneer deze is ingeschakeld.
- Plaats de CINESSD voordat je het station op de computer aansluit.
- Hoe het pictogram van het station wordt weergegeven, hangt af van jouw computersysteem.

Bestanden verwijderen

Om de hoogwaardige prestaties van de DJI CINESSD te waarborgen, ondersteunt het station alleen het exporteren van bestanden. Om bestanden te verwijderen, plaats je de CINESSD in de drone en start je de app DJI GO 4 om de CINESSD te formatteren en opslagruimte vrij te maken.



Maak een back-up van bestanden voordat je de DJI CINESSD formatteert.

Specificaties

Capaciteit	120 GB/ 240 GB/ 480 GB
Afmetingen	105,5 mm×27 mm×7 mm
Gewicht	42,5 g
Werking Temperatuurbereik	0 °C tot 40 °C (32 °F tot 104 °F)
Opslag Temperatuurbereik	-40 °C tot 85 °C (-40 °F tot 185 °F)
Vochtigheid	5% tot 95%, niet-condenserend

Deze inhoud is aan verandering onderhevig.

Download de nieuwste versie op
<http://www.dji.com/inspire-2>

INSPIRE en CINESSD zijn handelsmerken van DJI.
Copyright © 2016 DJI Alle rechten voorbehouden.

Isenção de Responsabilidade

Parabéns por adquirir o seu novo produto DJI™. As informações contidas neste documento afetam a sua segurança e os seus direitos legais e responsabilidades. Leia este documento cuidadosamente para assegurar uma configuração correta antes da utilização. A não leitura e o incumprimento das instruções e avisos contidos neste documento podem resultar em lesões graves para si ou terceiros, em danos no produto da DJI ou em danos noutros objetos que se encontrem nas proximidades. Este e todos os outros documentos de garantia estão sujeitos à alteração a critério exclusivo da DJI.

A utilização deste produto significa que o utilizador leu cuidadosamente esta declaração de exoneração de responsabilidade e o aviso e que compreende e aceita cumprir os termos e condições aqui expostos. O utilizador concorda que é o único responsável pela sua conduta durante a utilização deste produto e pelas possíveis consequências daí resultantes. O utilizador compromete-se a utilizar este produto apenas para fins que sejam aceitáveis e estejam em conformidade com todas as leis, regras e regulamentações aplicáveis e ainda todos os termos, precauções, práticas, políticas e diretrizes que a DJI disponibilize e possa vir a disponibilizar.

A DJI não assume qualquer responsabilidade pelos danos, ferimentos ou quaisquer responsabilidades legais decorrentes direta ou indiretamente da utilização deste produto. O utilizador deve observar as práticas seguras e legais, incluindo, entre outras, as apresentadas no presente documento. Não obstante o estabelecido acima, seus direitos legais previstos na legislação nacional não são afetados por este aviso de isenção.

DJI é uma marca comercial da SZ DJI TECHNOLOGY CO., LTD. (abreviada como "DJI")

e suas empresas afiliadas. Nomes de produtos, marcas, etc., que aparecem neste documento são marcas comerciais ou marcas registradas de suas respectivas companhias proprietários. Este produto e documento são protegidos pela DJI com todos os direitos reservados. Nenhuma parte deste produto ou documento deve ser reproduzida de qualquer forma sem o consentimento prévio por escrito ou autorização da DJI.

Avisos

1. NÃO insira ou ejete o DJI CINESSD™ enquanto ele estiver ligado.
2. NÃO coloque o DJI CINESSD próximo a fortes campos magnéticos ou elétricos, caso contrário, seus dados podem ser danificados ou perdidos.
3. Mantenha o DJI CINESSD longe da luz solar direta ou de outras fontes de calor.
4. O derramamento de líquidos pode causar danos permanentes ao DJI CINESSD.
5. NÃO aplique pressão externa no DJI CINESSD.
6. Deixar o DJI CINESSD cair pode resultar em danos permanentes.
7. Use somente peças originais DJI ou peças certificadas pela DJI. Peças não autorizadas ou peças de fabricantes não certificadas pela DJI podem causar mau funcionamento do sistema e comprometer a segurança.
8. Verifique se o DJI CINESSD e seus componentes estão livres de contaminação (por exemplo, água, óleo, terra e areia).

Introdução

O DJI CINESSD* é um dispositivo de armazenamento de alto desempenho projetado para armazenar os arquivos em um formato lossless.

* O CINESSD está disponível em três versões: 120 GB, 240 GB e 480 GB (1 GB = 1.000.000.000 B).

Uso

Veja o INSPIRE™ 2, por exemplo.

Armazenamento de arquivos

1. Desligue o quadricóptero.
2. Insira o CINESSD no quadricóptero. Se o CINESSD não for detectado, verifique se ele está inserido corretamente.



3. Ligue o quadricóptero.
4. Informações sobre o CINESSD estarão disponíveis no aplicativo DJI GO™ 4*.

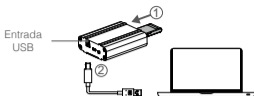
* Para obter mais informações, acesse o site oficial da DJI e leia o Manual do usuário do Inspire 2.

Exportar arquivos

1. Desligue o quadricóptero. Remova as baterias e, em seguida, o CINESSD.



2. Insira o CINESSD na estação DJI CINESSD, depois conecte a estação a um computador com um cabo USB.



3. O ícone com o nome da estação DJI_AXXX será exibido quando a conexão tiver sido estabelecida. Clique para iniciar a exportação de arquivos.
4. Use a opção "Safe removal" antes de desconectar a estação do seu computador após a exportação de arquivos ou os dados podem ser danificados ou perdidos.



Nenhum software adicional é necessário para exportar os dados de CINESSD. Você também pode usar os seguintes softwares da DJI, dependendo do seu sistema.

- **Windows:** DJI Camera Exporter.
- **Mac:** DJI CINELIGHT™.



- **NÃO** remova o CINESSD enquanto ele estiver ligado.
- Insira o CINESSD antes de conectar à estação ao computador.
- O ícone da estação será exibido de forma diferente, dependendo do seu sistema.

Excluir arquivos

Para garantir o alto desempenho do DJI CINESSD, a estação é compatível apenas com arquivos de exportação. Para excluir os arquivos, insira o CINESSD no quadricóptero e inicie o aplicativo DJI GO 4 para formatar o CINESSD e liberar espaço de armazenamento.



Certifique-se de fazer o backup dos seus arquivos antes de formatar o DJI CINESSD.

Especificações

Capacidade	120 GB/ 240 GB/ 480 GB
Tamanho	105,5 mm×27 mm×7 mm
Peso	42,5 g
Operação Faixa de temperatura	0 C a 40°C (32 a 104°F)
Armazenamento Faixa de temperatura	-40 a 85 °C (-40 a 185° F)
Umidade	5% a 95%, sem condensação

Este conteúdo está sujeito a alteração.

Faça download da versão mais recente em
<http://www.dji.com/inspire-2>

INSPIRE e CINESSD são marcas registradas da DJI.
Copyright © 2016 DJI Todos os direitos reservados.

Отказ от ответственности

Поздравляем с приобретением нового продукта DJI™. Информация, содержащаяся в этом документе, затрагивает вашу безопасность, законные права и обязанности. Внимательно ознакомьтесь с данным документом перед использованием продукта. Пренебрежение содержимым данного документа и несоблюдение мер безопасности может привести к серьезным травмам, повреждению продукта DJI и другого имущества. Компания DJI вправе вносить изменения в содержание данного и сопутствующих документов.

Используя данный продукт, вы подтверждаете, что внимательно ознакомились с заявлением об отказе от ответственности и предупреждением и соглашаетесь выполнять правила и условия настоящего документа. Вы несете полную ответственность за эксплуатацию данного продукта и за все возможные последствия от его использования. Вы соглашаетесь использовать данный продукт только в правомерных целях, способом, который не противоречит действующему законодательству, правилам и предписаниям, включая международные и государственные правила полетов, и всем условиям, мерам предосторожности, установкам, курсам и руководствам, которые были предоставлены и могут быть предоставлены в будущем компанией DJI.

DJI не несет ответственность за повреждения, травмы или любую юридическую ответственность, прямо или косвенно вызванную использованием данного продукта. На пользователя возлагается обязанность соблюдать правила техники безопасности и законы, включая, но не ограничиваясь изложенными в настоящем документе. Независимо от изложенного выше, данное заявление об отказе от ответственности не влияет на законные права клиента, гарантируемые национальным законодательством.

DJI является товарным знаком компании SZ DJI TECHNOLOGY CO., LTD. (сокращенно "DJI") и ее дочерних

компаний. Названия продуктов, торговых марок и т.д., содержащиеся в данном документе, являются товарными знаками или зарегистрированными товарными знаками соответствующих владельцев компаний. Этот продукт и документ DJI охраняются авторским правом. Все права защищены. Никакая часть данного продукта или документа не может быть воспроизведена в любой форме без предварительного письменного согласия или разрешения DJI.

Предупреждения

1. НЕ подсоединяйте и не отсоединяйте DJI CINESSD™ при включенном питании.
2. НЕ размещайте DJI CINESSD рядом с сильными магнитными или электрическими полями — это может привести к потере или повреждению данных.
3. Держите DJI CINESSD вдали от прямого солнечного света и других источников тепла.
4. Разлитая жидкость может привести к необратимому повреждению DJI CINESSD.
5. НЕ оказывайте внешнее давление на DJI CINESSD.
6. Падение DJI CINESSD может привести к необратимому повреждению.
7. Используйте только оригинальные или сертифицированные DJI компоненты. Компоненты сторонних и не сертифицированных компанией DJI производителей могут вызвать неисправности системы и создать угрозу безопасности.
8. Обеспечьте отсутствие загрязнений (например, воды, масла, почвы и песка) на DJI CINESSD и его компонентах.

Введение

Накопитель DJI CINESSD – это высокопроизводительное устройство хранения данных, предназначенное для хранения файлов в формате без потерь.

* Накопитель CINESSD продается в трех версиях: 120 Гбайт, 240 Гбайт и 480 Гбайт (1 Гбайт=1 000 000 000 байт).

Использование

Для примера возьмем INSPIRE™ 2.

Сохранение файлов

1. Выключите дрон.
2. Вставьте CINESSD в дрон. Если устройство не обнаружено, убедитесь, что оно вставлено правильно.



3. Включите дрон.
4. Информация о CINESSD будет доступна в приложении DJI GO™ 4*.

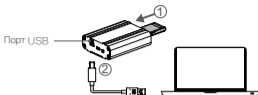
* Для получения дополнительной информации посетите официальный вебсайт DJI и ознакомьтесь с руководством пользователя Inspire 2.

Экспорт файлов

1. Выключите дрон. Снимите аккумуляторы, а затем CINESSD.



2. Вставьте CINESSD в считывающее устройство DJI CINESSD. Подключите его к компьютеру с помощью входящего в комплект кабеля USB.



3. Когда соединение будет установлено, отобразится значок считывающего устройства с именем DJI_AXXX. Нажмите, чтобы начать экспорт файлов.
4. Во избежание потери данных для отсоединения считывающего устройства от компьютера после экспорта файлов воспользуйтесь функцией безопасного извлечения.



Для экспорта данных из CINESSD дополнительное программное обеспечение не требуется. Вы также можете использовать следующее программное обеспечение DJI в зависимости от вашей операционной системы.

- **Windows:** DJI Camera Exporter.
- **Mac:** DJI CINELIGHT™.



- Не отсоединяйте CINESSD при включенном питании.
- Вставьте CINESSD перед подключением считывающего устройства к компьютеру.
- Значок считывающего устройства будет отображаться по-разному в зависимости от операционной системы вашего компьютера.

Удаление файлов

Для обеспечения высокой производительности считывающего устройства DJI CINESSD поддерживает только экспорт файлов. Для удаления файлов вставьте CINESSD в дрон, запустите приложение DJI GO 4 и отформатируйте CINESSD, чтобы освободить пространство.



Перед форматированием DJI CINESSD создайте резервные копии файлов.

Технические характеристики

Емкость	120 Гбайт / 240 Гбайт / 480 Гбайт
Размер	105,5 x 27 x 7 мм
Масса	42,5 г
Эксплуатация Диапазон температур	от 0 до 40 °C (от 32 до 104 °F)
Хранение Диапазон температур	от -40 до +85 °C (от -40 до 185 °F).
Влажность	От 5 до 95%, без конденсации

Компания вправе вносить изменения в содержание данного документа.

Актуальную редакцию документа можно загрузить с веб-сайта <http://www.dji.com/inspire-2>

INSPIRE и CINESSD являются товарными знаками компании DJI.

© 2016 DJI Все права защищены.

Compliance Information

FCC Compliance

This device complies with Part 15 of the FCC Rules. Operation is subject to the following two conditions:

- (1) This device may not cause harmful interference, and
- (2) This device must accept any interference received, including interference that may cause undesired operation.

Any changes or modifications not expressly approved by the party responsible for compliance could void the user's authority to operate the equipment.

EU Compliance Statement:

SZ DJI TECHNOLOGY CO., LTD. hereby declares that this device is in compliance with the essential requirements and other relevant provisions of the EMC Directive.

A copy of the EU Declaration of Conformity is available online at www.dji.com/euro-compliance

Declaración de cumplimiento UE:

SZ DJI TECHNOLOGY CO., LTD. por la presente declara que este dispositivo cumple los requisitos básicos y el resto de provisiones relevantes de la Directiva EMC.

Hay disponible online una copia de la Declaración de conformidad UE en www.dji.com/euro-compliance

EU-verklaring van overeenstemming:

SZ DJI TECHNOLOGY CO., LTD. verklaart hierbij dat dit apparaat voldoet aan de essentiële vereisten en andere relevante bepalingen van Richtlijn EMC.

De EU-verklaring van overeenstemming is online beschikbaar op www.dji.com/euro-compliance

Declaração de conformidade da UE:

A SZ DJI TECHNOLOGY CO., LTD. declara, através deste documento, que este dispositivo está em conformidade com os requisitos essenciais e outras disposições relevantes da Diretiva EMC.

Existe uma cópia da Declaração de conformidade da UE disponível online em www.dji.com/euro-compliance

Dichiarazione di conformità UE:

SZ DJI TECHNOLOGY CO., LTD. dichiara che il presente dispositivo è conforme ai requisiti essenziali e alle altre disposizioni rilevanti della direttiva EMC.

Una copia della dichiarazione di conformità UE è disponibile online all'indirizzo Web www.dji.com/euro-compliance

Déclaration de conformité UE :

Par la présente, SZ DJI TECHNOLOGY CO., LTD déclare que cet appareil est conforme aux principales exigences et autres clauses pertinentes de la directive européenne EMC.

Une copie de la déclaration de conformité UE est disponible sur le site www.dji.com/euro-compliance

EU-Compliance:

Hiermit erklärt SZ DJI TECHNOLOGY CO., LTD., dass dieses Gerät den wesentlichen Anforderungen und anderen einschlägigen Bestimmungen der EU-Richtlinie EMC entspricht.

Eine Kopie der EU-Konformitätserklärung finden Sie online auf www.dji.com/euro-compliance.

Заявление о соответствии требованиям ЕС

SZ DJI TECHNOLOGY CO., LTD. настоящим подтверждает, что данное устройство выполнено в строгом соответствии с основополагающими требованиями и другими актуальными предписаниями Директивы EMC.

С полным текстом официальной декларации о соответствии требованиям ЕС можно ознакомиться на веб-сайте компании DJI по адресу www.dji.com/euro-compliance



EU contact address: DJI GmbH, Industrie Strasse. 12, 97618, Niederlauer, Germany

RU

Manufactured by:

14th floor, West Wing, Skyworth Semiconductor Design Building NO.18 Gaoxin South 4th Ave, Nanshan District, Shenzhen, Guangdong, China

制造商: 深圳市大疆创新科技有限公司

地址: 深圳市南山区高新南四道 18 号创维半导体设计大厦西座 14 层

服务热线: 400-700-0303

DJI Support
DJI 技术支持
DJI 技術支援
DJI サポート
DJI 고객지원
DJI Support
Servicio de asistencia de DJI
Service client DJI
Assistenza DJI
DJI-ondersteuning
Suporte DJI
Техническая поддержка DJI

<http://www.dji.com/support>

If you have any questions about this document, please contact DJI by sending a message to **DocSupport@dji.com**.

如果您对说明书有任何疑问或建议，请通过以下电子邮箱联系我们：**DocSupport@dji.com**。

Printed in China.

中国印制