

BOSS WL-T Owner's Manual

Before using this unit, carefully read "USING THE UNIT SAFELY" and "IMPORTANT NOTES". After reading, keep the document(s) where it will be available for immediate reference.

For details on how to use the WL-T, refer to the owner's manual of the wireless system product that you're using.

USING THE UNIT SAFELY

- WARNING** Use the instructions intended for the risk of death or severe injury should the unit be used improperly.
- CAUTION** *Material damage refers to damage or other where effects caused with respect to the home and all furnishings, as well to domestic animals or pets.

IMPORTANT NOTES

Using the unit near power amplifiers (or other equipment containing large power transformers) may induce hum.

This unit may interfere with radio and television reception. Do not use this unit in the vicinity of such receivers.

Noise may be produced if wireless communications devices, such as cell phones, are operated in the vicinity of this unit. Such noise could occur when receiving or installing a call, or while conversing. Should you experience such problems, you should relocate such wireless devices so they are at a greater distance from this unit, or switch them off.

When moved from one location to another where the temperature and/or humidity is very different, water droplets (condensation) may form inside the unit. Damage or malfunction may result if you attempt to use the unit in this condition. Therefore, before using the unit, you must allow it to stand for several hours, until the condensation has completely evaporated.

Do not place containers or anything else containing liquid on top of this unit. Also, whenever your liquid has been spilled on the surface of this unit, be sure to promptly wipe it away using a soft, dry cloth.

Do not use this transmitter closer than 22 cm (8 1/16 inches) from where a cardiac pacemaker is implanted. Doing so may affect the operation of the cardiac pacemaker.

The transmitter contains a lithium-ion battery. If you do not wish to dispose of the transmitter, do not simply discard it with your household waste. If the internal lithium-ion battery becomes unusable, you should dispose of it in compliance with local regulations.

Even if you do not use the transmitter for an extended period of time, you should charge it once every three months to prevent the internal lithium-ion battery from degrading.

Ambient temperature range during charging 5-35°C

* However, in order to take full advantage of the rechargeable lithium-ion battery's performance, we recommend that you charge it in a temperature range of 10-30°C

If the temperature is outside the appropriate range, a charging error might occur (the BATTERY indicator blinks red) and the battery fail to charge.

Additional Precautions

Do not use this unit in locations of extremely low or high temperature. Operating temperature range: 5-40°C

When disconnecting all cables, grasp the connector itself—never pull on the cable. This way you will avoid causing shorts, or damage to the cable's internal elements.

To avoid disturbing others nearby, try to keep the unit's volume at reasonable levels.

Caution Regarding Radio Frequency Emissions

The following actions may subject you to potential RF exposure:

Disassembling or modifying this device.

Removing the certification label affixed to the back of this device.

Liens/Trademarks

Roland and BOSS are either registered trademarks or trademarks of Roland Corporation in the United States and/or other countries.

Company names and product names appearing in this document are registered trademarks or trademarks of their respective owners.

BOSS WL-T 取扱説明書

本機を正しくお使いいただくために、ご使用前に「安全上のご注意」と「使用上のご注意」をよくお読みください。お読みになったあとは、すぐに見られるところに保管しておいてください。

WL-Tの使いかたについては、お使いになるワイヤレス・システム製品の取扱説明書をご覧ください。

安全上のご注意

火災・感電・傷害を防止するには

警告 本機が正常に動作しない場合に、修理が必要になる場合があります。修理を行う場合は必ず取扱説明書の指示に従ってください。

注意 本機が正常に動作しない場合に、修理が必要になる場合があります。修理を行う場合は必ず取扱説明書の指示に従ってください。

以下は指針を必ず守ってください

警告 分解や改造をしない

取扱説明書に書かれていないことにはなりません。故障の原因になります。

個人で修理や部品交換はしない

修理が必要な場合は必ずローランドのサポートセンターにご相談ください。

注意 電源コードやケーブルは損傷にならないように配線する

電線やケーブルは破損しないように配線してください。

上に載ったり、重いものを置いたりしない

転倒や落下によって、けがをする恐れがあります。

お手入れについて

本体が変形の原因となる。ペンチや鋭い工具でこすらないでください。

修理について

お客様が本機または付属品を分解（取扱説明書に指示がある場合を除く）しないでください。

修理が必要な場合は必ずローランドのサポートセンターにご相談ください。

注意 修理が必要な場合は必ずローランドのサポートセンターにご相談ください。

注意 修理が必要な場合は必ずローランドのサポートセンターにご相談ください。

注意 修理が必要な場合は必ずローランドのサポートセンターにご相談ください。

注意 修理が必要な場合は必ずローランドのサポートセンターにご相談ください。

注意 修理が必要な場合は必ずローランドのサポートセンターにご相談ください。

注意 修理が必要な場合は必ずローランドのサポートセンターにご相談ください。

注意 修理が必要な場合は必ずローランドのサポートセンターにご相談ください。

注意 修理が必要な場合は必ずローランドのサポートセンターにご相談ください。

注意 修理が必要な場合は必ずローランドのサポートセンターにご相談ください。

注意 修理が必要な場合は必ずローランドのサポートセンターにご相談ください。

注意 修理が必要な場合は必ずローランドのサポートセンターにご相談ください。

注意 修理が必要な場合は必ずローランドのサポートセンターにご相談ください。

注意 修理が必要な場合は必ずローランドのサポートセンターにご相談ください。

注意 修理が必要な場合は必ずローランドのサポートセンターにご相談ください。

注意 修理が必要な場合は必ずローランドのサポートセンターにご相談ください。

注意 修理が必要な場合は必ずローランドのサポートセンターにご相談ください。

注意 修理が必要な場合は必ずローランドのサポートセンターにご相談ください。

注意 修理が必要な場合は必ずローランドのサポートセンターにご相談ください。

注意 修理が必要な場合は必ずローランドのサポートセンターにご相談ください。

注意 修理が必要な場合は必ずローランドのサポートセンターにご相談ください。

注意 修理が必要な場合は必ずローランドのサポートセンターにご相談ください。

注意 修理が必要な場合は必ずローランドのサポートセンターにご相談ください。

注意 修理が必要な場合は必ずローランドのサポートセンターにご相談ください。

注意 修理が必要な場合は必ずローランドのサポートセンターにご相談ください。

注意 修理が必要な場合は必ずローランドのサポートセンターにご相談ください。

注意 修理が必要な場合は必ずローランドのサポートセンターにご相談ください。

注意 修理が必要な場合は必ずローランドのサポートセンターにご相談ください。

注意 修理が必要な場合は必ずローランドのサポートセンターにご相談ください。

注意 修理が必要な場合は必ずローランドのサポートセンターにご相談ください。

注意 修理が必要な場合は必ずローランドのサポートセンターにご相談ください。

注意 修理が必要な場合は必ずローランドのサポートセンターにご相談ください。

注意 修理が必要な場合は必ずローランドのサポートセンターにご相談ください。

注意 修理が必要な場合は必ずローランドのサポートセンターにご相談ください。

注意 修理が必要な場合は必ずローランドのサポートセンターにご相談ください。

注意 修理が必要な場合は必ずローランドのサポートセンターにご相談ください。

注意 修理が必要な場合は必ずローランドのサポートセンターにご相談ください。

注意 修理が必要な場合は必ずローランドのサポートセンターにご相談ください。

注意 修理が必要な場合は必ずローランドのサポートセンターにご相談ください。

注意 修理が必要な場合は必ずローランドのサポートセンターにご相談ください。

注意 修理が必要な場合は必ずローランドのサポートセンターにご相談ください。

注意 修理が必要な場合は必ずローランドのサポートセンターにご相談ください。

注意 修理が必要な場合は必ずローランドのサポートセンターにご相談ください。

注意 修理が必要な場合は必ずローランドのサポートセンターにご相談ください。

注意 修理が必要な場合は必ずローランドのサポートセンターにご相談ください。

注意 修理が必要な場合は必ずローランドのサポートセンターにご相談ください。

注意 修理が必要な場合は必ずローランドのサポートセンターにご相談ください。

注意 修理が必要な場合は必ずローランドのサポートセンターにご相談ください。

注意 修理が必要な場合は必ずローランドのサポートセンターにご相談ください。

注意 修理が必要な場合は必ずローランドのサポートセンターにご相談ください。

注意 修理が必要な場合は必ずローランドのサポートセンターにご相談ください。

注意 修理が必要な場合は必ずローランドのサポートセンターにご相談ください。

注意 修理が必要な場合は必ずローランドのサポートセンターにご相談ください。

注意 修理が必要な場合は必ずローランドのサポートセンターにご相談ください。

注意 修理が必要な場合は必ずローランドのサポートセンターにご相談ください。

注意 修理が必要な場合は必ずローランドのサポートセンターにご相談ください。

注意 修理が必要な場合は必ずローランドのサポートセンターにご相談ください。

注意 修理が必要な場合は必ずローランドのサポートセンターにご相談ください。

注意 修理が必要な場合は必ずローランドのサポートセンターにご相談ください。

注意 修理が必要な場合は必ずローランドのサポートセンターにご相談ください。

注意 修理が必要な場合は必ずローランドのサポートセンターにご相談ください。

注意 修理が必要な場合は必ずローランドのサポートセンターにご相談ください。

注意 修理が必要な場合は必ずローランドのサポートセンターにご相談ください。

注意 修理が必要な場合は必ずローランドのサポートセンターにご相談ください。

注意 修理が必要な場合は必ずローランドのサポートセンターにご相談ください。

注意 修理が必要な場合は必ずローランドのサポートセンターにご相談ください。

注意 修理が必要な場合は必ずローランドのサポートセンターにご相談ください。

注意 修理が必要な場合は必ずローランドのサポートセンターにご相談ください。

注意 修理が必要な場合は必ずローランドのサポートセンターにご相談ください。

注意 修理が必要な場合は必ずローランドのサポートセンターにご相談ください。

BOSS WL-T Bedienungsanleitung

Lesen Sie zuerst die Hinweise in den Abschnitten „SICHERHEITSHINWEISE“ und „WICHTIGE HINWEISE“. Lesen Sie dann diese Anleitung ganz durch, um sich mit allen Funktionen des Geräts vertraut zu machen. Bewahren Sie die Anleitung zu Referenzzwecken auf.

Weitere Informationen zur Anwendung des WL-T finden Sie in der Anleitung des verwendeten Drahtlos-Systems.

SICHERHEITSHINWEISE

Über die WARNUNG und die VORSICHT

Warnung: Wenn Sie das Gerät reparieren, ändern Sie es nicht. Wenn Sie das Gerät reparieren, ändern Sie es nicht.

Vorsicht: Das Gerät enthält Lithium-Ionen-Batterien. Wenn Sie das Gerät reparieren, ändern Sie es nicht.

Bitte immer beachten: Bitte immer beachten.

Bitte immer beachten: Bitte immer beachten.

Bitte immer beachten: Bitte immer beachten.

Bitte immer beachten: Bitte immer beachten.

Bitte immer beachten: Bitte immer beachten.

Bitte immer beachten: Bitte immer beachten.

Bitte immer beachten: Bitte immer beachten.

Bitte immer beachten: Bitte immer beachten.

Bitte immer beachten: Bitte immer beachten.

Bitte immer beachten: Bitte immer beachten.

Bitte immer beachten: Bitte immer beachten.

Bitte immer beachten: Bitte immer beachten.

Bitte immer beachten: Bitte immer beachten.

Bitte immer beachten: Bitte immer beachten.

Bitte immer beachten: Bitte immer beachten.

Bitte immer beachten: Bitte immer beachten.

Bitte immer beachten: Bitte immer beachten.

Bitte immer beachten: Bitte immer beachten.

Bitte immer beachten: Bitte immer beachten.

Bitte immer beachten: Bitte immer beachten.

Bitte immer beachten: Bitte immer beachten.

Bitte immer beachten: Bitte immer beachten.

Bitte immer beachten: Bitte immer beachten.

Bitte immer beachten: Bitte immer beachten.

Bitte immer beachten: Bitte immer beachten.

Bitte immer beachten: Bitte immer beachten.

Bitte immer beachten: Bitte immer beachten.

Bitte immer beachten: Bitte immer beachten.

Bitte immer beachten: Bitte immer beachten.

Bitte immer beachten: Bitte immer beachten.

Bitte immer beachten: Bitte immer beachten.

Bitte immer beachten: Bitte immer beachten.

Bitte immer beachten: Bitte immer beachten.

Bitte immer beachten: Bitte immer beachten.

Bitte immer beachten: Bitte immer beachten.

Bitte immer beachten: Bitte immer beachten.

Bitte immer beachten: Bitte immer beachten.

Bitte immer beachten: Bitte immer beachten.

Bitte immer beachten: Bitte immer beachten.

Bitte immer beachten: Bitte immer beachten.

Bitte immer beachten: Bitte immer beachten.

Bitte immer beachten: Bitte immer beachten.

Bitte immer beachten: Bitte immer beachten.

Bitte immer beachten: Bitte immer beachten.

Bitte immer beachten: Bitte immer beachten.

Bitte immer beachten: Bitte immer beachten.

Bitte immer beachten: Bitte immer beachten.

Bitte immer beachten: Bitte immer beachten.

Bitte immer beachten: Bitte immer beachten.

Bitte immer beachten: Bitte immer beachten.

Bitte immer beachten: Bitte immer beachten.

Bitte immer beachten: Bitte immer beachten.

Bitte immer beachten: Bitte immer beachten.

Bitte immer beachten: Bitte immer beachten.

Bitte immer beachten: Bitte immer beachten.

Bitte immer beachten: Bitte immer beachten.

Bitte immer beachten: Bitte immer beachten.

Bitte immer beachten: Bitte immer beachten.

Bitte immer beachten: Bitte immer beachten.

Bitte immer beachten: Bitte immer beachten.

Bitte immer beachten: Bitte immer beachten.

Bitte immer beachten: Bitte immer beachten.

Bitte immer beachten: Bitte immer beachten.

Bitte immer beachten: Bitte immer beachten.

Bitte immer beachten: Bitte immer beachten.

Bitte immer beachten: Bitte immer beachten.

Bitte immer beachten: Bitte immer beachten.

Bitte immer beachten: Bitte immer beachten.

Bitte immer beachten: Bitte immer beachten.

Bitte immer beachten: Bitte immer beachten.

Bitte immer beachten: Bitte immer beachten.

Bitte immer beachten: Bitte immer beachten.

Bitte immer beachten: Bitte immer beachten.

Bitte immer beachten: Bitte immer beachten.

Bitte immer beachten: Bitte immer beachten.

Bitte immer beachten: Bitte immer beachten.

Bitte immer beachten: Bitte immer beachten.

Bitte immer beachten: Bitte immer beachten.

Bitte immer beachten: Bitte immer beachten.

Bitte immer beachten: Bitte immer beachten.

Bitte immer beachten: Bitte immer beachten.

Bitte immer beachten: Bitte immer beachten.

Bitte immer beachten: Bitte immer beachten.

BOSS WL-T Mode d'emploi

Avant d'utiliser cet appareil, lisez attentivement les sections intitulées « CONSIGNES DE SÉCURITÉ » et « REMARQUES IMPORTANTES ». Après lecture, conservez les documents dans un endroit accessible pour pouvoir vous y reporter dès que nécessaire.

Pour plus d'informations sur l'utilisation du WL-T, consultez le mode d'emploi du système sans fil que vous utilisez.

CONSIGNES DE SÉCURITÉ

Consignes à respecter pour éviter tout risque d'électrocution, d'incendie et de blessure

Attention: Ne réparez pas cet appareil. Ne réparez pas cet appareil.

Attention: Ne réparez pas cet appareil. Ne réparez pas cet appareil.

Attention: Ne réparez pas cet appareil. Ne réparez pas cet appareil.

Attention: Ne réparez pas cet appareil. Ne réparez pas cet appareil.

Attention: Ne réparez pas cet appareil. Ne réparez pas cet appareil.

Attention: Ne réparez pas cet appareil. Ne réparez pas cet appareil.

Attention: Ne réparez pas cet appareil. Ne réparez pas cet appareil.

Attention: Ne réparez pas cet appareil. Ne réparez pas cet appareil.

Attention: Ne réparez pas cet appareil. Ne réparez pas cet appareil.

Attention: Ne réparez pas cet appareil. Ne réparez pas cet appareil.

Attention: Ne réparez pas cet appareil. Ne réparez pas cet appareil.

Attention: Ne réparez pas cet appareil. Ne réparez pas cet appareil.

Attention: Ne réparez pas cet appareil. Ne réparez pas cet appareil.

Attention: Ne réparez pas cet appareil. Ne réparez pas cet appareil.

Attention: Ne réparez pas cet appareil. Ne réparez pas cet appareil.

Attention: Ne réparez pas cet appareil. Ne réparez pas cet appareil.

Attention: Ne réparez pas cet appareil. Ne réparez pas cet appareil.

Attention: Ne réparez pas cet appareil. Ne réparez pas cet appareil.

Attention: Ne réparez pas cet appareil. Ne réparez pas cet appareil.

Attention: Ne réparez pas cet appareil. Ne réparez pas cet appareil.

Attention: Ne réparez pas cet appareil. Ne réparez pas cet appareil.

Attention: Ne réparez pas cet appareil. Ne réparez pas cet appareil.

Attention: Ne réparez pas cet appareil. Ne réparez pas cet appareil.

Attention: Ne réparez pas cet appareil. Ne réparez pas cet appareil.

Attention: Ne réparez pas cet appareil. Ne réparez pas cet appareil.

Attention: Ne réparez pas cet appareil. Ne réparez pas cet appareil.

Attention: Ne réparez pas cet appareil. Ne réparez pas cet appareil.

Attention: Ne réparez pas cet appareil. Ne réparez pas cet appareil.

Attention: Ne réparez pas cet appareil. Ne réparez pas cet appareil.

Attention: Ne réparez pas cet appareil. Ne réparez pas cet appareil.

Attention: Ne réparez pas cet appareil. Ne réparez pas cet appareil.

Attention: Ne réparez pas cet appareil. Ne réparez pas cet appareil.

Attention: Ne réparez pas cet appareil. Ne réparez pas cet appareil.

Attention: Ne réparez pas cet appareil. Ne réparez pas cet appareil.

Attention: Ne réparez pas cet appareil. Ne réparez pas cet appareil.

Attention: Ne réparez pas cet appareil. Ne réparez pas cet appareil.

Attention: Ne réparez pas cet appareil. Ne réparez pas cet appareil.

Attention: Ne réparez pas cet appareil. Ne réparez pas cet appareil.

Attention: Ne réparez pas cet appareil. Ne réparez pas cet appareil.

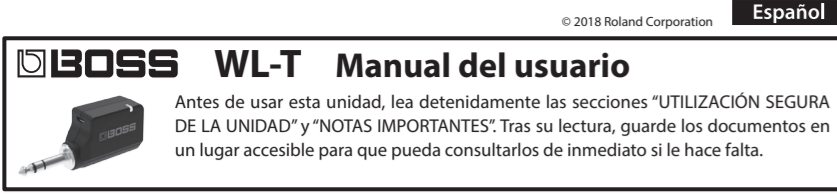
Attention: Ne réparez pas cet appareil. Ne réparez pas cet appareil.

Attention: Ne réparez pas cet appareil. Ne réparez pas cet appareil.

Attention: Ne réparez pas cet appareil. Ne réparez pas cet appareil.

Attention: Ne réparez pas cet appareil. Ne réparez pas cet appareil.

© 2018 Roland Corporation **Español**



BOSS WL-T Manual del usuario

Antes de usar esta unidad, lea detenidamente las secciones "UTILIZACIÓN SEGURA DE LA UNIDAD" y "NOTAS IMPORTANTES". Tras su lectura, guarde los documentos en un lugar accesible para que pueda consultarlos de inmediato si le hace falta.

Para obtener más información sobre cómo usar WL-T, consulte el manual del usuario correspondiente al producto del sistema inalámbrico que esté utilizando.

UTILIZACIÓN SEGURA DE LA UNIDAD

INSTRUCCIONES PARA LA PREVENCIÓN DE INCENDIOS, DESCARGAS ELÉCTRICAS O LESIONES PERSONALES

ALERTA DE LOS AVISOS ADVERTENCIA (A) Y PRECAUCIÓN (P)

Se refiere con los símbolos siguientes a advertencias o avisos sobre el modo de utilizar el equipo. Lea detenidamente la unidad no sólo en el momento de utilizarla, sino también cuando esté almacenada.

PRECAUCIÓN (P)

Se refiere con las instrucciones siguientes a advertencias o avisos sobre el modo de utilizar el equipo. Lea detenidamente la unidad no sólo en el momento de utilizarla, sino también cuando esté almacenada.

ALERTA (A)

Se refiere con los símbolos siguientes a advertencias o avisos sobre el modo de utilizar el equipo. Lea detenidamente la unidad no sólo en el momento de utilizarla, sino también cuando esté almacenada.

ALERTA (A)

PRECAUCIÓN (P)

ALERTA (A)

PRECAUCIÓN (P)

ALERTA (A)

PRECAUCIÓN (P)

ALERTA (A)

PRECAUCIÓN (P)

ALERTA (A)

PRECAUCIÓN (P)

ALERTA (A)

PRECAUCIÓN (P)

ALERTA (A)

PRECAUCIÓN (P)

ALERTA (A)

PRECAUCIÓN (P)

ALERTA (A)

PRECAUCIÓN (P)

ALERTA (A)

PRECAUCIÓN (P)

ALERTA (A)

PRECAUCIÓN (P)

ALERTA (A)

PRECAUCIÓN (P)

ALERTA (A)

PRECAUCIÓN (P)

ALERTA (A)

PRECAUCIÓN (P)

ALERTA (A)

PRECAUCIÓN (P)

ALERTA (A)

PRECAUCIÓN (P)

ALERTA (A)

PRECAUCIÓN (P)

ALERTA (A)

PRECAUCIÓN (P)

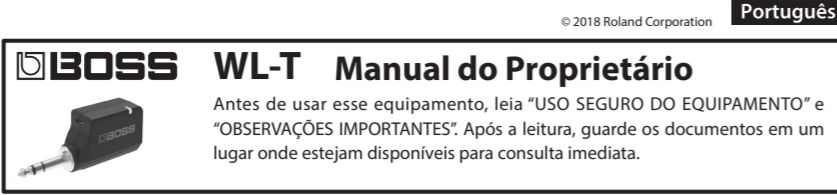
ALERTA (A)

PRECAUCIÓN (P)

ALERTA (A)

PRECAUCIÓN (P)

© 2018 Roland Corporation **Português**



BOSS WL-T Manual do Proprietário

Antes de usar esse equipamento, leia o "USO SEGURO DO EQUIPAMENTO" e "OBSERVAÇÕES IMPORTANTES". Após a leitura, guarde os documentos em um lugar onde estejam disponíveis para consulta imediata.

Para obter detalhes sobre como usar o WL-T, consulte o manual do proprietário do produto do sistema sem fio que estiver utilizando.

USO SEGURO DO EQUIPAMENTO

INSTRUÇÕES PARA PREVENÇÃO DE INCENDIOS, CHOQUES ELÉTRICOS OU FERIMENTOS EM PESSOAS

ALERTA (A)

ALERTA (A)

ALERTA (A)

ALERTA (A)

ALERTA (A)

ALERTA (A)

ALERTA (A)

ALERTA (A)

ALERTA (A)

ALERTA (A)

ALERTA (A)

ALERTA (A)

ALERTA (A)

ALERTA (A)

ALERTA (A)

ALERTA (A)

ALERTA (A)

ALERTA (A)

ALERTA (A)

ALERTA (A)

ALERTA (A)

ALERTA (A)

ALERTA (A)

ALERTA (A)

ALERTA (A)

ALERTA (A)

ALERTA (A)

ALERTA (A)

ALERTA (A)

ALERTA (A)

ALERTA (A)

ALERTA (A)

ALERTA (A)

ALERTA (A)

ALERTA (A)

ALERTA (A)

ALERTA (A)

ALERTA (A)

ALERTA (A)

ALERTA (A)

ALERTA (A)

ALERTA (A)

ALERTA (A)

ALERTA (A)

ALERTA (A)

ALERTA (A)

ALERTA (A)

© 2018 Roland Corporation **Nederlands**



BOSS WL-T Gebruikershandleiding

Lees zorgvuldig "HET APPARAAT VEILIG GEBRUIKEN" en "BELANGRIJKE OPMERKINGEN" voordat u het apparaat gaat gebruiken. Bewaar na het lezen het document (de documenten) op een direct toegankelijke plaats.

Voor meer informatie over het gebruik van de WL-T draadloze tv of gebruikershandleiding van het product met draadloos systeem dat u gebruikt.

HET APPARAAT VEILIG GEBRUIKEN

INSTRUCTIES TER VERMIJDING VAN BRAND, ELEKTRISCHE SCHOKKEN OF VERWONDING VAN PERSOENEN

ALERTA (A)

ALERTA (A)

ALERTA (A)

ALERTA (A)

ALERTA (A)

ALERTA (A)

ALERTA (A)

ALERTA (A)

ALERTA (A)

ALERTA (A)

ALERTA (A)

ALERTA (A)

ALERTA (A)

ALERTA (A)

ALERTA (A)

ALERTA (A)

ALERTA (A)

ALERTA (A)

ALERTA (A)

ALERTA (A)

ALERTA (A)

ALERTA (A)

ALERTA (A)

ALERTA (A)

ALERTA (A)

ALERTA (A)

ALERTA (A)

ALERTA (A)

ALERTA (A)

ALERTA (A)

ALERTA (A)

ALERTA (A)

ALERTA (A)

ALERTA (A)

ALERTA (A)

ALERTA (A)

ALERTA (A)

ALERTA (A)

ALERTA (A)

ALERTA (A)

ALERTA (A)

ALERTA (A)

ALERTA (A)

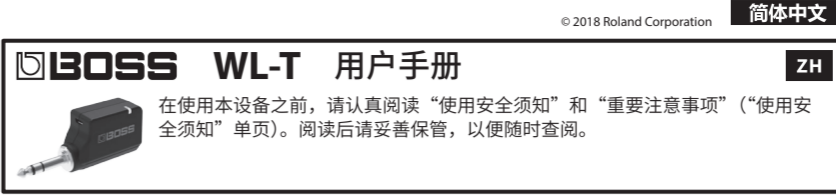
ALERTA (A)

ALERTA (A)

ALERTA (A)

ALERTA (A)

© 2018 Roland Corporation **简体中文**



BOSS WL-T 用户手册

在使用本设备之前，请认真阅读“使用安全须知”和“重要注意事项”（“使用安全须知”单页）。阅读后请妥善保管，以便随时查阅。

有关如何使用 WL-T 的详细信息，请参阅您所使用的无线系统产品的用户手册。

使用安全须知

避免火灾、触电以及人身伤害的注意事项

警告

注意

警告

注意

警告

注意

警告

注意

警告

注意

警告

注意

警告

注意

警告

注意

警告

注意

警告

注意

警告

注意

警告

注意

警告

注意

警告

注意

警告

注意

警告

注意

警告

注意

警告

注意

警告

注意

警告

注意

警告

注意

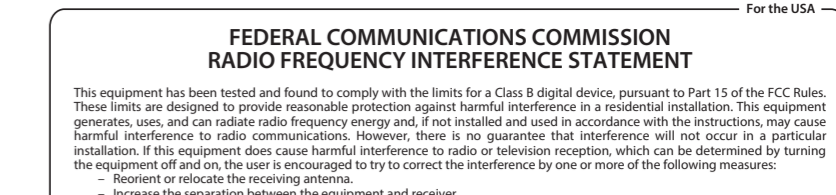
警告

注意

警告

注意

© 2018 Roland Corporation **For the USA**



FEDERAL COMMUNICATIONS COMMISSION RADIO FREQUENCY INTERFERENCE STATEMENT

This equipment has been tested and found to comply with the limits for a Class B digital device, pursuant to Part 15 of the FCC Rules. These limits are designed to provide reasonable protection against harmful interference in a residential installation. This equipment generates, uses, and can radiate radio frequency energy, and, if not installed and used in accordance with the instructions, may cause harmful interference to radio communications. However, there is no guarantee that interference will not occur in a particular installation. If this equipment does cause harmful interference to radio or television reception, which can be determined by turning the equipment off and on, the user is encouraged to try to correct the interference by one or more of the following measures:

1) This device may not cause harmful interference, and
2) This device must accept any interference received, including interference that may cause unintended operation.

This equipment requires shielded intercom cables in order to meet FCC Class B limits. Any unauthorized changes or modifications not expressly approved by the party responsible for compliance could void the user's authority to operate the equipment.

重要注意事項

警告

注意

警告

注意

警告

注意

警告

注意

警告

注意

警告

注意

警告

注意

警告

注意

警告

注意

警告

注意

警告

注意

警告

注意

警告

注意

警告

注意

警告

注意

警告

注意

警告

注意

警告

注意

警告

注意

警告

注意

警告

注意

警告

注意

警告

注意

ROLAND SERVICE CENTERS AND DISTRIBUTORS

When you need repair service, access this URL and find your nearest Roland Service Center or authorized Roland distributor in your country.

<http://roland.cm/service>

FOR EU COUNTRIES

This symbol indicates that in EU countries, this product must be collected separately from household waste, as defined in each region. Products bearing this symbol must not be discarded together with household waste.

DE Dieses Symbol bedeutet, dass dieses Produkt in EU-Ländern getrennt von den Hausmüllabfällen zu sammeln ist. Produkte, die dieses Symbol tragen, dürfen nicht mit dem Hausmüll entsorgt werden.

FR Ce symbole indique que dans les pays de l'Union européenne, ce produit doit être collecté séparément des déchets domestiques. Les produits portant ce symbole ne doivent pas être jetés dans les poubelles domestiques.

ES Este símbolo indica que en los países de la Unión Europea este producto debe recogerse aparte de los residuos domésticos, tal como se establece en cada zona. Los productos con este símbolo no se deben tirar con el resto de basura.

IT Questo simbolo indica che nei paesi della Comunità europea questo prodotto deve essere smaltito separatamente dai normali rifiuti domestici, secondo la legislazione in vigore in ciascun paese. I prodotti che riportano questo simbolo non devono essere smaltiti insieme ai rifiuti domestici. Ai sensi dell' art. 11 del D.Lgs. n. 151 del 26 luglio 2003.

EN This symbol indicates that in EU countries this product is produced by companies that are registered in the EU countries, and it is subject to the recycling and recovery requirements of the EU countries.

PT Este símbolo indica que nos países da UE, o recibo deste produto deve ser feito separadamente dos resíduos domésticos, de acordo com o regulamento de cada região. Os produtos que apresentam este símbolo não devem ser descartados juntamente com os resíduos domésticos.

NL Dit symbool geeft aan dat in landen van de EU dit product gescheiden van huishoudelijk afval moet worden afgevoerd, anders bestaat het risico op milieu-schade. Het product mag niet samen met huishoudelijk afval worden verwijderd.

DK Dette symbol angiver at i EU-lande skal dette produkt opbevares adskilt fra husaffald, når det skal bortskaffes. Produkter med dette symbol må ikke smides sammen med almindeligt husholdningsaffald.

NO Dette symblet angiver at i EU-land, bli tiltaksrettet produkt eller produktene som er registrert i EU-land, bli tilgjengelig for den enkelte region, og ikke kastes sammen med vanlig husholdningsavfall.

For China

有关本产品中所含有害物质的说明

本资料就本产品中所含有害物质的名称及其安全予以说明。本资料适用于2007年3月1日以后本公司所制造的产品。

环保使用期限

此标志适用于在中国境内销售的电子产品包装。表示环保使用期限的年限。所谓环保使用期限是指在自标注日起的规定期限内，本产品中所含的有害物质不会引起对人体健康造成严重的不利影响。

环保使用期限仅在遵守本产品使用手册、正确使用有害物质的条件下才有效。不当的使用，将会导致有害物质泄漏的危险。

产品中有害物质的名称及其含量

部件名称	有害物质					
	铅(Pb)	汞(Hg)	镉(Cd)	六价铬(Cr(VI))	多溴联苯(PBB)	多溴二苯醚(PBDE)
外壳（壳体）	X	O	O	O	O	O
电子部件（印刷电路板等）	X	O	X	O	O	O
附件（电源线、交流适配器等等）	X	O	O	O	O	O

本表格依据GB/T 11336的有关规定编制。

X：表示有害物质在该部件所有均质材料中的含量超出GB/T 26572规定的限量要求。

O：表示有害物质在该部件所有均质材料中的含量符合GB/T 26572规定的限量要求。（企业可在此处，根据实际情况上表打“x”的技术原因进行进一步说明。）

Copyright (c) 2012 ARM LIMITED

All rights reserved.

Redistribution and use in source and binary forms, with or without modification, are permitted provided that the following conditions are met:

* Redistributions of source code must retain the above copyright notice, this list of conditions and the following disclaimer.

* Redistributions in binary form must reproduce the above copyright notice, this list of conditions and the following disclaimer in the documentation and/or other materials provided with the distribution.

* Neither the name of ARM nor the names of its contributors may be used to endorse or promote products derived from this software without specific prior written permission.

THIS SOFTWARE IS PROVIDED BY THE COPYRIGHT HOLDERS AND CONTRIBUTORS "AS IS" AND ANY EXPRESS OR IMPLIED WARRANTIES, INCLUDING, BUT NOT LIMITED TO, THE IMPLIED WARRANTIES OF MERCHANTABILITY AND FITNESS FOR A PARTICULAR PURPOSE ARE DISCLAIMED. IN NO EVENT SHALL THE COPYRIGHT HOLDER OR CONTRIBUTORS BE LIABLE FOR ANY DIRECT, INDIRECT, INCIDENTAL, SPECIAL, EXEMPLARY, OR CONSEQUENTIAL DAMAGES (INCLUDING, BUT NOT LIMITED TO, PROCUREMENT OF SUBSTITUTE GOODS OR SERVICES; LOSS OF USE, DATA, OR PROFITS, OR BUSINESS INTERRUPTION) HOWEVER CAUSED AND ON ANY THEORY OF LIABILITY, WHETHER IN CONTRACT, STRICT LIABILITY, OR TORT (INCLUDING NEGLIGENCE OR OTHERWISE) ARISING IN ANY WAY OUT OF THE USE OF THIS SOFTWARE, EVEN IF ADVISED OF THE POSSIBILITY OF SUCH DAMAGE.