



Troubleshooting/Dépannage

(EN) TO START PLAYING:

- 1 Make sure the ON/OFF switch on the truck and remote are on the ON position (Fig. 1 & Fig. 2).
- 2 Press any button on the truck, as indicated in Fig. 4, then press any button on the remote, as indicated in Fig. 3.
- 3 The truck will automatically go into sleep mode after 30 minutes of inactivity to save power. Wake up by pressing any button on the truck, as indicated in Fig. 4.
- 4 In case the truck disconnects from the controller, switch the truck and the controller OFF, then switch them back ON again (Fig. 1 & Fig. 2). Continue with step 2.

(FR) POUR COMMENCER À JOUER :

- 1 Assure-toi que les interrupteurs marche/arrêt du camion et de la télécommande sont à la position de marche (ON) (figures 1 et 2).
- 2 Appuie sur n'importe quel bouton du camion, comme le montre la figure 4, puis appuie sur n'importe quel bouton de la télécommande, comme le montre la figure 3.
- 3 Le camion se mettra automatiquement en mode veille après 30 minutes d'inactivité pour préserver les piles. Réveille-le en appuyant sur n'importe quel bouton sur le camion, comme le montre la figure 4.
- 4 Si le camion se déconnecte de la télécommande, éteins le camion et la télécommande, puis rallume-les tous les deux (figures 1 et 2). Passe ensuite à l'étape 2.

(DE) UM MIT DEM SPIELN ZU BEGINNEN:

- 1 Vergewissern Sie sich, dass der ON/OFF (AN/AUS) -Schalter am Fahrzeug und an der Fernbedienung auf ON (AN) steht (Abb. 1 & Abb. 2).
- 2 Drücken Sie auf eine beliebige Taste des Fahrzeugs (siehe Abb. 4) und dann auf eine beliebige Taste der Fernbedienung (siehe Abb. 3).
- 3 Das Fahrzeug geht nach 30 Minuten Nichtbenutzung automatisch in den Schlafmodus, um Strom zu sparen. Zum Aktivieren drückst Du auf eine beliebige Taste des Fahrzeugs, wie in Abb. 4 dargestellt.
- 4 Sollte die Verbindung zwischen dem Fahrzeug und der Fernbedienung unterbrochen werden, schalte das Fahrzeug und das Steuergerät aus und dann wieder ein (Abb. 1 und Abb. 2). Dann mach weiter mit Schritt 2.

(ES) PARA EMPEZAR A JUGAR:

- 1 Asegúrate de que el interruptor ON/OFF (encendido/apagado del camión y el control remoto estén en la posición ON (encendido) (Fig. 1 y Fig. 2).
- 2 Presiona cualquier botón en el camión, como se indica en la Fig. 4, luego presiona cualquier botón en el control remoto, como se indica en la Fig. 3.
- 3 El camión entrará automáticamente en modo de suspensión después de 30 minutos de inactividad para ahorrar energía. Despiértalo presionando cualquier botón en el camión, como se indica en la Fig. 4.
- 4 En caso de que el camión se desconecte del controlador, apaga el camión y el controlador y vuelve a encenderlos (Fig. 1 y Fig. 2). Continúa con el paso 2.

(IT) PER INIZIARE A GIOCARE:

- 1 Assicurati che l'interruttore ON/OFF (accensione/spengimento del camion e il telecomando siano in posizione ON (accensione) (Fig. 1 e Fig. 2).
- 2 Premere qualsiasi pulsante sul camion, come indicato nella Fig. 4, quindi premere qualsiasi pulsante sul telecomando, come indicato nella Fig. 3.
- 3 Dopo 30 minuti di inattività l'autocarro entra automaticamente in modalità di sospensione per risparmiare energia. Sveglialo premendo un qualsiasi pulsante sull'autocarro, come indicato alla Fig. 4.
- 4 Nel caso in cui l'autocarro si scolleghi dall'unità di controllo, spegnere l'autocarro e l'unità di controllo, quindi riaccenderli nuovamente (Fig. 1 e Fig. 2). Continuare con il passo 2.

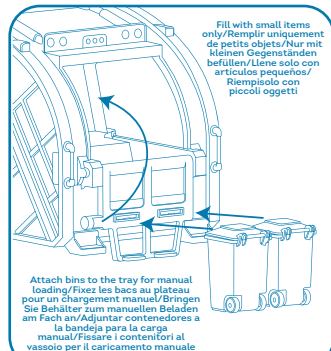



FIG. 1

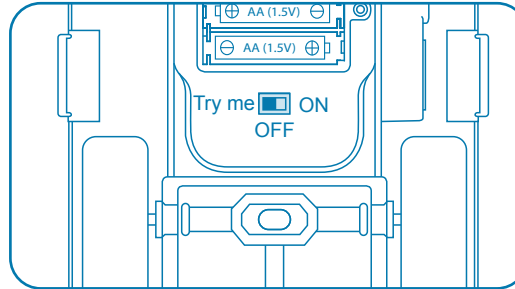


FIG. 2

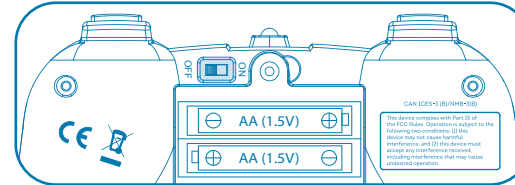


FIG. 3

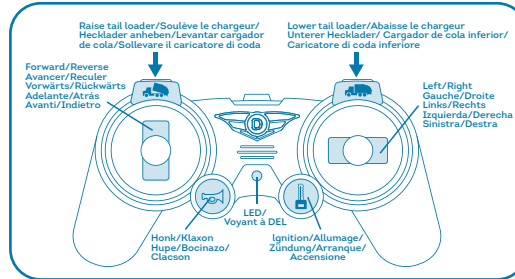
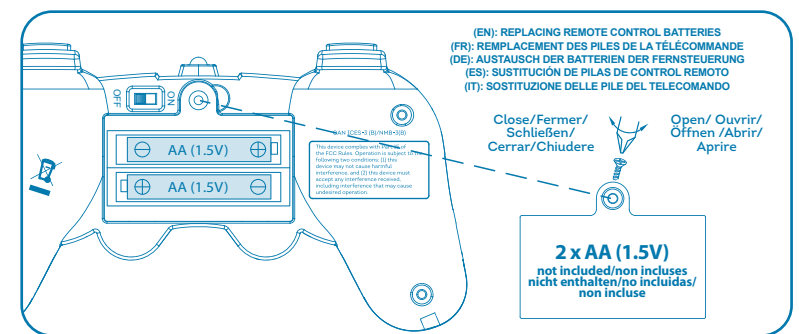
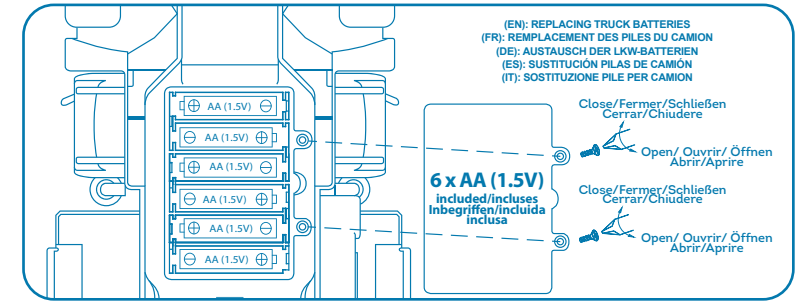
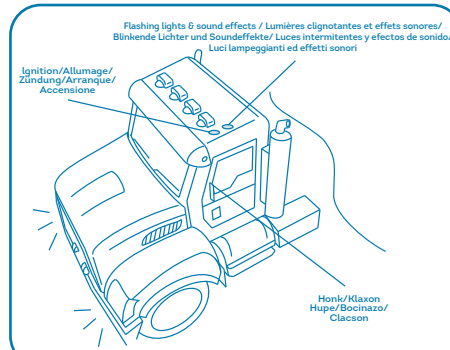


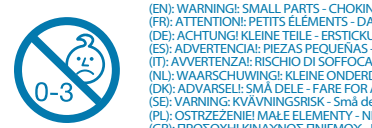
FIG. 4



(EN): Frequency bands: 2430MHz-2454MHz
Maximum radio-frequency power: 5dbm
(FR): Bandes de fréquences: 2430 MHz-2454 MHz
Puissance radiofréquence maximale: 5dbm
(DE): Frequenzbänder: 2430 MHz - 2454 MHz
Maximale Hochfrequenzleistung: 5 dbm
(ES): Bandas de frecuencia: 2430 MHz-2454 MHz
Potencia máxima de radiofrecuencia: 5dbm
(IT): Bande di frequenza: 2430 MHz-2454 MHz
Massima potenza in radiofrequenza: 5 dbm

(EN): Use alkaline batteries for longer play time.
(FR): Utilisez des piles alcalines pour plus de temps de jeu.
(DE): Verwenden Sie Alkalibatterien für mehr Spielzeit.
(ES): Utilice pilas alcalinas para más tiempo de juego.
(IT): Utilizzare batterie alcaline per più tempo di gioco.

(EN): WARNING: This toy produces flashes that may trigger epilepsy in sensitised individuals. (FR): AVERTISSEMENT : Ce jouet produit des flashes pouvant déclencher des crises d'épilepsie chez les personnes sensibles. (DE): WARNUNG: Dieses Spielzeug produziert Lichtblitze, die bei sensiblen Personen Epilepsie auslösen können. (ES): ADVERTENCIA: Este juguete produce destellos que pueden desencadenar epilepsia en individuos sensibilizados. (IT): AVVERTENZA: Questo giocattolo produce lampi che potrebbero causare attacchi epilettici in individui predisposti. (NL): WAARSCHUWING: Dit speelgoed produceert lichtflitsen die epilepsie kunnen veroorzaken bij gevoelige mensen. (DK): ADVARSEL: Dette legetøj producerer blink, der kan udløse epilepsi hos sensibiliserede personer. (SE): VARNING: Denna leksak producerar blitaxor som kan utlösa epilepsi hos sensibiliserade individer. (PL): OSTRZEŻENIE: Ta zabawka wytwarza błyski, które mogą wywołać epilepsję u uczulonych osób. (GR): ΠΡΟΒΛΕΨΗ ΚΙΝΔΥΝΟΥ: Αυτό το παιχνίδι παράγει αναλαμπές που μπορεί να προκαλέσουν επιληψία σε ευαίσθητο/ημιένη άτομα. (AR): Advertencia: Este juguete produce destellos que pueden desencadenar epilepsia en individuos sensibilizados. (AR):



(EN): WARNING: SMALL PARTS - CHOKING HAZARD. Not suitable for children under 3 years. (FR): ATTENTION: PETITS ÉLÉMENTS - DANGER D'ÉTOUFFEMENT. Ne convient pas aux enfants de moins de 3 ans. (DE): ACHTUNG! KLEINE TEILE - ERSTICKUNGSGEFÄHR. Nicht für Kinder unter 3 Jahren geeignet. (ES): ADVERTENCIA: PIEZAS PEQUEÑAS - PELIGRO DE ATRAGANTAMIENTO. No apropiado para niños menores de 3 años. (IT): AVVERTENZA: RISCHIO DI SOFFOCAMENTO PARTI. Non adatto a bambini di età inferiore a 3 anni. (NL): WAARSCHUWING: KLEINE ONDERDELEN - VERSTIKKINGSGEVAAR. Niet geschikt voor kinderen jonger dan 3 jaar. (DK): ADVARSEL: SMÅ DELE - FARE FOR AFKØKNING. Ikke egnet til børn under 3 år. (SE): VARNING: KÄVNINGSRISIK - Små delar. Inte för barn under 3 år. (PL): OSTRZEŻENIE: MAŁE ELEMENTY - NIEBEZPIECZENSTWO ZADŁAWIENIA. Nieodpowiednie dla dzieci w wieku poniżej 3 lat. (GR): ΠΡΟΒΛΕΨΗ ΚΙΝΔΥΝΟΥ ΠΝΙΓΜΟΥ - Περιέχονται μικρά Μέρη. Δεν είναι κατάλληλο για παιδιά ηλικίας κάτω των 3 ετών (AR): Advertencia: Este juguete produce destellos que pueden desencadenar epilepsia en individuos sensibilizados. (AR):

WARNING:
CHOKING HAZARD—Small parts.
Not for children under 3 years.

(EN): WARNING: RISK OF SUFFOCATION—Petites pièces. Ce produit n'est pas recommandé pour les enfants de 3 ans et moins.

AVERTISSEMENT:
RISQUE DE SOUFFOCATION—
Petites pièces. Ce produit n'est pas
recommandé pour les enfants de 3
ans et moins.

RADIO CONTROL

