ADATA

Внешний аккумулятор R100 на магнитах Руководство по эксплуатации RU

A. USB-C: Вход / Выход
B. USB-A: Выход
C. Светодиодный индикатор
D. Включение / Выключение питания
E. Зона беспроводной зарядки
F. Стойка

Технические характеристики

- Емкость батареи: 3.85 В / 38.5Вт
- Номинальная мощность: 5 В / 6500 мА/ч, 9 В/ 3300 мА/ч, 12 В / 2500 мА/ч
- Вход: USB-C: 5 В / 3 А, 9 В / 2 А постоянного тока
- Выход: USB-C: 5 В / 3 А, 9 В / 2,22 А, 12 В / 1,67 А, макс. 20 Вт постоянного тока
  USB-A: 5 В / 3 А, 9 В / 2 А, 12 В / 1,5 А, макс. 18 Вт постоянного тока
  Беспроводная зарядка: 5 Вт / 7,5 Вт / 10 Вт / 15 Вт
- Макс. выходной мощность: USB-C + USB-A + Беспроводная связь: 5 В / 3 А, 15 Вт постоянного тока
- Время зарядки: 5 часов (при использовании совместимого адаптера 5 В, 3,0 А постоянного тока)
- Размер: 105 x 67,5 x 22,8 мм (4,0 x 2,6 x 0,9 дюйма)
- Масса: 240 г / 8,5 унции
- Температура: Рабочая температура: 0 - 40°C
  Температура хранения: -5 - 45°C
  Влажность при хранении: 40 - 70 % отн. влажности

Информация о мощности

Нажмите на кнопку включения / выключения питания, чтобы просмотреть сведения о мощности.

Индикатор	Состояние батареи	Состояние беспроводной зарядки
Горит	Индикатор вкл. питания + уровень заряда ●○○○ 5%~25% ●●○○ 25%~50% ●●●○ 50%~75% ●●●● 75%~100%	Беспроводная зарядка активирована
Мигает	1. Внешний аккумулятор заряжается 2. Предупреждение о низком заряде батареи ●○○○ 1%~5%	В случае обнаружения постороннего предмета между внешним аккумулятором и устройством индикатор мигает, а беспроводная зарядка не начинается.
Тусклый свет	Если индикаторы не загораются после нажатия кнопки питания, немедленно зарядите внешний аккумулятор. ○○○○	Беспроводная зарядка выключена

Эксплуатация

Зарядка мобильного устройства
(Данное устройство поддерживает сквозную зарядку)
Для зарядки устройства используются выходные порты USB

Подключите кабель USB к внешнему аккумулятору и нажмите кнопку питания, чтобы запустить устройство. Возможна одновременная зарядка трех устройств. В проходном или беспроводном режиме.

Зарядка внешнего аккумулятора
Порт USB-C используется для зарядки внешнего аккумулятора от компьютера или совместимого зарядного устройства.

В процессе зарядки внешнего аккумулятора светодиодный индикатор мигает.

Осторожно ⚠

1. Для зарядки внешнего аккумулятора используйте исключительно кабель USB-C. Кабель предназначен только для зарядки, а не для передачи данных.
2. Не оставляйте данное устройство в закрытом автомобиле. Под воздействием высокой температуры и солнечных лучей возможно повреждение внешнего аккумулятора.
3. Не оставляйте устройство в условиях высокой температуры и влажности.
4. Не оставляйте в устройстве металлические и другие посторонние предметы во избежание короткого замыкания и повреждения.
5. Запрещается разбирать, нарушать целостность, трясти или сжимать устройство. Не ставьте на устройство тяжелые предметы.
6. Запрещается самовольно утверждающего устройство; утилизация батареек должна производиться в соответствии с местным законодательством.
7. Если устройство не используется в течение длительного времени, зарядите его раз в три месяца, чтобы продлить срок службы батареи.
8. Если внешний аккумулятор разрежен (после нажатия кнопки питания светодиодный индикатор не горит), сразу зарядите его, иначе батарея может выйти из строя.
9. Тск на выходе зависит от заряда на входе.
10. Прекратите использование внешнего аккумулятора, если испек сроп его эксплуатации, или обнаружены признаки повреждения.
11. Для выполнения беспроводной зарядки рекомендуется использовать кабели передачи данных и зарядные станции марки ADATA либо кабели, прошедшие сертификацию по безопасности.
12. Не нарушайте устройство сверх мера.
13. Во избежание ворогного ожидания не допускайте попадания жидкости внутрь устройства и не погружайте его в воду.

☒ Утилизируйте старые батареи надлежащим образом.

Гарантия

Гарантийное обязательство компании ADATA применимо ко всем клиентам, которые приобрели продукты ADATA через авторизованных дилеров.
Компания ADATA предоставляет услуги по замене или ремонту дефектной продукта в рамках соответствующего гарантийного периода.
Учтите, что компания ADATA не предоставляет бесплатного ремонта или замены, если повреждение изделия вызвано одной из следующих причин:
(1) Повреждение, вызванное стихийным бедствием или неправильным использованием.
(2) Вскрытие или ремонт устройства не уполномоченными техническими специалистами.
(3) Гарантийная талон изменен, поврежден или утерян.
(4) Серийный номер устройства не соответствует исходным данным нашей системы, или поврежден ярлык.
(5) Устройство приобретено не у авторизованных дилеров. Данная ограниченная гарантия распространяется только на розничные или заемную продукции компании ADATA. Компания ADATA не отвечает за потери данных и расхода, связанные с определением источника проблем в системе, удалением, обслуживанием или изменением изделий ADATA.
Дополнительные сведения приведены на вебсайте ADATA: https://www.adata.com

دليل مستخدم بنك الطاقة المغناطيسي R100 AR

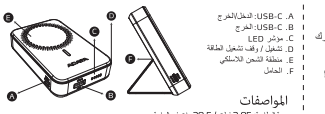

A. USB-C: الدخل/الخرج
B. USB-C: الخرج
C. مؤشر LED
D. تشغيل / وقف تشغيل الطاقة
E. منطقة الشحن اللاسلكي
F. الحامل

المواصفات

- سعة البطارية: 3.85 فولت / 38.5 وات في الساعة
- سعة الجهد: 5 فولت / 6500 ملي أمبير في الساعة، 9 فولت / 3300 ملي أمبير في الساعة، 12 فولت / 2500 ملي أمبير في الساعة
- الدخل: USB-C: تيار مباشر 5 فولت / 3 أمبير، 9 فولت / 2 أمبير
- الخرج: USB-C: تيار مباشر 5 فولت / 3 أمبير، 9 فولت / 2,22 أمبير، 12 فولت / 1,67 أمبير، 20 وات كحد أقصى
  USB-A: تيار مباشر 5 فولت / 3 أمبير، 9 فولت / 2 أمبير، 12 فولت / 1,5 أمبير، 18 وات كحد أقصى
- الشحن اللاسلكي: 5 وات / 7,5 وات / 10 وات / 15 وات
- الخرج الأقصى: USB-C + USB-A + لاسلكي: تيار مباشر 5 فولت / 3 أمبير، 15 وات
- وقت الشحن: 5 ساعات (عند استخدام مهايئ متوافق 5 فولت، تيار مباشر 3,0 أمبير)
- الأبعاد: 105 x 67.5 x 22.8 مم / 4.0 x 2.6 x 0.9 بوصة
- الوزن: 240 جرام / 8.5 أوقية
- درجة حرارة التشغيل: 0 درجة مئوية حتى 40 درجة مئوية
- درجة حرارة التخزين: -5 درجة مئوية حتى 45 درجة مئوية
- رطوبة المنشأة للتخزين: 40% حتى 70 RH %

عرض الطاقة

اضغط على تشغيل/وقف تشغيل الطاقة لعرض حالة الطاقة.

المؤشر	حالة البطارية	حالة الشحن اللاسلكي
تشغيل الإضاءة	مؤشر تشغيل الطاقة + مستوى الشحن ●○○○ 5%~25% ●●○○ 25%~50% ●●●○ 50%~75% ●●●● 75%~100%	الشحن اللاسلكي منشط
وميض	1. قم بشحن بنك الطاقة الخارجي. 2. تحذير الجهد المنخفض. ●○○○ 1%~5%	إذا تم اكتشاف جسم غريب بين بنك الطاقة و الجهاز، سيومض.
مؤشر LED ولن يبدأ الشحن اللاسلكي.
خفوت معتم	إذا كانت أضواء المؤشر LED مطفأة بعد الضغط على زر التشغيل، فقم بشحن بنك الطاقة الخارجي على الفور.	الشحن اللاسلكي متوقف عن التشغيل

التشغيل

قوافل لتزويد الشحن
تدعم وظيفة الشحن السلكي USB-C قوافل لتزويد الشحن بجهازين زائدين أو بجهازين.

قوافل لتزويد الشحن

شحن جهازك المحمول (هذا المنتج يدعم الشحن المروري)
استخدم منافذ خرج USB لشحن جهازك

قم بتوصيل كابل USB ببنك الطاقة واضغط على زر الطاقة لبدء تشغيل بنك الطاقة. يمكن شحن ثلاثة أجهزة في نفس الوقت إما بالتوازي أو التسلسل.

تنبيهات ⚠

1. استخدم كابل USB-C للشحن بنك الطاقة. الكبل مخصص للشحن فقط وليس لنقل البيانات.
2. لا تترك هذا المنتج في سيارة مغلقة. فترجة الحرارة المرتفعة وضوء الشمس قد تلتف بنك الطاقة.
3. لا تعرض المنتج لبيئات ذات درجات حرارة أو رطوبة عالية.
4. لا تدخل أجسامًا معدنية أو غريبة داخل المنتج؛ لتفادي قصر الدائرة الكهربية والتلف.
5. لا تفك المنتج أو تقم بثقبه أو تهزه أو تعرقله. لا تعرضه لوزن ثقيل.
6. لا تتخلص من هذا المنتج بشكل عشوائي؛ واتبع تدوير البطاريات المستعملة بما يتوافق مع القوانين المحلية.
7. في حالة عدم استخدام الجهاز لفترة طويلة، فاشحن الجهاز مرة كل ثلاثة شهور لكي تحافظ على العمر الافتراضي للبطارية.
8. في حالة نفاذ الطاقة من بنك الطاقة، يجب الضغط على مفتاح الطاقة ويظل مؤشر LED معتمًا
9. يختلف تيار الخرج حسب شحن الجهاز.
10. توقف عن استخدام بنك الطاقة في حالة وصولنه لنهاية عمره الافتراضي أو بدا عليه التضخم
11. يوصى باستخدام العلامة التجارية ADATA أو كبلات بنك الطاقة ومحطات الشحن المصدق على سلامتها لضمان الشحن بأمان.
12. لا تفرط في شحن هذا المنتج.
13. تجنب هذا المنتج أو تسمح للماء والمواد السائلة الداخلة للتجنب خطر حدوث قصر في الدائرة الكهربية.

☒ يشكل الكتيبة المطلوبات لتدويرإعادة صحيح

يرجى ملاحظة أن ADATA غير مسؤولة عن توفير استبدال مجانية إذا كان تلف المنتج ناتج عن أي من العوامل التالية:
(1) تلف بسبب كارثة طبيعية أو أي استخدام غير مناسب.
(2) تم إصلاح المنتج أو تفكيكه بواسطة فنيين غير مرخص.
(3) تم تعديل ختم الضمان أو تلفه أو فقدانه.
(4) الرقم المسلسل للمنتج لا يتوافق مع بياناتنا الأصلية أو تالف للملصق.
(5) تم شراء المنتجات من خارج عن مرخصين.للضمان المحدود يغطي فقط عمليات الإصلاح أو استبدال منتجات ADATA. تتحمل ADATA مسؤولية فقدان البيانات أو أي تكلفة ناتجة عن تحديد مصدر مشاكل النظام أو إزالته أو صيانته أو تغيير منتجات ADATA
لمزيد من المعلومات، تفضل بزيارة موقع ويب ADATA على العنوان https://www.adata.com

R100 마그네틱 파워 뱅크 사용 설명서 KR

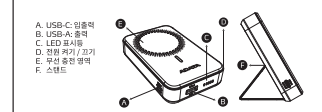

A. USB-C: 입출력
B. USB-A: 출력
C. LED 표시등
D. 전원 켜기 / 끄기
E. 무선 충전 영역
F. 스탠드

사양

- 배터리 용량: 3.85V / 38.5Wh
- 정격 용량: 5V / 6500mAh, 9V / 3300mAh, 12V / 2500mAh
- 입력: USB-C: DC 5V / 3A, 9V / 2A
- 출력: USB-C: DC 5V / 3A, 9V / 2.22A, 12V / 1.67A, 최대 20W
  USB-A: DC 5V / 3A, 9V / 2A, 12V / 1.5A, 최대 18W
  무선 충전: 5W / 7.5W / 10W / 15W
- 최대 출력: USB-C + USB-A + 무선 DC 5V / 3A, 15W
- 충전 시간: 5시간(권장되는 DC 5V 3.0A 어댑터 사용 시)
- 치수: 105 x 67.5 x 22.8mm / 4.0 x 2.6 x 0.9인치
- 무게: 240g / 8.5oz
- 온도: 작동 시간: 0°C ~ 40°C
  보관 시간: -5°C ~ 45°C
  저장 습도: 40% ~ 70% RH

전원 디스플레이

전원 켜기/끄기를 눌러 전원 상태를 표시할 수 있습니다.

표시등	배터리 상태	무선 충전 상태
점등	전원 켜짐 표시등 + 충전 레벨 ●○○○ 5%~25% ●●○○ 25%~50% ●●●○ 50%~75% ●●●● 75%~100%	무선 충전이 활성화됨
점멸	1.파워 뱅크가 충전 중임
2.배터리 부족 경고 ●○○○ 1%~5%	파워 뱅크와 장치 사이에서 이물질이 감지되면 표시등이 깜박이면서 무선 충전이 시작되지 않습니다.
점멸	전원 키를 눌렀는데 LED 표시등이 아무우면
파워 뱅크를 즉시 충전하십시오.
○○○○	무선 충전이 꺼짐

작동

모바일 장치 충전하기
(이 제품은 패스스루 충전을 지원합니다.)
USB 출력 포트를 사용하여 장치를 충전합니다.



USB 케이블을 파워 뱅크의 왼고 전원 버튼을 눌러 장치를 충전합니다. 케이블을 사용하거나 무선으로 3대의 장치를 동시에 충전할 수 있습니다.

보조 배터리 충전
USB-C 포트를 사용하여 컴퓨터 또는 호환되는 충전기에서 보조 배터리를 충전합니다.



보조 배터리가 충전하는 동안 LED 표시등이 깜박입니다.

주의 ⚠

1. USB-C 포트를 사용하여 보조 배터리를 충전하십시오. 케이블은 충전 전용으로서 데이터 전송에 사용할 수 없습니다.
2. 본 제품을 밟거나 비틀거나 떨어뜨리지 마십시오. 극심한 열기 및 직사광선에 노출되면 보조 배터리가 손상될 수 있습니다.
3. 제품을 고온이나 습한 환경에 노출시키지 마십시오.
4. 단락과 손상을 방지하기 위해 제품에 금속이나 이물질을 삽입하지 마십시오.
5. 제품을 분해, 해손, 충격 또는 소각하지 마십시오. 제품에 무거운 물체를 올리지 마십시오.
6. 본 제품을 임의로 제기하지 마십시오. 사용한 배터리는 현지 법률에 따라 재활용하십시오.
7. 장기간 사용하지 않을 경우 배터리 수명을 유지하기 위해 3개월에 한 번씩 장치를 충전하십시오.
8. 보조 배터리에 전원이 소진된 경우(전원 키를 누른 후 LED 표시등이 켜져 있지만 장치 역시 보조 배터리를 충전하여 배터리 손상을 방지하십시오.
9. 출력 전압는 입력 장치에 따라 달라집니다.
10. 보조 배터리 수명이 다했거나 부풀어 오르는 경우 사용을 중지하세요.
11. 충전 중 이상을 보장하기 위해 ADATA 브랜드이거나 인증 인증을 받은 데이터 전송 케이블 및 ADATA 충전기를 사용하는 것이 좋습니다.
12. 이 제품을 과충전하지 마십시오.
13. 접선 위험을 방지하기 위해 이 제품을 물에 담그거나 제품 내부로 물이 들어가지 않도록 하십시오.

☒ 폐배터리는 분리 수거하십시오.

보증

ADATA 보증 정책은 공식 대리점을 통해 ADATA 제품을 구매한 모든 고객에게 적용됩니다.
ADATA는 적용 가능한 보증 기간 안에 결함 제품에 대해 수리 또는 수리 서비스를 제공합니다.
ADATA는 다음으로 인해 발생한 손상에 대해서는 수리한 것과 교체를 제공할 책임이 없습니다.
(1) 천재지변 또는 무책임한 사용으로 인한 손상
(2) 승인되지 않은 기술자가 제품을 수리하거나 분해한 경우.
(3) 보증라벨이 손상되거 분실,다른 라벨로 교체한 경우.
(4) 제품 일련 번호가 시스템과 일치하지 않는 경우.
(5) ADATA의 시스템 문제로 인한 에러, 사용,일탈,수리,설치시 발생할 수 있는 데이터 분실이나 데이터 복구에 책임이 없습니다.
자세한 내용은 ADATA 웹사이트 https://www.adata.com 을 참조하십시오.

R100 マグネット式モバイルバッテリーユーザーマニュアル JP

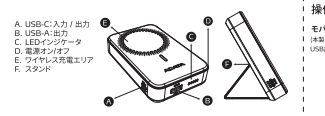

A. USB-C:入力 / 出力
B. USB-A:出力
C. LEDインジケーター
D. 電源オン/オフ
E. ワイヤレス充電エリア
F. スタンド

仕様

- バッテリー容量: 3.85V / 38.5Wh
- 定格容量: 5V / 6500mAh, 9V / 3300mAh,12V / 2500mAh
- 入力: USB-C: DC 5V / 3A, 9V / 2A
- 出力: USB-C: DC 5V / 3A, 9V / 2.22A, 12V / 1.67A, 20W(最大)
  USB-A: DC 5V / 3A, 9V / 2A, 12V / 1.5A, 18W(最大)
  ワイヤレス充電: 5W / 7.5W / 10W / 15W
- 最大出力: USB-C + USB-A + ワイヤレス:DC 5V / 3A,15W
- 充電時間: 5時間(互換性のあるDC 5V 3.0Aアダプタを使用する場合)
- 寸法: 105 x 67.5 x 22.8 mm / 4.0 x 2.6 x 0.9インチ
- 重量: 240g / 8.5オンス
- 温度: 動作温度: 0℃ ~ 40℃
  保管温度: -5℃ ~ 45℃
  保管湿度: 40% ~ 70% (相対湿度)

電源表示

電源状態を表示するには、電源オン / オフを押します。

インジケータ	バッテリー状態	ワイヤレス充電ステータス
点灯	電源オン+インジケーター充電レベル ●○○○ 5%~25% ●●○○ 25%~50% ●●●○ 50%~75% ●●●● 75%~100%	ワイヤレス充電中
点滅	1.パワーバンク充電中
2.バッテリー残量低アラート ●○○○ 1%~5%	モバイルバッテリーとデバイスの間に異物が検出されると、インジケーターが点滅し、ワイヤレス充電は開始されません。
弱光	電源キーを押した後の、LEDインジケーターのエフ0が薄暗い場合は、早急にパワーバンクを充電してください。○○○○	ワイヤレス充電オフ

操作

モバイルデバイスを充電します
(本製品はパススルー充電に対応しています)
USB出力ポートを使用して、デバイスを充電します。



USBケーブルをパワーバンクに差し込み、
電源ボタンを押してデバイスを充電します。ケーブルまたはワイヤレス経由で、3台のデバイスを同時に充電できます。

パワーバンクの充電
コンピュータまたは互換性のあるモバイルデバイスから、USB-Cポートを使用して、電源を充電します。

パワーバンクの充電中は、
LEDインジケーターが点滅します。

ご注意 ⚠

1. パワーバンクの充電にはUSB-Cケーブルを使用してください。ケーブルは充電専用で、データ転送には使用できません。
2. 本製品を使用されたお客様に故障しないでください。極端な熱や日光に曝されると、パワーバンクが損傷する可能性があります。
3. 製品を高温または湿度の環境にさらさないでください。
4. ショートや破裂を避けるため、金属や異物を製品に挿入しないでください。
5. 製品を分解したり、傷つけたり、衝撃を与えたり、潰やしたりしないでください。重いものを載せないでください。
6. この製品を自己裁量で廃棄しないでください。使用済みバッテリーは、その地域の法律に従ってリサイクルしてください。
7. 長期間使用しない場合は、バッテリーの寿命を維持するため、3ヶ月に1回充電してください。
8. パワーバンクの電源が切れた場合は(電源キーを押した後、LEDインジケーターが暗いままの状態)、バッテリーの損傷を避けるために、すぐにパワーバンクを充電してください。
9. 出力電流は入力の充電量によって異なります。
10. パワーバンクの寿命に達したり、膨張が見られる場合は、使用を中止してください。
11. 充電の安全性を確保するために、ADATAまたは安全認証を取得しているデータ転送ケーブルと充電ステーションの使用を推奨します。
12. 本製品を過充電しないでください。
13. ショートする危険を避けるため、本製品を水の中に浸したり、水を内部に入れたりしないでください。

☒ 使用済み電池の正しい再生利用

保証

破損が次に起因する場合、ADATA は修理または交換の責任を負いません。
(1) 天災、不適切なご利用による故障。
(2) 未認定の技術によりお修理または分解された製品。
(3) 保証ラベルに変更、破損、紛失がある場合。
(4) 製品のシリアルナンバーが弊社本来のシステムと異なる場合、またはラベルが破損している場合
(5) 未許可の代理店でお買い上げの製品。本有限保証は ADATA 製品の修理または交換のみ承り
ます。ADATA は、ADATA 製品の取り外し、修理、インストール、またはシステムのトラブルによるデータの損失やコストについて、一切の責任を負いかねます。
詳細については、以下の ADATA ウェブサイト https://www.adata.com をご覧ください

R100 磁吸式移动电源使用手册 SC

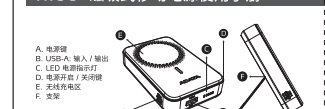

A. 电源键
B. USB-A: 输入 / 输出
C. LED 电源指示灯
D. 电源开启 / 关闭键
E. 无线充电区
F. 支架

规格

- 产品名称: 可充式镁聚合物磁吸式移动电源
- 产品型号: R100 Magnetic
- 电池容量: 3.85V / 38.5Wh
- 额定容量: 5V / 6500mAh, 9V / 3300mAh, 12V / 2500mAh
- 输入: USB-C: DC 5V / 3A, 9V / 2A
- 输出: USB-C: DC 5V / 3A, 9V / 2.22A, 12V / 1.67A, 20W Max
  USB-A: DC 5V / 3A, 9V / 2A, 12V / 1.5A, 18W Max
  无线充电: 5W / 7.5W / 10W / 15W
- 最大输出: USB-C + USB-A + 无线充电: DC 5V / 3A, 15W
- 充电时间: 5小时 (使用认证合格之DC 5V 3.0A充电器的情况下)
- 尺寸: 105 x 67.5 x 22.8 mm / 4.0 x 2.6 x 0.9 inch
- 重量: 240g / 8.5oz
- 温度条件: 工作温度: 0°C ~ 40°C
  储存温度: -5°C ~ 45°C
  储存湿度: 40% ~ 70% RH

电量显示

按下电源键时可显示电量

指示灯	电池状态	无线充电状态
长亮	开机指示灯 + 电量水平 ●○○○ 5%~25% ●●○○ 25%~50% ●●●○ 50%~75% ●●●● 75%~100%	无线充电开启
闪烁	1.移动电源正在充电
2.电池电量不足警告 ●○○○ 1%~5%	如果检测到移动电源和设备之间有异物, 指示灯将闪烁, 无线充电将不会启动。
不亮	若按下电源键后LED指示灯不亮, 请立即为移动电源充电 ○○○○	无线充电关闭

操作说明

为移动设备充电
(本产品支持同时充放电功能)
使用USB输出端口为设备充电

为移动电源充电
可通过电缆或USB供电设备将USB-C接口，为移动电源进行充电。

当LED指示灯变为绿色时，表明充电已完成。
可以通过线缆或无线方式为三个设备同时充电。

充电时LED呈现红呼吸显现模式。

注意事项 ⚠

1. 请以本产品随附的USB-C传输线替换本产品充电。此传输线仅用于为充电用，不可用于数据传输。
2. 请勿将本产品放置在汽车中，避光照射的高温直接暴露是品质禁。
3. 请勿将本产品暴露在高温和潮湿的环境中。
4. 请勿将金属或其他异物插入本产品，以免造成短路或损害。
5. 请勿拆卸、敲打、挤压、摔落、烧毕、重塑本产品。
6. 请勿在其表面本产品，堆叠物品。
7. 为避免电池功能并确保使用寿命，若长期不使用，请每三个月为移动电源充电一次。
8. 若移动电源发现已鼓胀现下电源提醒警告，4颗LED熄灭不亮，请立即停止使用。
9. 移动电源被长时间放置在低温环境下，会因不可逆的电池特性而失效。
10. 如果电池使用寿命已尽，请立即停止使用。
11. 建议使用ADATA品牌或经安全认证的数据传输线和充电设备，以确保充电安全。
12. 请勿过度充电产品。
13. 请勿将产品浸入水中或让水进入其内部，以免造成短路。

☒ 废电池回收

保固声明

感谢您对我们的支持并且提供忠实的保证服务产品的所有客户。
感同身为保修期内出现故障的产品提供更快速维修服务

本保固条款之适用范围，不包括产品因非自然或外力在因素所造成的损坏：
因或因对储存性产品内的数据形不负责，如有下列状况发生，则视不适用于感测产品保固条款：
(1) 自然灾害或意外不可抗拒的损坏。
(2) 经过未授权权的技术人员维修或拆卸的产品。
(3) 保修标签遭涂改，已损坏或缺失。
(4) 产品序列号与您的原始系统不符，或标签已损坏。
(5) 从未授权的代理商处购买的产品。本有限保证适用于零售或借用或更换产品。或因不对任何数据丢失负责，亦不承担因维修系统问题所造以及拆卸，维修或安装或因产品而产生的任何费用。
欲了解更多信息，请访问威顿网站 https://www.adata.com

产品名称	电池	充电器	数据线	产品说明书	保修卡	其他配件
塑料袋	○	○	○	○	○	○
五金件	○	○	○	○	○	○
PCBA	○	○	○	○	○	○
螺丝	○	○	○	○	○	○
说明书	○	○	○	○	○	○

○ 表示有毒有害物质或元素在该部件所有均质材料中的含量低于GB/T 26572规定的限量要求
× 表示有毒有害物质或元素在该部件至少一种均质材料中的含量超GB/T 26572规定的限量要求

备注：1.产品编号为"产品名称"+"型号"+"Version"+"Version"+"Version