

Inspiron 11

3000 Series

Quick Start Guide

快速入门指南

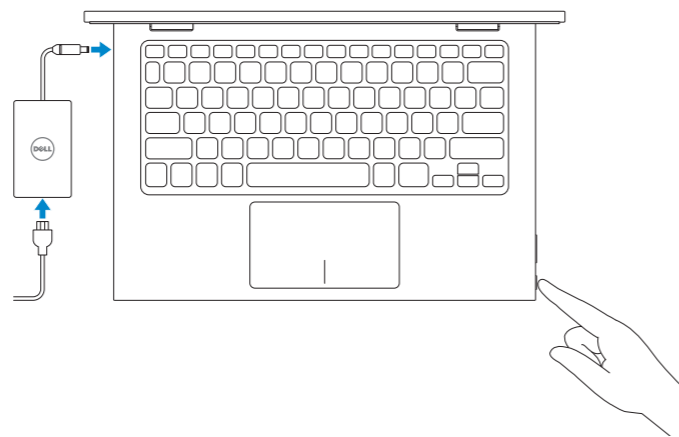
快速入門指南

クイックスタートガイド



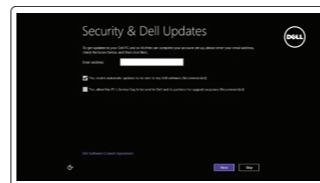
1 Connect the power adapter and press the power button

连接电源适配器并按下电源按钮
連接電源轉接器然後按下電源按鈕
電源アダプタを接続し、電源ボタンを押す



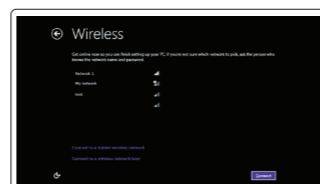
2 Finish Windows setup

完成 Windows 设置 | 完成 Windows 設定
Windows セットアップを終了する



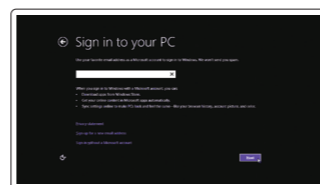
Enable security and updates

启用安全与更新
啓用安全性與更新
セキュリティとアップデートを有効にする



Connect to your network

连接网络
連接網路
ネットワークに接続する



Sign in to your Microsoft account or create a local account

登录您的 Microsoft 帐户或创建本地帐户
登入您的 Microsoft 帳號或建立本機帳號
Microsoft アカウントにサインインする、またはローカルアカウントを作成する

3 Explore resources

浏览资源 | 探索資源
リソースを検索する



Help and Tips

帮助与提示 | 說明與秘訣
ヘルプとヒント



My Dell

我的 Dell | 我的 Dell
マイデル



Register your computer

注册计算机 | 註冊您的電腦
コンピュータを登録する

Shortcut keys

快捷键 | 捷徑鍵
ショートカットキー



Mute audio
静音音频 | 静音
消音する



Decrease volume
降低音量 | 降低音量
音量を下げる



Increase volume
提高音量 | 提高音量
音量を上げる



Play/Pause
播放/暂停 | 播放/暫停
再生/一時停止



Open Search charm
打开“搜索”超级按钮 | 開啓搜尋快速鍵
検索チャームを開く



Open Share charm
打开“共享”超级按钮 | 開啓分享快速鍵
共有チャームを開く



Open Devices charm
打开“设备”超级按钮 | 開啓裝置快速鍵
デバイスチャームを開く



Open Settings charm
打开“设置”超级按钮 | 開啓設定快速鍵
設定チャームを開く



List recently-used apps
列出最近使用的应用程序 | 列出最近使用的應用程式
最近使用したアプリケーションをリストアップする



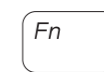
Display active app menu-bar
显示活动的应用程序菜单栏 | 顯示使用中的應用程式功能表列
アクティブなアプリケーションメニューバーを表示する



Decrease brightness
降低亮度 | 降低亮度
輝度を下げる



Increase brightness
提高亮度 | 增加亮度
輝度を上げる



Turn off/on wireless
打开/关闭无线功能 | 啓動/關閉無線功能
ワイヤレスをオン/オフにする

NOTE: For more information, see *Specifications* at dell.com/support.

注: 有关详细信息, 请参见 dell.com/support 上的规范。

註: 如需更多资讯, 請參閱 dell.com/support 中的規格。

メモ: 詳細は、dell.com/support の仕様を参照してください。

Product support and manuals

产品支持与手册
產品支援與手冊
製品サポートとマニュアル

Contact Dell

与 Dell 联络 | 與 Dell 公司聯絡
デルへのお問い合わせ

Regulatory and safety

管制和安全 | 管制與安全
認可と安全性

Regulatory model

管制型号 | 安規型号
認可モデル

Regulatory type

管制类型 | 安規類型
認可タイプ

Computer model

计算机型号 | 電腦型号
コンピュータモデル

dell.com/support

dell.com/support/manuals

dell.com/windows8

dell.com/contactdell

dell.com/regulatory_compliance

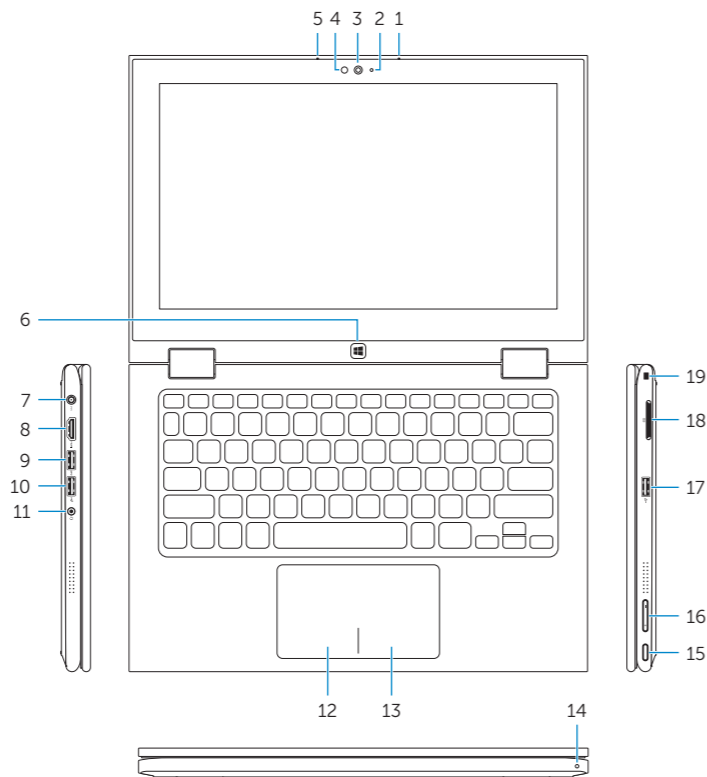
P20T

P20T003

inspiron 11 - 3157

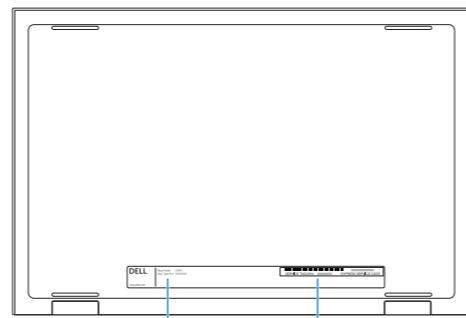
Features

功能部件 | 功能 | 外觀



- | | | |
|-------------------------|------------------------------------|-------------------------|
| 1. Right microphone | 10. USB 2.0 port | 17. USB 2.0 port |
| 2. Camera-status light | 11. Headset port | 18. Media-card reader |
| 3. Camera | 12. Left-click area | 19. Security-cable slot |
| 4. Ambient-light sensor | 13. Right-click area | 20. Regulatory label |
| 5. Left microphone | 14. Power and battery-status light | 21. Service Tag label |
| 6. Windows button | 15. Power button | |
| 7. Power-adapter port | 16. Volume-control buttons (2) | |
| 8. HDMI port | | |
| 9. USB 3.0 port | | |

- | | | |
|---------------|-----------------|------------|
| 1. 右侧麦克风 | 10. USB 2.0 端口 | 18. 介质卡读取器 |
| 2. 摄像头状态指示灯 | 11. 耳机端口 | 19. 安全缆线孔 |
| 3. 摄像头 | 12. 左键点击区域 | 20. 管制标签 |
| 4. 环境光传感器 | 13. 右键点击区域 | 21. 服务标签 |
| 5. 左侧麦克风 | 14. 电源和电池状态指示灯 | |
| 6. Windows 按钮 | 15. 电源按钮 | |
| 7. 电源适配器端口 | 16. 音量控制按钮 (2个) | |
| 8. HDMI 端口 | 17. USB 2.0 端口 | |
| 9. USB 3.0 端口 | | |



- | | | |
|----------------|-----------------|------------|
| 1. 右侧麦克风 | 10. USB 2.0 连接埠 | 18. 媒體讀卡器 |
| 2. 攝影機狀態指示燈 | 11. 耳麥連接埠 | 19. 安全纜線插槽 |
| 3. 攝影機 | 12. 左鍵區 | 20. 法規標籤 |
| 4. 環境光線感應器 | 13. 右鍵區 | 21. 服務標籤 |
| 5. 左側麥克風 | 14. 電源及電池狀態指示燈 | |
| 6. Windows 按鈕 | 15. 電源按鈕 | |
| 7. 電源變壓器連接埠 | 16. 音量控制按鈕 (2) | |
| 8. HDMI 連接埠 | 17. USB 2.0 連接埠 | |
| 9. USB 3.0 連接埠 | | |

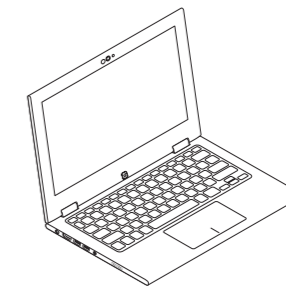
- | | | |
|----------------|------------------------|------------------------|
| 1. 右マイク | 9. USB 3.0 ポート | 16. ボリュームコントロールボタン (2) |
| 2. カメラステータスライト | 10. USB 2.0 ポート | 17. USB 2.0 ポート |
| 3. カメラ | 11. ヘッドセットポート | 18. メディアカードリーダー |
| 4. 周囲光センサー | 12. 左クリックエリア | 19. セキュリティケーブルスロット |
| 5. 左マイク | 13. 右クリックエリア | 20. 認可ラベル |
| 6. Windows ボタン | 14. 電源およびバッテリーステータスライト | 21. サービスタグラベル |
| 7. 電源アダプタポート | 15. 電源ボタン | |
| 8. HDMI ポート | | |

Modes

模式 | 模式 | モード

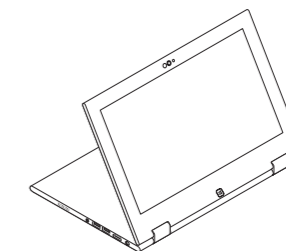
Notebook

笔记本 | 筆記型電腦
ノートブック



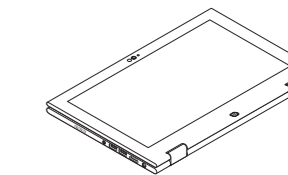
Tablet Stand

平板电脑支架 | 平板電腦立座
タブレットスタンド



Tablet

平板电脑 | 平板電腦
タブレット



Tent

帐篷式 | 帳篷模式
テント

