

Size 380 * 96 (mm) 1도 인쇄

앞면

1 제품 사양

제품명 : aespA OFFICIAL FANLIGHT
크기 : 94 x 94 x 257 (mm)
무게 : 약 200 (g)
재질 : ABS, PC
구성품 : 응원봉, 스트립, 사용자설명서
건전지 : 알칼리인 AAA 건전지 3개
작동시간 : 약 3시간 (조각 방법에 따라 상이할 수 있습니다)
인증 : R-C-REI-SME-aeSPA01 Bluetooth
기획 및 판매 : SM ENTERTAINMENT
제조사 : 드림러스 컴퍼니

2 주의 사항

- 강한 충격이나 물이 닿으면 고장의 원인이 됩니다.
- 양의 분해 및 조립하지 마십시오.
- 정품 알칼리인 AAA 건전지를 사용하십시오.
- 사용하지 않을 시에는 건전지를 제거하십시오.
- 건전지는 열/유아의 손이 닿지 않는 곳에 보관하십시오.
- 수명이 다 된 건전지는 지정된 폐기 장소에 폐기하십시오.
- 반드시 건전지의 +, - 극성을 잘 확인하여 올바른 극성 방향으로 장착하십시오. 잘못된 장착된 제품 고장의 원인이 되며 화재 및 폭발의 위험이 있습니다.
- 본 제품은 무선 운용 중 온전의 가능성이 있습니다.

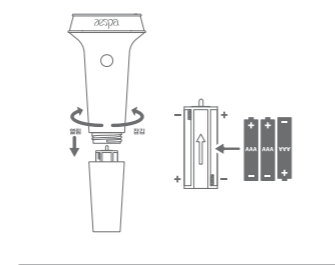
3 사용 모드 설명

aespa 공식 응원봉은 일반 모드와 블루투스 모드가 있습니다.
일반 모드
일반 모드는 응원봉 버튼으로 조작이 가능하며, 함께 한번 누를 때마다 순서에 따라 라이트가 변경되는 모드입니다.
※ 일반모드 ON / OFF
응원봉 버튼을 짧게 눌러줍니다.
※ 라이트 변경 순서
aespa On -> aespA Blink -> aespA Flicker -> aespA Mode -> Off
공연중 원격제어를 위해서는 응원봉을 일반모드로 유지해주세요.

블루투스 모드

- '블루투스모드'는 전용 어플리케이션 연결 후에 사용하는 모드입니다.
- 공연장에서 블루투스 모드 일 때는 원격제어가 되지 않습니다. 원격제어를 위해서는 일반 모드로 전환해주시기 바랍니다.
- 블루투스 모드 사용 시에는 전용 어플리케이션의 안내를 따라주시기 바랍니다.
※ 어플리케이션은 추후 공개 예정

4 건전지 삽입 및 교체



※ 건전지가 자전압입 경우 전원이 자동으로 꺼지오니 바로 새 건전지로 교체해주세요.

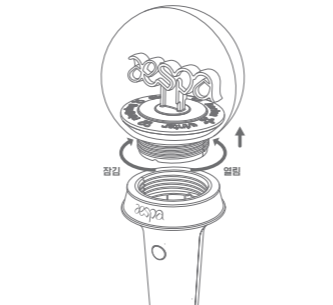
주의 사항

- 반드시 건전지의 +, - 극성을 잘 확인하여 올바른 극성 방향으로 삽입하여 주시기 바랍니다.
- 건전지 소켓의 볼록한 부분이 위로 되도록 장착하여 주시기 바랍니다.
- 건전지 부분이 갑자기 뜨거워졌을 때에는 바로 건전지 부분을 분리해주시고 A/S센터로 문의 바랍니다.(화상의 위험이 있으니 손으로 잡지 마세요.)
- 해외 공연 시 새로운 건전지를 사용에 주시기 바랍니다.
- 정품 알칼리인 AAA 건전지를 사용에 주시기 바랍니다. (정품이 아닐 경우 제품에 손상이 있을 수 있습니다. 꼭 정품 건전지를 사용해주세요.)
- 배터리 홀더를 응원봉과 체결 및 분리 시 힘을 워서 90도 이상 무리하게 돌리면 제품 파손의 위험이 있습니다.



접는선

5 그 외 기능



6 A/S 서비스 규정



aespa 응원봉 전용 액세서리
- aespA 응원봉 전용 액세서리는 나만의 응원봉을 꾸밀 수 있는 액세서리입니다.
- aespA 커스텀 엠블렘을 제거한 상태에서 침수, 물리적 파손은 제품 고장의 원인이 됩니다.
※ aespA 응원봉 전용 액세서리는 별도 상품입니다.

7 A/S 신청 접수처

- 제품 문의 및 고객상담
주식회사 드림러스 컴퍼니
TEL : 1577-5557
WEB : www.riverz.co.kr / river@riverz.com (대표 메일)
품질보증기간 : 구매일로부터 3개월
- A/S 접수 방법
전화/이메일을 통한 고객 상담 후, 제품 수리 및 교환 절차를 안내드립니다.
고객 과실의 경우 고액 상담 시, 수리 비용과 택배 비용을 포함하여 안내드립니다.

제품 교환 대상

- LED 동작 불량
- 전원 버튼 오작동에 따른 동작 불량
- 동봉된 배터리 소켓 불량
- 유상 A/S : 제품 구매 후 1년 이내 무상 보증 내용에 해당하지 않는 제품 이상의 경우 유상으로 A/S를 받을 수 있으나, 제품 A/S 접수비(왕복 배송비)는 고객 부담입니다.

※ 유상 A/S 대상

- 제품 구입한 날로부터 3개월이 경과한 경우
- 사용 중 고액 과실에 의한 기구물 및 회로물의 파손
- 임의 개조를 위한 제품 조립을 강제로 파손하는 경우
- 미인증 배터리 사용 등으로 인한 회로부의 파손
- 배터리를 결합한 상태에서 침수, 우천 시 사용 등에 따라 회로부의 파손 및 내부 침수

※ 제품 문의 및 고객상담

주식회사 드림러스 컴퍼니
TEL : 1577-5557
WEB : www.riverz.co.kr / river@riverz.com (대표 메일)
품질보증기간 : 구매일로부터 3개월
- A/S 접수 방법
전화/이메일을 통한 고객 상담 후, 제품 수리 및 교환 절차를 안내드립니다.
고객 과실의 경우 고액 상담 시, 수리 비용과 택배 비용을 포함하여 안내드립니다.

- FCC Statement
This device complies with part 15 of the FCC Rules. Operation is subject to the following two conditions:
(1) This device may not cause harmful interference, and
(2) this device must accept any interference received, including interference that may cause undesired operation.

Any changes or modifications (including the antennas) to this device that are not expressly approved by the manufacturer may void the user's authority to operate the equipment.

FCC and IC RF Radiation Exposure Statement:
This equipment complies with FCC and IC RF Radiation exposure limits set forth for an uncontrolled environment. This device and its antenna must not be co-located or operating in conjunction with any other antenna or transmitter.

RF du FCC et IC d'exposition aux radiations:
Cet équipement est conforme à l'exposition de FCC et IC rayonnements RF limites établies pour un environnement non contrôlé. L'antenne pour ce transmetteur ne doit pas être même endroit avec d'autres émetteur sauf environnement à FCC et IC procédures de produits Multi-émetteur.

- Industry Canada Statements
This device complies with Industry Canada licence-exempt RSS standard(s). Operation is subject to the following two conditions: (1) this device may not cause interference, and (2) this device must accept any interference, including interference that may cause undesired operation of the device.

"Le présent appareil est conforme aux CNR d'Industrie Canada applicables aux appareils radio exempts de licence. L'exploitation est autorisée aux deux conditions suivantes : (1) l'appareil ne doit pas produire de brouillage, et (2) l'utilisateur de l'appareil doit accepter tout brouillage radioélectrique subi, même si le brouillage est susceptible d'en compromettre le fonctionnement."

This equipment complies with FCC and ICSEED Radiation exposure limits set forth for an uncontrolled environment. This device and its antenna must not be co-located or operating in conjunction with any other antenna or transmitter.

뒷면

- FCC Statement
This device complies with part 15 of the FCC Rules. Operation is subject to the following two conditions:
(1) This device may not cause harmful interference, and
(2) this device must accept any interference received, including interference that may cause undesired operation.

Any changes or modifications (including the antennas) to this device that are not expressly approved by the manufacturer may void the user's authority to operate the equipment.

NOTE: This equipment has been tested and found to comply with the limits for a Class B digital device, pursuant to part 15 of the FCC Rules. These limits are designed to provide reasonable protection against harmful interference in a residential installation. This equipment generates, uses and can radiate radio frequency energy and, if not installed and used in accordance with the instructions, may cause harmful interference to radio communications. However, there is no guarantee that interference will not occur in a particular installation. If this equipment does cause harmful interference to radio or television reception, which can be determined by turning the equipment off and on, the user is encouraged to try to correct the interference by one or more of the following measures:
-Reorient or relocate the receiving antenna.
-Increase the separation between the equipment and receiver.
-Connect the equipment into an outlet on a circuit different from that to which the receiver is connected.
-Consult the dealer or an experienced radio/TV technician for help.

- Industry Canada Statements
This device complies with Industry Canada licence-exempt RSS standard(s). Operation is subject to the following two conditions: (1) this device may not cause interference, and (2) this device must accept any interference, including interference that may cause undesired operation of the device.
"Le présent appareil est conforme aux CNR d'Industrie Canada applicables aux appareils radio exempts de licence. L'exploitation est autorisée aux deux conditions suivantes : (1) l'appareil ne doit pas produire de brouillage, et (2) l'utilisateur de l'appareil doit accepter tout brouillage radioélectrique subi, même si le brouillage est susceptible d'en compromettre le fonctionnement."

This equipment complies with FCC and ICSEED Radiation exposure limits set forth for an uncontrolled environment. This device and its antenna must not be co-located or operating in conjunction with any other antenna or transmitter.



1 Specification

Product : aespA OFFICIAL FANLIGHT
Size : 94 x 94 x 257 (mm)
Weight : Approximately 200 (g)
Materials : ABS, PC
Components : Fanlight, Strap, User manual
Batteries : AAA Battery 3EA
Usage Time : About 3hours
Certification : R-C-REI-SME-aeSPA01 Bluetooth
Planning : SM ENTERTAINMENT
Manufacture : Dreamus company

2 Caution

- If a strong impact or exposure to water will cause damage.
- Do not disassemble or assemble on your own.
- Please use a genuine alkaline AAA batteries.
- Please remove the batteries when not in use.
- Keep batteries in a safe place, out of children's reach.
- Do segregate your product and used batteries from household waste for recycling, where possible, according to local laws.
- Insert batteries correctly, following the symbols for positioning the positive (+) and negative (-) ends of each battery. If not, it might cause product malfunction and overheating which may result fire or burns.
- There's a possibility of radio frequency interference during wireless operation.

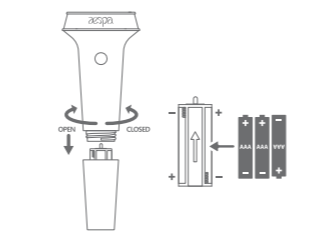
3 How to use

aespa Official Fanlight has Standard Mode and Bluetooth Mode
Standard mode
Standard Mode is the mode that the light changes by clicking the power button.
※ Standard mode ON / OFF
Please press the power button briefly.
※ Order of changes of the light
aespa On -> aespA Blink -> aespA Flicker -> aespA Mode -> Off
Please maintain standard mode for wireless control during the concert.

Bluetooth mode

- Bluetooth Mode is only used to register the seat through the exclusive application.
- The Fanlight is not controlled centrally if the Bluetooth Mode is on.
Please change to the Standard Mode for central control at a concert.
- Please follow the direction of the exclusive application, when the Fanlight is on Bluetooth Mode.
※ The application will be released later.

4 Replacing Batteries

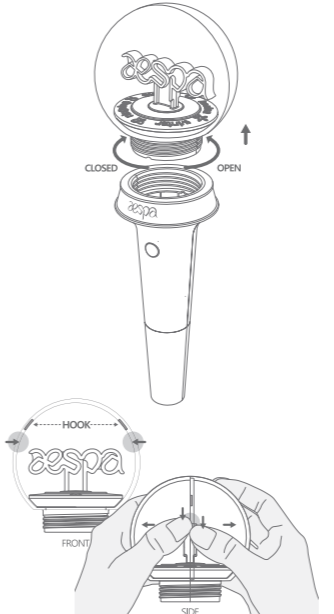


※ If the battery is low voltage, the power is automatically turned off. Please replace with new batteries.

CAUTION

- Be sure to insert the battery holder after checking the polarities.
- Be sure to put the battery holder with the pointed side up.
- When the batteries are over heated suddenly, please remove the batteries immediately and contact to customer service center. (Do not hold by hand due to risk of burn.)
- It is recommended to use new batteries for each concert or performance.
- If you force to turn the battery holder over 90 degrees to open or lock the battery holder, it may damage the Fanlight.

5 Other Functions



Replacement Service

Product can be replaced within the free warranty period (3 months from the date of purchase) for the following factors:
(the shipping charge is on customer's responsibility)
> Defects of operation of LED.
> Malfunction of the power button.
> Defects of the battery holder.

-Paid Repair Service : within the one year after the date of purchase, the product can be repaired for the following factors, but the repair cost and shipping fee will be charged.
> After the free warranty, (three months after the date of purchase)
> Damages on the product or the circuit caused by customer's fault.
> Disassemble the product for any modification.
> Damages on the circuit by using non-certified battery.
> Damage to circuits and internal flooding due to inundation or rain.

7 Customer Service Center

-Product inquiry and customer service
Dreamus Company
TEL : 1577-5557
WEB : www.riverz.co.kr / river@riverz.com (Representative mail)
Warranty : 3 months from date of purchase

Exclusive Accessories of aespA Official Fanlight

- You can decorate your own aespA Official Fanlight with the exclusive accessories.
- Water or physical damage without custom emblem can cause product malfunction.
※ aespA Exclusive Accessories are sold separately.

6 Warranty Period and Repair Service

- Any defect, replacement, or refund of the product, please contact your dealer.
- Free warranty period is three months from the date of purchase. Even within the free warranty period, if the defects of the product occurred by the customer's fault, repair cost will be charged.
- > Shipping charge is the customer's responsibility.
- > Repair service is only provided after requesting the service through an email.
- > Please send the product after application and consultation is completed.