



www.rapoo.com

It is forbidden to reproduce any part of this quick start guide without the permission of Rapoo Technology Co., Ltd.

新加坡加路电子有限公司 地址: 新加坡丹戎巴葛区域城嘉路22号  
 公司电话: +800 887 778

A1 540E-02100-222

The ultimate wireless life

# rapoo

## Quick Start Guide

### 快速开始指南

### 사용자 설명서

### 快速開始指南

# SE6

Bluetooth Audio Receiver | 蓝牙电源适配器 | 블루투스 스피커용 헤드셋 | 蓝牙电源适配器

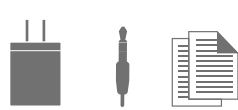
#### Package Contents / 包装内容 / 패키지 구성품 / 包裝內容

Bluetooth Adapter, 3.5mm Audio cable;  
Quick start guide.

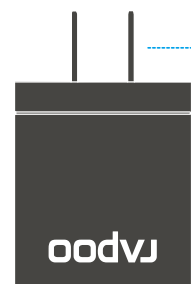
蓝牙电源适配器, 3.5mm音频线, 快速开始指南

Bluetooth Adapter, 3.5mm Audio cable;  
Quick start guide.

蓝牙电源适配器, 3.5mm音频线, 快速开始指南

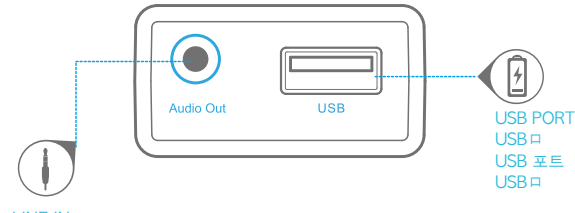


#### Package Contents / 接口说明 / 패키지 구성품 / 接口說明

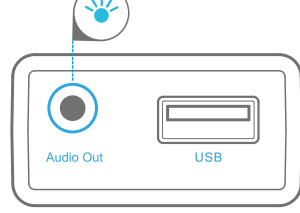


100-240V 50/60Hz 交流插头  
 100-240V 50/60Hz 交流插头  
 100-240V 50/60Hz 交流插头  
 100-240V 50/60Hz 交流插頭

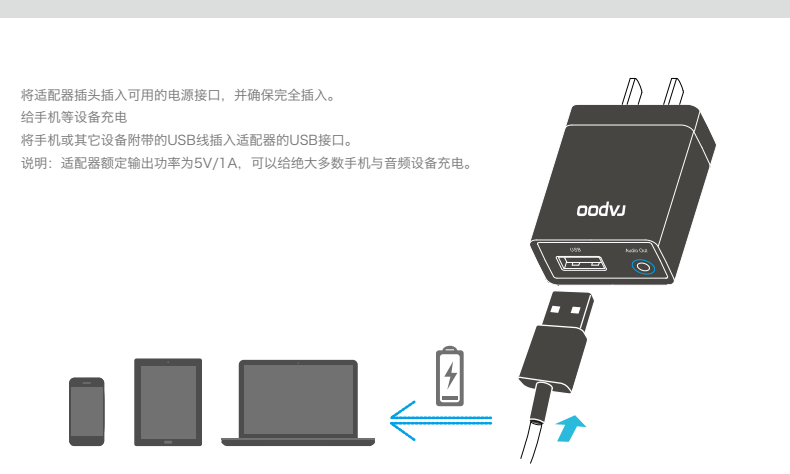
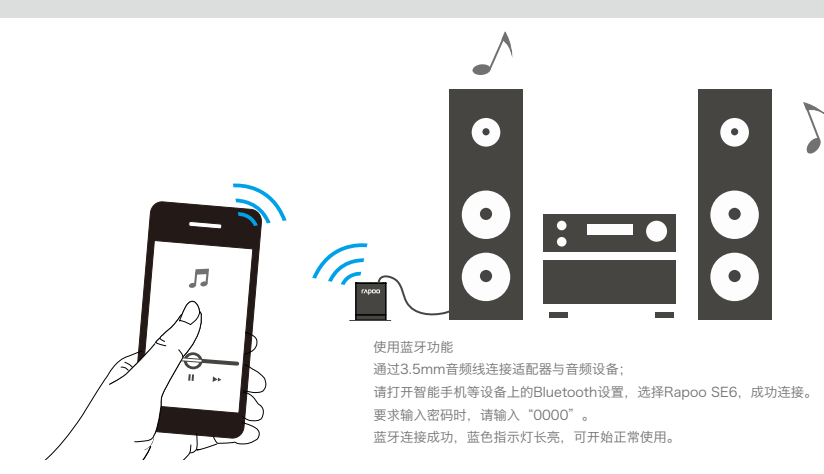
#### Package Contents / 接口说明 / 패키지 구성품 / 接口說明



#### Indicator / 指示灯 / 표시등 / 指示燈



蓝灯慢闪表示蓝牙未连接; 蓝灯长亮表示蓝牙连接成功。  
 蓝灯慢闪表示蓝牙未连接; 蓝灯长亮表示蓝牙连接成功。  
 蓝灯慢闪表示蓝牙未连接; 蓝灯长亮表示蓝牙连接成功。  
 蓝灯慢闪表示蓝牙未连接; 蓝灯长亮表示蓝牙连接成功。



#### Multipoint connection / 多点连接 / 다지점 연결 / 多點連接

按照蓝牙步骤将设备一、设备二分别与适配器连接, 连接成功后正常工作。  
 注: SE6最多可同时连接两台设备

按照蓝牙步骤将设备一、设备二分别与适配器连接, 连接成功后正常工作。  
 注: SE6最多可同时连接两台设备

按照蓝牙步骤将设备一、设备二分别与适配器连接, 连接成功后正常工作。  
 注: SE6最多可同时连接两台设备

按照蓝牙步骤将设备一、设备二分别与适配器连接, 连接成功后正常工作。  
 注: SE6最多可同时连接两台设备

#### Multipoint connection / 专属APP-Rapoo Music / 다지점 연결 / 專屬APP-Rapoo Music

SE6支持专用蓝牙APP, APP下载及说明请参见www.rapoo.com, 也可通过扫描以下二维码安装: (请附二维码)  
 SE6支持专用蓝牙APP, APP下载及说明请参见www.rapoo.com, 也可通过扫描以下二维码安装: (请附二维码)  
 SE6支持专用蓝牙APP, APP下载及说明请参见www.rapoo.com, 也可通过扫描以下二维码安装: (请附二维码)  
 SE6支持专用蓝牙APP, APP下载及说明请参见www.rapoo.com, 也可通过扫描以下二维码安装: (请附二维码)



ios



Andoid

#### Trouble shooting / 故障分析 / 문제 해결 / 故障分析

**蓝牙无法连接**  
 请检查您的设备是否已启用蓝牙功能。  
 请检查您的设备中的蓝牙配对信息, 并重新进行搜索配对。  
 请将要连接的设备靠近SE6, 然后重新搜索配对。

**蓝牙连接成功但没有声音**  
 请重新连接蓝牙。  
 请调节您的设备的音量。

**音质不好**  
 请避免较大物体的阻挡可能会缩短传输距离。  
 请确保3.5mm音频线连接正常。

**蓝牙无法连接**  
 请检查您的设备是否已启用蓝牙功能。  
 请检查您的设备中的蓝牙配对信息, 并重新进行搜索配对。  
 请将要连接的设备靠近SE6, 然后重新搜索配对。

**蓝牙连接成功但没有声音**  
 请重新连接蓝牙。  
 请调节您的设备的音量。

**音质不好**  
 请避免较大物体的阻挡可能会缩短传输距离。  
 请确保3.5mm音频线连接正常。

**蓝牙无法连接**  
 请检查您的设备是否已启用蓝牙功能。  
 请检查您的设备中的蓝牙配对信息, 并重新进行搜索配对。  
 请将要连接的设备靠近SE6, 然后重新搜索配对。

**蓝牙连接成功但没有声音**  
 请重新连接蓝牙。  
 请调节您的设备的音量。

**音质不好**  
 请避免较大物体的阻挡可能会缩短传输距离。  
 请确保3.5mm音频线连接正常。

**蓝牙无法连接**  
 请检查您的设备是否已启用蓝牙功能。  
 请检查您的设备中的蓝牙配对信息, 并重新进行搜索配对。  
 请将要连接的设备靠近SE6, 然后重新搜索配对。

**蓝牙连接成功但没有声音**  
 请重新连接蓝牙。  
 请调节您的设备的音量。

**音质不好**  
 请避免较大物体的阻挡可能会缩短传输距离。  
 请确保3.5mm音频线连接正常。

#### Cautions / 注意事项 / 주의 / 注意事項

- To avoid rain, high temperature or strong magnetic fields, please put this product in a cool, ventilated and dry place. Not allowed to heat this product.
  - Do not put the product near heat sources, such as radiator, heater, stove or other heating elements.
  - Use a clean dry cloth rather than any fluids or volatile liquid to clean this product.
  - Do not expose the product in high or low temperature.
  - Do not expose the product in direct sunlight too long.
  - Do not use this product near open flame such as stove.
  - To avoid scratching or damaging, please do not contact with sharp or hard objects.
  - Do not attempt to open this product or remove the battery, because it does not include any repair kit.
1. 请将本产品放置于干燥通风处, 避免雨淋、进水、高温或置于强磁场环境, 严禁强力摔打。  
 2. 请勿放置在任何热源附近, 例如散热器、暖气、火炉或其他发热设备。  
 3. 请使用干净柔软的布擦, 请勿使用腐蚀性液体或其他有机溶剂。  
 4. 切勿将本产品暴露在温度过高或过低的地方。  
 5. 切勿让本产品长时间受阳光直射。  
 6. 切勿将本产品靠近明火, 如煮食炉。  
 7. 切勿将本产品接触任何尖锐的物体, 因为这会造造成刮痕和磨损。  
 8. 切勿尝试拆开本产品, 因为它并不包含任何维修组件。

- 비, 고온 또는 강력한 자장장을 피하고, 시원하고 통풍이 잘 되고 건조한 곳에 제품을 두시기 바랍니다.
  - 라디에이터, 히터, 스토브와 같은 열기 근에 제품을 가까이 두지 마십시오.
  - 높은 열이나 화염 근처에 제품을 두지 마십시오.
  - 고온이나 저온에 제품을 노출하지 마십시오.
  - 직사광선에 장시간 노출하지 마십시오.
  - 스토브와 같이 화염 가까이에서 사용하지 마십시오.
  - 제품을 열이나 손상을 방지하기 위해 날카로운 단단한 물체와 닿지 않도록 주의하십시오.
  - 수리 키트가 포함되어 있지 않으므로 제품을 분해하거나 레퍼리를 제거하지 마십시오.
1. 請將本品放置於乾燥通風處, 避免雨淋、進水、高溫或置於強磁場環境, 嚴禁強力摔打。  
 2. 請勿放置在任何熱源附近, 例如散熱器、暖氣、火爐或其他發熱設備。  
 3. 請使用乾淨柔軟的布擦, 請勿使用腐蝕性液體或其他有機溶劑。  
 4. 切勿將本品暴露在溫度過高或過低的地方。  
 5. 切勿讓本品長時間受陽光直射。  
 6. 切勿將本品靠近明火, 如煮食爐。  
 7. 切勿將本品接觸任何尖銳的物體, 因為這會造成刮痕和損壞。  
 8. 切勿嘗試拆開本品, 因為它並不包含任何維修零件。

#### 产品中有害物质或元素的名称及含量 根据中国《电子信息产品污染控制管理办法》

部件名称	蓝牙电源适配器					
	铅 (Pb)	汞 (Hg)	镉 (Cd)	六价铬 (Cr (VI))	多溴联苯 (PBB)	多溴二苯醚 (PBDE)
电缆Cable	○	○	○	○	○	○
电路板组件PCBs	○	○	○	○	○	○
塑料部件Plastic parts	○	○	○	○	○	○
金属部件 Metal parts	○	○	○	○	○	○
橡胶部件 Rubber parts	○	○	○	○	○	○

○表示该有害物质在该部件所有均质材料中的含量均符合SJ/T 11363-2006标准规定的限量要求以下。  
 注: 符合欧盟的有害物质限制指令产品及其工艺的温度和湿度条件。

#### Agent Information

Country (or area)	Information	Description
Hongkong	Company name Address Tel#	Vim Yield Company 香港九龍官塘康翠街20號佳生工業大廈2字樓全層 852-31522789
Malaysia	Company name Address Tel#	AV FUTURE LINK SON BHD NO.30 JALAN 5/15 TAMAN PERINDUSTRIAN OUG, PUCHONG, 58200 KUALA LUMPUR, MALAYSIA (+0060)377830011
Viet Nam	Tên công ty địa chỉ Điện thoại	CÔNG TY CỔ PHẦN KỸ THUẬT CÔNG NGHỆ NAM THANH Số 7, lô 14A, khu đô thị mới Trung Yên, đường Trung Hòa, quận Cầu Giấy, Hà Nội, Việt Nam (0084-4-37834530)
대한민국	회사명 주소 전화번호	(주)로이세 서울시 용산구 전효로27가 62-8 라운빌딩 14층 02-701-2181 / 고객센터 02-711-0077

#### Warranty / 质保信息 / 보증 / 質保信息

**质保条款**  
 本产品自购买之日起1年内所有部件保修服务, 具体保修条款请参见www.rapoo.com

**Warranty**  
 The device is provided with one-year limited hardware warranty from the purchase day. Please see www.rapoo.com for more information.

보증  
 이 기기는 구매일로부터 1년 이내에 제조사의 요건에 따라 보증 서비스를 제공합니다.  
 www.rapoo.com를 참조하십시오.

**质保期限**  
 本产品自购买之日起1年内所有部件保修服务, 具体保修条款请参见www.rapoo.com

**NCC警告語**  
 根據低功率電磁兼容性管理辦法規定  
 第十二條 型式認證制度之技術規格及檢驗, 準則, 公告, 廠家使用者均不得  
 隨意更改, 如有任何更改應通知型式認證主管機關。  
 第十四條 必須在產品標籤之明顯位置標明英文及中文之製造商, 廠牌, 型號, 型號, 製造日期, 並應載明本廠牌之檢驗合格, 證書號碼, 檢驗合格證書  
 序號及檢驗日期, 低功率電磁兼容性交流電磁場工程, 材料及標準電氣檢驗合格  
 證書編號之字號。

"이 기기는 저전력(低功率) 무선 전자기기로서 주로 가정에서 사용하는 것을  
 목적으로 하며, 모든 전자기기 사용 중 발생할 수 있는 EMI는  
 "국제 무선전파규칙을 준수합니다." 라디오는 함께 기어  
 인증을 신청하고는 합니다. EMI 인증을  
 국제 무선전파규칙을 준수합니다. EMI 인증을  
 국제 무선전파규칙을 준수합니다. EMI 인증을  
 당사 센터: 02-711-0077 또는 www.rapoo.com을  
 방문하십시오: 10:00 - 17:00 (평일)

#### Safety instructions / 安全提醒 / 안전 지침 / 安全提醒

Do not open or repair this product. Do not use the product in a damp environment.  
 Clean the product with a dry cloth.

請不要打開或修理本產品。請不要在潮濕的環境中使用本產品。請用干布擦拭本產品。  
 請注意: 勿在潮濕環境下使用本產品。請勿使用腐蝕性液體或其他有機溶劑。  
 請用干布擦拭本產品。  
 請不要打開或修理本產品。請不要在潮濕的環境中使用本產品。請用干布擦拭本產品。

#### 补偿

- 在质保期内, 您享有以下售后权利:
- 1) 7天内出现质量问题, 根据国家“三包”规定于产品外观与包装完整的情况下, 将硬件退还给购买地点或者售后指定地点, 凭购买的有效凭证, 退回您所支付的硬件产品货款。
  - 2) 60天内出现产品质量问题, 您可以到购买地点或者售后指定地点更换硬件产品, 或者到售后指定的维修网点保修, 更换之后的硬件保质期与质保期的剩余天数。
  - 3) 1年内出现产品质量问题, 您可以到售后指定的维修网点保修。

#### 质保限制

本有限质保不适用于以下原因导致的问题或损坏:

- (1) 意外事件、使用、操作不当或任何未经授权的操作、改装或者拆卸;
- (2) 摔坏或损坏不当, 超过过程中低产品说明或连接到不匹配的电压;
- (3) 或造成并非由雷柏提供的消耗品 (如备用电池) , 但适用法律法规禁止此类限制的情况除外。

保修期限	日期	维修情况
购买日期		
购买地点		
产品序列号		
商品编号		
盖章		

备注: 请各条填写完整, 请勿留白, 并妥善保存好本保修服务卡, 以维护您的合法权益。如期限届满或者有效期限, 请将该保修服务卡交还我们服务。  
 \*以上保修信息仅适用于中国大陆\*

Please pay attention to our official micro-blog / 请关注我们的官方微博 / 請關注我們的官方微博  
<http://weibo.com/rapoo8>



<http://weibo.com/rapoo8>

Please pay attention to our WeChat / 请关注我们的微信 / 請關注我們的微信  
<http://weixin.com/rapoo>



<http://weixin.com/rapoo>

**FCC Warning:**  
 Any Changes or modifications not expressly approved by the party responsible for compliance could void the user's authority to operate the equipment.  
 This device complies with part 15 of the FCC Rules. Operation is subject to the following two conditions: (1) This device may not cause harmful interference, and (2) this device must accept any interference received, including interference that may cause undesired operation.

**FCC Radiation Exposure Statement:**  
 This equipment complies with FCC radiation exposure limits set for an uncontrolled environment. This equipment should be installed and operated with minimum distance 20cm between the radiator and your body.  
 This transmitter must not be co-located or operating in conjunction with any other antenna or transmitter.

To learn more about our other products, please visit [www.rapoo.com](http://www.rapoo.com)  
 欲購買我們的其它產品, 請訪問 [www.rapoo.com](http://www.rapoo.com)  
 欲購買我們的其它產品, 請訪問 [www.rapoo.com](http://www.rapoo.com)