100 mm

75 mm

VT9系列

Quick Start Guide / 快速开始指南
사용자 설명서 / 快速開始指南

RF exposure statement
This equipment complies with the FCC radiation exposure limits set forth for an uncontrolled environment. This transmitter must not be co-located or operating in conjunction with any other antenna or transmitter.

FCC Warning
This device complies with Part 15 of the FCC Rules. Operation is subject to the following two conditions:
(1) This device may not cause harmful interference, and (2) this device must accept any interference received, including interference that may cause undesired operation.

Note: This equipment has been tested and found to comply with the limits for a Class B digital device, pursuant to part 15 of the FCC Rules. These limits are designed to provide reasonable protection against harmful interference in a residential installation. This equipment generates, uses and can radiate radio frequency energy and, if not installed and used in accordance with the instructions, may cause harmful interference to radio communications. However, there is no guarantee that interference will not occur in a particular installation. If this equipment does cause harmful interference to radio or television reception, which can be determined by turning the equipment off and on, the user is encouraged to try to correct the interference by one or more of the following measures:
—Reorient or relocate the receiving antenna.
—Increase the separation between the equipment and receiver.
—Connect the equipment into an outlet on a circuit different from that to which the receiver is connected.
—Consult the dealer or an experienced radio/TV technician for help.

NOTE 2: Any changes or modifications to this unit not expressly approved by the party responsible for compliance could void the user's authority to operate the equipment.

Overview / 概览 / 개요 / 概覽

A Left Button	左键	왼쪽 버튼	左鍵
B Right Button	右键	오른쪽 버튼	右鍵
C Scroll Wheel & Middle Button	滚轮、中键	스크롤 휠 & 미들 버튼	滾輪、中鍵
D Power and Connection Indicator	电量与连接指示灯	배터리 및 연결 표시등	電量與連接指示燈
E DPI+ Button	DPI+键	DPI+ 버튼	DPI+鍵
F DPI- Button	DPI-键	DPI- 버튼	DPI-鍵
G Forward Button	前进键	앞으로	前進鍵
H Back Button	后退键	뒤로	後退鍵
I Charging Port	充电端口	충전 포트	充電埠
J Power Switch	电源开关	전원 스위치	電源開關
K Customized Button	自定义键	사용자 지정 버튼	自訂鍵
L Receiver Compartment	接收器储存仓	리시버 수납 공간	接收器收納槽

M Receiver 接收器 리시버 接收器

N USB A-C Adapter USB A-C 转接器 USB A-C 어댑터 USB A-C 轉接器

O Anti-Slip Grip Tape 防滑贴 미끄럼 방지 스티커 防滑貼

P USB Charging Data Cable (Port A to Port C) USB充电数据线（AC-C口） USB 전원 및 데이터 케이블（A 포트-C 포트） USB電源數據線（AC-C口）

Q Alternative Replacement Mouse Feet 备用鼠标脚垫 교체용 마우스 패드 備用鼠標腳墊

Charging Mode / 充电模式 / 충전 모드 / 充電模式

Wired Charging / 有线充电 / 유선 충전 / 有線充電

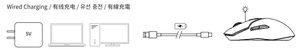

Wireless Charging / 无线充电 / 무선 충전 / 無線充電

Wireless Charging Module
(to be purchased separately)
无线充电模块（需额外购买）
무선 충전 모듈(별도 구매)
無線充電模組（需額外購買）

Low Power Indication：Red indicator flashes twice a second for 5 seconds;
Charging：White indicator goes on
Fully Charged：White indicator goes off

长按两 秒后，蓝灯常亮 5 秒后 进行配对 (5 秒内，5.0S 可连)
배터리 잔량 표시: 빨간 표시등 깜빡
배터리 완전 충전: 흰색 표시등 켜짐

*Do not use wired connection during wireless charging, which will activate wired charging at the same time, resulting in product damage. / *请勿在无线充电时使用有线连接，会激活有线充电同时工作，导致产品损坏或损耗。 / *무선 충전 중에는 유선 충전을 사용하지 마십시오. 유선 충전이 동시에 활성화되어 제품이 손상되거나 마모될 수 있습니다. / *請勿在無線充電時使用有線連接，會啟動有線充電同時工作，導致產品損壞或損耗。

충전 중: 흰색 표시등 켜짐
충전 완료: 흰색 표시등 꺼짐

Charging：White indicator goes on
Fully Charged：White indicator goes off

충전 중: 흰색 표시등 켜짐
충전 완료: 흰색 표시등 꺼짐

Connection Mode / 连接模式 / 연결 모드 / 連接模式

2.4G Mode / 2.4G模式 / 2.4G 모드 / 2.4G模式

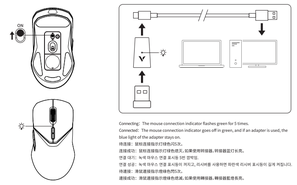

Connecting：The mouse connection indicator flashes green for 5 times;
Connected：The mouse connection indicator goes off in green, and if an adapter is used, the blue light of the adapter stays on.
连接模式：鼠标连接指示灯绿色闪烁5次；
连接成功：鼠标连接指示灯绿色熄灭，如果使用转接器，转接器蓝灯长亮。
연결 대기: 녹색 마우스 연결 표시등 3번 깜박임.
연결 성공: 녹색 마우스 연결 표시등이 꺼지고, 어댑터를 사용하면 어댑터 파란색 표시등이 켜져 있습니다.
連接模式：滑鼠連接指示燈綠色閃爍5次；
連接成功：滑鼠連接指示燈綠色熄滅，如果使用轉接器，轉接器藍燈長亮。

Wired Mode / 有线模式 / 유선 모드 / 有線模式

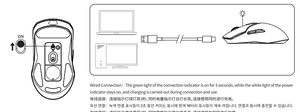

Wired Connection：The green light of the connection indicator is on for 3 seconds, while the white light of the power indicator stays on, and charging is carried out during connection and use.
有线连接：连接指示灯绿灯亮3秒，同时电量指示灯白灯长亮，连接使用同时进行充电。
유선 연결: 녹색 연결 표시등이 3초 켜진 후 어둡고 동시에 전원 표시등이 흰색 켜짐상태. 연결 및 사용 중 충전 가능.
有線連接：連接指示燈綠燈亮3秒，同時電量指示燈白燈長亮，連接使用同時進行充電。

Driver Installation / 驱动安装 / 설치 드라이버 / 驅動程式安裝

设备名称: 有线/无线游戏鼠标 Equipment name: Wired/Wireless Gaming Mouse						
限用物质及元素符号 Restricted substances and its chemical symbols.						
单元Unit	铅Lead （Pb）	汞Mercury （Hg）	镉Cadmium （Cd）	六价铬 Hexavalent Chromium （Cr+6）	多溴联苯 Polybrominated biphenyls （PBB）	多溴二苯醚 Polybrominated diphenyl ethers （PBDE）
表面涂 Coating	○	○	○	○	○	○
电路板组件 PCBA	○	○	○	○	○	○
塑胶部件 Plastic parts	○	○	○	○	○	○
金属部件 Metal parts	○	○	○	○	○	○
橡胶部件 Rubber parts	○	○	○	○	○	○

备注1：“超出0.1 wt %”及“超出0.01 wt %”表示限用物质之百分比含量超出百分比含量基准值。
Note 1: "Exceeding 0.1 wt %" and "exceeding 0.01 wt %" indicate that the percentage content of the restricted substance exceeds the reference percentage value of presence condition.
备注2：“○”表示该项限用物质之百分比含量未超出百分比含量基准值。
Note 2: "○" indicates that the percentage content of the restricted substance does not exceed the reference percentage value of presence condition.
备注3：“-”表示该项限用物质为例外项目。
Note 3: The "-" indicates that the restricted substance corresponds to the exemption.

Troubleshooting / 故障处理 / 문제 해결 / 故障排除

Please visit www.rapoo.com for FAQs and download the latest drivers and quick start guide. For more help with our services, please visit www.rapoo.com and register on the site.
请至www.rapoo.com查看常见问题，下载最新的驱动程序及快速指南。如需获得更多服务帮助，请到www.rapoo.com网站注册。
www.rapoo.com에서 자주 묻는 질문과 최신 드라이버와 빠른 시작 설명서를 다운로드할 수 있습니다. 당사 서비스에서 더 많은 지원을 받으려면 www.rapoo.com에 접속하여 사이트에서 등록하십시오.
請至www.rapoo.com查閱最常見問題，下載最新的驅動程序及快速開始指南。如需獲得更多服務幫助，請到www.rapoo.com網站。

Safety instructions / 安全提醒 / 안전 지침 / 安全提醒

Do not open or repair this device. Do not use the device in a damp environment. Clean the device with a dry cloth.
请不要打开或修理该设备。请不要在潮湿的环境使用该设备。请用干布擦拭该设备。
이 장치를 열거나 수리하지 마십시오. 장치를 습한 환경에서 사용하지 마십시오. 장치를 마른 천으로 닦으십시오.
請不要打開或修理該設備。請不要在潮濕的環境使用該設備。請用乾布擦拭該設備。

Warranty / 质保期 / 보증 보증 조항 / 質保期限

The device is provided with one-year limited hardware warranty from the purchase day.please see www.rapoo.com for more information.
本设备提供自购买之日起1年的有限产品硬件保修期。具体详情请登录www.rapoo.com。
본 장치는 구매 일로부터 1년 간 제한 된 하드웨어 보증 서비스를 제공합니다. 더 자세한 내용 서비스 등록 하십시오 www.rapoo.com.
本設備提供自購買日起1年的有限產品硬件保修期。具體詳情請登錄www.rapoo.com。

Copyright / 版权所有 / 저작권 / 著作權聲明

It is forbidden to reproduce any part of this quick start guide without the permission of Shenzhen Rapoo Technology Co., Ltd.
未经授权的许可，禁止复制本快速开始指南的内容。
이 안내 서의 일부는 허가 받지 않고 Shenzhen Rapoo Technology Co., Ltd.의 허가 없이 복제할 수 없습니다.
未經授權的許可，禁止複製本快速開始指南的內容。

NCC警告语

经由低功率电波辐射性能的测试发现，未曾有任何单位或个人擅自变更频率，调整功率，加大功率或变更原设计之特性及功能。低功率射频电波不得影响航安及干扰合法通信；经由发现有干扰现象时，应立即停用，直到确认不再产生干扰时方得继续使用。前项合法通信，指依电信法规定作业之无线电信。低功率射频电波应受合法通信或工业、科学及医疗用电波辐射干扰。

"警语内容应以中、英文撰写，且字体大小每个字元佔用面积应大于1平方公分。"

"警語內容應以中、英文撰寫，且字體大小每個字元佔用面積應大於1平方公分。"

其它信息

1) 请勿拆卸本产品或进行任何改装或修理，否则可能导致人身伤害或财产损失；
2) 请勿在潮湿环境使用，请用干布擦拭产品表面，否则可能导致产品内部受损；
3) 请勿将非原厂配件用于本产品，否则可能导致产品性能下降甚至损坏设备；
4) 请勿将本产品放置在热源附近，否则可能导致产品变形甚至引发火灾；
5) 请勿将本产品放置在儿童可触及的环境中，以免发生误吞误用等安全隐患；
6) 请勿将本产品放置在强磁场环境中，以免发生数据丢失或产生不可预测的故障；
7) 请勿将本产品放置在强电场环境中，以免发生电子元件损坏或产生不可预测的故障；
8) 请勿将本产品放置在强电磁波环境中，以免发生电子元件损坏或产生不可预测的故障；
9) 请勿将本产品放置在强光环境中，以免发生光学元件损坏或产生不可预测的故障；
10) 请勿将本产品放置在强辐射环境中，以免发生电子元件损坏或产生不可预测的故障；
11) 请勿将本产品放置在强振动环境中，以免发生内部结构松动或产生不可预测的故障；
12) 请勿将本产品放置在强冲击环境中，以免发生内部结构松动或产生不可预测的故障；
13) 请勿将本产品放置在强腐蚀性环境中，以免发生电子元件腐蚀或产生不可预测的故障；
14) 请勿将本产品放置在强风环境中，以免发生内部结构松动或产生不可预测的故障；
15) 请勿将本产品放置在强沙尘环境中，以免发生内部结构松动或产生不可预测的故障；
16) 请勿将本产品放置在强水环境中，以免发生电子元件腐蚀或产生不可预测的故障；
17) 请勿将本产品放置在强湿气环境中，以免发生电子元件腐蚀或产生不可预测的故障；
18) 请勿将本产品放置在强冰冻环境中，以免发生内部结构松动或产生不可预测的故障；
19) 请勿将本产品放置在强高温环境中，以免发生电子元件损坏或产生不可预测的故障；
20) 请勿将本产品放置在强低温环境中，以免发生电子元件损坏或产生不可预测的故障；
21) 请勿将本产品放置在强电磁干扰环境中，以免发生电子元件损坏或产生不可预测的故障；
22) 请勿将本产品放置在强静电环境中，以免发生电子元件损坏或产生不可预测的故障；
23) 请勿将本产品放置在强电磁脉冲环境中，以免发生电子元件损坏或产生不可预测的故障；
24) 请勿将本产品放置在强电磁辐射环境中，以免发生电子元件损坏或产生不可预测的故障；
25) 请勿将本产品放置在强电磁感应环境中，以免发生电子元件损坏或产生不可预测的故障；
26) 请勿将本产品放置在强静电放电环境中，以免发生电子元件损坏或产生不可预测的故障；
27) 请勿将本产品放置在强电磁脉冲干扰环境中，以免发生电子元件损坏或产生不可预测的故障；
28) 请勿将本产品放置在强电磁辐射干扰环境中，以免发生电子元件损坏或产生不可预测的故障；
29) 请勿将本产品放置在强电磁感应干扰环境中，以免发生电子元件损坏或产生不可预测的故障；
30) 请勿将本产品放置在强静电放电干扰环境中，以免发生电子元件损坏或产生不可预测的故障；
31) 请勿将本产品放置在强电磁脉冲干扰环境中，以免发生电子元件损坏或产生不可预测的故障；
32) 请勿将本产品放置在强电磁辐射干扰环境中，以免发生电子元件损坏或产生不可预测的故障；
33) 请勿将本产品放置在强电磁感应干扰环境中，以免发生电子元件损坏或产生不可预测的故障；
34) 请勿将本产品放置在强静电放电干扰环境中，以免发生电子元件损坏或产生不可预测的故障；
35) 请勿将本产品放置在强电磁脉冲干扰环境中，以免发生电子元件损坏或产生不可预测的故障；
36) 请勿将本产品放置在强电磁辐射干扰环境中，以免发生电子元件损坏或产生不可预测的故障；
37) 请勿将本产品放置在强电磁感应干扰环境中，以免发生电子元件损坏或产生不可预测的故障；
38) 请勿将本产品放置在强静电放电干扰环境中，以免发生电子元件损坏或产生不可预测的故障；
39) 请勿将本产品放置在强电磁脉冲干扰环境中，以免发生电子元件损坏或产生不可预测的故障；
40) 请勿将本产品放置在强电磁辐射干扰环境中，以免发生电子元件损坏或产生不可预测的故障；
41) 请勿将本产品放置在强电磁感应干扰环境中，以免发生电子元件损坏或产生不可预测的故障；
42) 请勿将本产品放置在强静电放电干扰环境中，以免发生电子元件损坏或产生不可预测的故障；
43) 请勿将本产品放置在强电磁脉冲干扰环境中，以免发生电子元件损坏或产生不可预测的故障；
44) 请勿将本产品放置在强电磁辐射干扰环境中，以免发生电子元件损坏或产生不可预测的故障；
45) 请勿将本产品放置在强电磁感应干扰环境中，以免发生电子元件损坏或产生不可预测的故障；
46) 请勿将本产品放置在强静电放电干扰环境中，以免发生电子元件损坏或产生不可预测的故障；
47) 请勿将本产品放置在强电磁脉冲干扰环境中，以免发生电子元件损坏或产生不可预测的故障；
48) 请勿将本产品放置在强电磁辐射干扰环境中，以免发生电子元件损坏或产生不可预测的故障；
49) 请勿将本产品放置在强电磁感应干扰环境中，以免发生电子元件损坏或产生不可预测的故障；
50) 请勿将本产品放置在强静电放电干扰环境中，以免发生电子元件损坏或产生不可预测的故障；
51) 请勿将本产品放置在强电磁脉冲干扰环境中，以免发生电子元件损坏或产生不可预测的故障；
52) 请勿将本产品放置在强电磁辐射干扰环境中，以免发生电子元件损坏或产生不可预测的故障；
53) 请勿将本产品放置在强电磁感应干扰环境中，以免发生电子元件损坏或产生不可预测的故障；
54) 请勿将本产品放置在强静电放电干扰环境中，以免发生电子元件损坏或产生不可预测的故障；
55) 请勿将本产品放置在强电磁脉冲干扰环境中，以免发生电子元件损坏或产生不可预测的故障；
56) 请勿将本产品放置在强电磁辐射干扰环境中，以免发生电子元件损坏或产生不可预测的故障；
57) 请勿将本产品放置在强电磁感应干扰环境中，以免发生电子元件损坏或产生不可预测的故障；
58) 请勿将本产品放置在强静电放电干扰环境中，以免发生电子元件损坏或产生不可预测的故障；
59) 请勿将本产品放置在强电磁脉冲干扰环境中，以免发生电子元件损坏或产生不可预测的故障；
60) 请勿将本产品放置在强电磁辐射干扰环境中，以免发生电子元件损坏或产生不可预测的故障；
61) 请勿将本产品放置在强电磁感应干扰环境中，以免发生电子元件损坏或产生不可预测的故障；
62) 请勿将本产品放置在强静电放电干扰环境中，以免发生电子元件损坏或产生不可预测的故障；
63) 请勿将本产品放置在强电磁脉冲干扰环境中，以免发生电子元件损坏或产生不可预测的故障；
64) 请勿将本产品放置在强电磁辐射干扰环境中，以免发生电子元件损坏或产生不可预测的故障；
65) 请勿将本产品放置在强电磁感应干扰环境中，以免发生电子元件损坏或产生不可预测的故障；
66) 请勿将本产品放置在强静电放电干扰环境中，以免发生电子元件损坏或产生不可预测的故障；
67) 请勿将本产品放置在强电磁脉冲干扰环境中，以免发生电子元件损坏或产生不可预测的故障；
68) 请勿将本产品放置在强电磁辐射干扰环境中，以免发生电子元件损坏或产生不可预测的故障；
69) 请勿将本产品放置在强电磁感应干扰环境中，以免发生电子元件损坏或产生不可预测的故障；
70) 请勿将本产品放置在强静电放电干扰环境中，以免发生电子元件损坏或产生不可预测的故障；
71) 请勿将本产品放置在强电磁脉冲干扰环境中，以免发生电子元件损坏或产生不可预测的故障；
72) 请勿将本产品放置在强电磁辐射干扰环境中，以免发生电子元件损坏或产生不可预测的故障；
73) 请勿将本产品放置在强电磁感应干扰环境中，以免发生电子元件损坏或产生不可预测的故障；
74) 请勿将本产品放置在强静电放电干扰环境中，以免发生电子元件损坏或产生不可预测的故障；
75) 请勿将本产品放置在强电磁脉冲干扰环境中，以免发生电子元件损坏或产生不可预测的故障；
76) 请勿将本产品放置在强电磁辐射干扰环境中，以免发生电子元件损坏或产生不可预测的故障；
77) 请勿将本产品放置在强电磁感应干扰环境中，以免发生电子元件损坏或产生不可预测的故障；
78) 请勿将本产品放置在强静电放电干扰环境中，以免发生电子元件损坏或产生不可预测的故障；
79) 请勿将本产品放置在强电磁脉冲干扰环境中，以免发生电子元件损坏或产生不可预测的故障；
80) 请勿将本产品放置在强电磁辐射干扰环境中，以免发生电子元件损坏或产生不可预测的故障；
81) 请勿将本产品放置在强电磁感应干扰环境中，以免发生电子元件损坏或产生不可预测的故障；
82) 请勿将本产品放置在强静电放电干扰环境中，以免发生电子元件损坏或产生不可预测的故障；
83) 请勿将本产品放置在强电磁脉冲干扰环境中，以免发生电子元件损坏或产生不可预测的故障；
84) 请勿将本产品放置在强电磁辐射干扰环境中，以免发生电子元件损坏或产生不可预测的故障；
85) 请勿将本产品放置在强电磁感应干扰环境中，以免发生电子元件损坏或产生不可预测的故障；
86) 请勿将本产品放置在强静电放电干扰环境中，以免发生电子元件损坏或产生不可预测的故障；
87) 请勿将本产品放置在强电磁脉冲干扰环境中，以免发生电子元件损坏或产生不可预测的故障；
88) 请勿将本产品放置在强电磁辐射干扰环境中，以免发生电子元件损坏或产生不可预测的故障；
89) 请勿将本产品放置在强电磁感应干扰环境中，以免发生电子元件损坏或产生不可预测的故障；
90) 请勿将本产品放置在强静电放电干扰环境中，以免发生电子元件损坏或产生不可预测的故障；
91) 请勿将本产品放置在强电磁脉冲干扰环境中，以免发生电子元件损坏或产生不可预测的故障；
92) 请勿将本产品放置在强电磁辐射干扰环境中，以免发生电子元件损坏或产生不可预测的故障；
93) 请勿将本产品放置在强电磁感应干扰环境中，以免发生电子元件损坏或产生不可预测的故障；
94) 请勿将本产品放置在强静电放电干扰环境中，以免发生电子元件损坏或产生不可预测的故障；
95) 请勿将本产品放置在强电磁脉冲干扰环境中，以免发生电子元件损坏或产生不可预测的故障；
96) 请勿将本产品放置在强电磁辐射干扰环境中，以免发生电子元件损坏或产生不可预测的故障；
97) 请勿将本产品放置在强电磁感应干扰环境中，以免发生电子元件损坏或产生不可预测的故障；
98) 请勿将本产品放置在强静电放电干扰环境中，以免发生电子元件损坏或产生不可预测的故障；
99) 请勿将本产品放置在强电磁脉冲干扰环境中，以免发生电子元件损坏或产生不可预测的故障；
100) 请勿将本产品放置在强电磁辐射干扰环境中，以免发生电子元件损坏或产生不可预测的故障；
101) 请勿将本产品放置在强电磁感应干扰环境中，以免发生电子元件损坏或产生不可预测的故障；
102) 请勿将本产品放置在强静电放电干扰环境中，以免发生电子元件损坏或产生不可预测的故障；
103) 请勿将本产品放置在强电磁脉冲干扰环境中，以免发生电子元件损坏或产生不可预测的故障；
104) 请勿将本产品放置在强电磁辐射干扰环境中，以免发生电子元件损坏或产生不可预测的故障；
105) 请勿将本产品放置在强电磁感应干扰环境中，以免发生电子元件损坏或产生不可预测的故障；
106) 请勿将本产品放置在强静电放电干扰环境中，以免发生电子元件损坏或产生不可预测的故障；
107) 请勿将本产品放置在强电磁脉冲干扰环境中，以免发生电子元件损坏或产生不可预测的故障；
108) 请勿将本产品放置在强电磁辐射干扰环境中，以免发生电子元件损坏或产生不可预测的故障；
109) 请勿将本产品放置在强电磁感应干扰环境中，以免发生电子元件损坏或产生不可预测的故障；
110) 请勿将本产品放置在强静电放电干扰环境中，以免发生电子元件损坏或产生不可预测的故障；
111) 请勿将本产品放置在强电磁脉冲干扰环境中，以免发生电子元件损坏或产生不可预测的故障；
112) 请勿将本产品放置在强电磁辐射干扰环境中，以免发生电子元件损坏或产生不可预测的故障；
113) 请勿将本产品放置在强电磁感应干扰环境中，以免发生电子元件损坏或产生不可预测的故障；
114) 请勿将本产品放置在强静电放电干扰环境中，以免发生电子元件损坏或产生不可预测的故障；
115) 请勿将本产品放置在强电磁脉冲干扰环境中，以免发生电子元件损坏或产生不可预测的故障；
116) 请勿将本产品放置在强电磁辐射干扰环境中，以免发生电子元件损坏或产生不可预测的故障；
117) 请勿将本产品放置在强电磁感应干扰环境中，以免发生电子元件损坏或产生不可预测的故障；
118) 请勿将本产品放置在强静电放电干扰环境中，以免发生电子元件损坏或产生不可预测的故障；
119) 请勿将本产品放置在强电磁脉冲干扰环境中，以免发生电子元件损坏或产生不可预测的故障；
120) 请勿将本产品放置在强电磁辐射干扰环境中，以免发生电子元件损坏或产生不可预测的故障；
121) 请勿将本产品放置在强电磁感应干扰环境中，以免发生电子元件损坏或产生不可预测的故障；
122) 请勿将本产品放置在强静电放电干扰环境中，以免发生电子元件损坏或产生不可预测的故障；
123) 请勿将本产品放置在强电磁脉冲干扰环境中，以免发生电子元件损坏或产生不可预测的故障；
124) 请勿将本产品放置在强电磁辐射干扰环境中，以免发生电子元件损坏或产生不可预测的故障；
125) 请勿将本产品放置在强电磁感应干扰环境中，以免发生电子元件损坏或产生不可预测的故障；
126) 请勿将本产品放置在强静电放电干扰环境中，以免发生电子元件损坏或产生不可预测的故障；
127) 请勿将本产品放置在强电磁脉冲干扰环境中，以免发生电子元件损坏或产生不可预测的故障；
128) 请勿将本产品放置在强电磁辐射干扰环境中，以免发生电子元件损坏或产生不可预测的故障；
129) 请勿将本产品放置在强电磁感应干扰环境中，以免发生电子元件损坏或产生不可预测的故障；
130) 请勿将本产品放置在强静电放电干扰环境中，以免发生电子元件损坏或产生不可预测的故障；
131) 请勿将本产品放置在强电磁脉冲干扰环境中，以免发生电子元件损坏或产生不可预测的故障；
132) 请勿将本产品放置在强电磁辐射干扰环境中，以免发生电子元件损坏或产生不可预测的故障；
133) 请勿将本产品放置在强电磁感应干扰环境中，以免发生电子元件损坏或产生不可预测的故障；
134) 请勿将本产品放置在强静电放电干扰环境中，以免发生电子元件损坏或产生不可预测的故障；
135) 请勿将本产品放置在强电磁脉冲干扰环境中，以免发生电子元件损坏或产生不可预测的故障；
136) 请勿将本产品放置在强电磁辐射干扰环境中，以免发生电子元件损坏或产生不可预测的故障；
137) 请勿将本产品放置在强电磁感应干扰环境中，以免发生电子元件损坏或产生不可预测的故障；
138) 请勿将本产品放置在强静电放电干扰环境中，以免发生电子元件损坏或产生不可预测的故障；
139) 请勿将本产品放置在强电磁脉冲干扰环境中，以免发生电子元件损坏或产生不可预测的故障；
140) 请勿将本产品放置在强电磁辐射干扰环境中，以免发生电子元件损坏或产生不可预测的故障；
141) 请勿将本产品放置在强电磁感应干扰环境中，以免发生电子元件损坏或产生不可预测的故障；
142) 请勿将本产品放置在强静电放电干扰环境中，以免发生电子元件损坏或产生不可预测的故障；
143) 请勿将本产品放置在强电磁脉冲干扰环境中，以免发生电子元件损坏或产生不可预测的故障；
144) 请勿将本产品放置在强电磁辐射干扰环境中，以免发生电子元件损坏或产生不可预测的故障；
145) 请勿将本产品放置在强电磁感应干扰环境中，以免发生电子元件损坏或产生不可预测的故障；
146) 请勿将本产品放置在强静电放电干扰环境中，以免发生电子元件损坏或产生不可预测的故障；
147) 请勿将本产品放置在强电磁脉冲干扰环境中，以免发生电子元件损坏或产生不可预测的故障；
148) 请勿将本产品放置在强电磁辐射干扰环境中，以免发生电子元件损坏或产生不可预测的故障；
149) 请勿将本产品放置在强电磁感应干扰环境中，以免发生电子元件损坏或产生不可预测的故障；
150) 请勿将本产品放置在强静电放电干扰环境中，以免发生电子元件损坏或产生不可预测的故障；
151) 请勿将本产品放置在强电磁脉冲干扰环境中，以免发生电子元件损坏或产生不可预测的故障；
152) 请勿将本产品放置在强电磁辐射干扰环境中，以免发生电子元件损坏或产生不可预测的故障；
153) 请勿将本产品放置在强电磁感应干扰环境中，以免发生电子元件损坏或产生不可预测的故障；
154) 请勿将本产品放置在强静电放电干扰环境中，以免发生电子元件损坏或产生不可预测的故障；
155) 请勿将本产品放置在强电磁脉冲干扰环境中，以免发生电子元件损坏或产生不可预测的故障；
156) 请勿将本产品放置在强电磁辐射干扰环境中，以免发生电子元件损坏或产生不可预测的故障；
157) 请勿将本产品放置在强电磁感应干扰环境中，以免发生电子元件损坏或产生不可预测的故障；
158) 请勿将本产品放置在强静电放电干扰环境中，以免发生电子元件损坏或产生不可预测的故障；
159) 请勿将本产品放置在强电磁脉冲干扰环境中，以免发生电子元件损坏或产生不可预测的故障；
160) 请勿将本产品放置在强电磁辐射干扰环境中，以免发生电子元件损坏或产生不可预测的故障；
161) 请勿将本产品放置在强电磁感应干扰环境中，以免发生电子元件损坏或产生不可预测的故障；
162) 请勿将本产品放置在强静电放电干扰环境中，以免发生电子元件损坏或产生不可预测的故障；
163) 请勿将本产品放置在强电磁脉冲干扰环境中，以免发生电子元件损坏或产生不可预测的故障；
164) 请勿将本产品放置在强电磁辐射干扰环境中，以免发生电子元件损坏或产生不可预测的故障；
165) 请勿将本产品放置在强电磁感应干扰环境中，以免发生电子元件损坏或产生不可预测的故障；
166) 请勿将本产品放置在强静电放电干扰环境中，以免发生电子元件损坏或产生不可预测的故障；
167) 请勿将本产品放置在强电磁脉冲干扰环境中，以免发生电子元件损坏或产生不可预测的故障；
168) 请勿将本产品放置在强电磁辐射干扰环境中，以免发生电子元件损坏或产生不可预测的故障；
169) 请勿将本产品放置在强电磁感应干扰环境中，以免发生电子元件损坏或产生不可预测的故障；
170) 请勿将本产品放置在强静电放电干扰环境中，以免发生电子元件损坏或产生不可预测的故障；
171) 请勿将本产品放置在强电磁脉冲干扰环境中，以免发生电子元件损坏或产生不可预测的故障；
172) 请勿将本产品放置在强电磁辐射干扰环境中，以免发生电子元件损坏或产生不可预测的故障；
173) 请勿将本产品放置在强电磁感应干扰环境中，以免发生电子元件损坏或产生不可预测的故障；
174) 请勿将本产品放置在强静电放电干扰环境中，以免发生电子元件损坏或产生不可预测的故障；
175) 请勿将本产品放置在强电磁脉冲干扰环境中，以免发生电子元件损坏或产生不可预测的故障；
176) 请勿将本产品放置在强电磁辐射干扰环境中，以免发生电子元件损坏或产生不可预测的故障；
177) 请勿将本产品放置在强电磁感应干扰环境中，以免发生电子元件损坏或产生不可预测的故障；
178) 请勿将本产品放置在强静电放电干扰环境中，以免发生电子元件损坏或产生不可预测的故障；
179) 请勿将本产品放置在强电磁脉冲干扰环境中，以免发生电子元件损坏或产生不可预测的故障；
180) 请勿将本产品放置在强电磁辐射干扰环境中，以免发生电子元件损坏或产生不可预测的故障；
181) 请勿将本产品放置在强电磁感应干扰环境中，以免发生电子元件损坏或产生不可预测的故障；
182) 请勿将本产品放置在强静电放电干扰环境中，以免发生电子元件损坏或产生不可预测的故障；
183) 请勿将本产品放置在强电磁脉冲干扰环境中，以免发生电子元件损坏或产生不可预测的故障；
184) 请勿将本产品放置在强电磁辐射干扰环境中，以免发生电子元件损坏或产生不可预测的故障；
185) 请勿将本产品放置在强电磁感应干扰环境中，以免发生电子元件损坏或产生不可预测的故障；
186) 请勿将本产品放置在强静电放电干扰环境中，以免发生电子元件损坏或产生不可预测的故障；
187) 请勿将本产品放置在强电磁脉冲干扰环境中，以免发生电子元件损坏或产生不可预测的故障；
188) 请勿将本产品放置在强电磁辐射干扰环境中，以免发生电子元件损坏或产生不可预测的故障；
189) 请勿将本产品放置在强电磁感应干扰环境中，以免发生电子元件损坏或产生不可预测的故障；
190) 请勿将本产品放置在强静电放电干扰环境中，以免发生电子元件损坏或产生不可预测的故障；
191) 请勿将本产品放置在强电磁脉冲干扰环境中，以免发生电子元件损坏或产生不可预测的故障；
192) 请勿将本产品放置在强电磁辐射干扰环境中，以免发生电子元件损坏或产生不可预测的故障；
193) 请勿将本产品放置在强电磁感应干扰环境中，以免发生电子元件损坏或产生不可预测的故障；
194) 请勿将本产品放置在强静电放电干扰环境中，以免发生电子元件损坏或产生不可预测的故障；
195) 请勿将本产品放置在强电磁脉冲干扰环境中，以免发生电子元件损坏或产生不可预测的故障；
196) 请勿将本产品放置在强电磁辐射干扰环境中，以免发生电子元件损坏或产生不可预测的故障；
197) 请勿将本产品放置在强电磁感应干扰环境中，以免发生电子元件损坏或产生不可预测的故障；
198) 请勿将本产品放置在强静电放电干扰环境中，以免发生电子元件损坏或产生不可预测的故障；
199) 请勿将本产品放置在强电磁脉冲干扰环境中，以免发生电子元件损坏或产生不可预测的故障；
200) 请勿将本产品放置在强电磁辐射干扰环境中，以免发生电子元件损坏或产生不可预测的故障；
201) 请勿将本产品放置在强电磁感应干扰环境中，以免发生电子元件损坏或产生不可预测的故障；
202) 请勿将本产品放置在强静电放电干扰环境中，以免发生电子元件损坏或产生不可预测的故障；
203) 请勿将本产品放置在强电磁脉冲干扰环境中，以免发生电子元件损坏或产生不可预测的故障；
204) 请勿将本产品放置在强电磁辐射干扰环境中，以免发生电子元件损坏或产生不可预测的故障；
205) 请勿将本产品放置在强电磁感应干扰环境中，以免发生电子元件损坏或产生不可预测的故障；
206) 请勿将本产品放置在强静电放电干扰环境中，以免发生电子元件损坏或产生不可预测的故障；
207) 请勿将本产品放置在强电磁脉冲干扰环境中，以免发生电子元件损坏或产生不可预测的故障；
208) 请勿将本产品放置在强电磁辐射干扰环境中，以免发生电子元件损坏或产生不可预测的故障；
209) 请勿将本产品放置在强电磁感应干扰环境中，以免发生电子元件损坏或产生不可预测的故障；
210) 请勿将本产品放置在强静电放电干扰环境中，以免发生电子元件损坏或产生不可预测的故障；
211) 请勿将本产品放置在强电磁脉冲干扰环境中，以免发生电子元件损坏或产生不可预测的故障；
212) 请勿将本产品放置在强电磁辐射干扰环境中，以免发生电子元件损坏或产生不可预测的故障；
213) 请勿将本产品放置在强电磁感应干扰环境中，以免发生电子元件损坏或产生不可预测的故障；
214) 请勿将本产品放置在强静电放电干扰环境中，以免发生电子元件损坏或产生不可预测的故障；
215) 请勿将本产品放置在强电磁脉冲干扰环境中，以免发生电子元件损坏或产生不可预测的故障；
216) 请勿将本产品放置在强电磁辐射干扰环境中，以免发生电子元件损坏或产生不可预测的故障；
217) 请勿将本产品放置在强电磁感应干扰环境中，以免发生电子元件损坏或产生不可预测的故障；
218) 请勿将本产品放置在强静电放电干扰环境中，以免发生电子元件损坏或产生不可预测的故障；
219) 请勿将本产品放置在强电磁脉冲干扰环境中，以免发生电子元件损坏或产生不可预测的故障；
220) 请勿将本产品放置在强电磁辐射干扰环境中，以免发生电子元件损坏或产生不可预测的故障；
221) 请勿将本产品放置在强电磁感应干扰环境中，以免发生电子元件损坏或产生不可预测的故障；
222) 请勿将本产品放置在强静电放电干扰环境中，以免发生电子元件损坏或产生不可预测的故障；

Agent Information

Country or area	Information	Description
Hongkong	Company name Address Tel	SHI YUAN Company 香港九龍荔枝角長沙灣街市 3 樓 H 室 852-51127136
Malaysia	Company name Address Tel	MY PLAN (ME) SDN BHD NO.25,JALAN TTC 5 TAMAN TECHNO OUTDOR 58200 KUALA LUMPUR, MALAYSIA +6018642750331
Viet Nam	The city is Tel	Cong Ty Co Phan Kt Viet Tuan Cong Nghe Xay Dung Thuong