




### LABEL

The label shown below is affixed on the bottom of the MicroMax 5.6 GHz TDD radio unit as shown below.  
The label material is PVC with a permanent adhesive.

<h1>MicroMAX 5.4-5.7G T V-p</h1>	
<p>P/N: 90803050 B0 S/N: 933ZYMXXXXXX</p> <p>     </p> <p>H/W MAC: XXXXXXXXXXXXX XXXXXXXXXXXXXXXX</p>	<p><b>CAUTIONS !</b></p> <ul style="list-style-type: none"> <li>- THIS DEVICE MUST BE INSTALLED BY AN AUTHORIZED TECHNICIAN.</li> <li>- DO NOT CONNECT OR DISCONNECT DATA &amp; PWR CONNECTOR WHILE THE UNIT IS UNDER POWER.</li> <li>- ALWAYS MAINTAIN DISTANCE OF 20cm FROM THE ANTENNA.</li> </ul>
<p><b>FCC ID:PIDMMAX56</b></p> <p>  </p>	<p><b>ATTENTION!</b></p> <ul style="list-style-type: none"> <li>- CET APPAREIL DOIT ETRE INSTALLE PAR UN TECHNICIEN AUTORISE.</li> <li>- NE BRANCHEZ PAS ET NE DECONNECTEZ PAS LE CONNECTEUR DE DONNEES ET DE COURANT PENDANT QUE L'APPAREIL EST SOUS TENSION.</li> <li>- RESTEZ TOUJOURS A UNE DISTANCE DE 20cm DE L'ANTENNE.</li> </ul>

**MicroMax 5.6 GHz TDD bottom, label with FCC ID:PIDMMAX56 location**

