

410-4161-01A / AKB863US

2 YEAR LIMITED WARRANTY: Targus is a registered trademark of Targus International LLC in the U.S. and in certain other countries. Windows is a registered trademark or trademark of Microsoft Corporation in the United States and/or other countries. macOS is a trademark of Apple Inc., registered in the U.S. and other countries. iOS is a trademark or registered trademark of Cisco in the U.S. and other countries and used by Apple Inc. under license. Android is a trademark of Google LLC. Bluetooth is a registered trademark of Bluetooth SIG, Inc. All logos and registered trademarks are the property of their respective owners. ©2021 Targus, 1211 North Miller Street, Anaheim, CA 92806. All rights reserved.

GARANTIE LIMITÉE DE 2 ANS : Targus est une marque déposée de Targus International LLC aux États-Unis et dans certains autres pays. Windows est une marque déposée ou une marque commerciale de Microsoft Corporation aux États-Unis et / ou dans d'autres pays. macOS est une marque commerciale d'Apple Inc., déposée aux États-Unis et dans d'autres pays. iOS est une marque commerciale ou une marque déposée de Cisco aux États-Unis et dans d'autres pays et est utilisée par Apple Inc. sous licence. Android est une marque commerciale de Google LLC. Bluetooth est une marque déposée de Bluetooth SIG, Inc. Tous les logos et marques de commerce enregistrés sont la propriété exclusive de leurs propriétaires respectifs. ©2021 Targus, 1211 North Miller Street, Anaheim, CA 92806. Tous droits réservés.

GARANTÍA LIMITADA DE 2 AÑOS: Targus es una marca comercial registrada de Targus International LLC en los EE. UU. y algunos otros países. Windows es una marca comercial registrada de o una marca comercial de Microsoft Corporation en los Estados Unidos y/u otros países. macOS es una marca comercial de Apple Inc., registrada en los EE. UU. y otros países. iOS es una marca comercial o una marca comercial registrada de Cisco en los EE. UU. y otros países y es usada por Apple Inc. bajo licencia. Android es una marca comercial registrada de Google LLC. Bluetooth es una marca comercial registrada de Bluetooth SIG, Inc. Todos los logotipos y marcas comerciales registradas son propiedad de sus respectivos propietarios. ©2021 Targus, 1211 North Miller Street, Anaheim, CA 92806. Todos los derechos reservados.



FCC ID: OXM000124
IC: 3760B-00109



Targus®

MULTI-DEVICE MIDSIZE BLUETOOTH® KEYBOARD

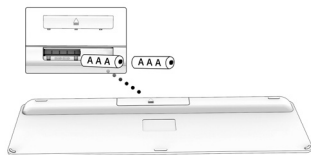
User Guide

Product Name : Wireless Keyboard
Model: AKB863
SKU: AKB863US

Targus Multi-Device Midsize Bluetooth® Keyboard

Installing the battery

1. Remove the battery cover located on the bottom of the keyboard.
2. Insert the supplied batteries, making sure that the positive (+) and negative (-) ends of each battery match the polarity indicators inside the battery compartment.



Low-voltage alert function

When the battery is low, the low power indicator light on the top right corner of the keyboard will flash to indicate the batteries need to be replaced.

Contents

- Multi-Device Midsize Bluetooth® Keyboard
- User manual
- 2 x AAA battery

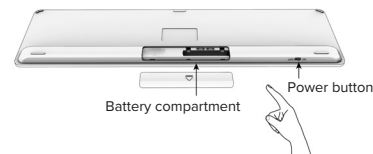
System requirements

- Windows® 10
- macOS®
- iOS®
- Android™


Product Name	Operation Frequency(MHz)	Maximum EIRP Power(dBm) (EU)	Working distance
Wireless Keyboard: AKB863	2402-2480MZH	1.0	10M







Targus Multi-Device Midsize Bluetooth® Keyboard

Establishing pairing












1. Turn on the keyboard by sliding the power button to the ON position and the power indicator will be Green (if the indicator is flashing in Red, please replace the batteries).
2. Switch ON the Bluetooth function of device and turn on Bluetooth search mode.











3. Choose one of the 3 Bluetooth channels    and hold down the chosen key for 3 seconds to enable Bluetooth pairing mode, the Blue indicator light will flash for up to 3 minutes when the keyboard is in pairing mode.
4. Select "Targus Multi-Device Midsize Bluetooth® Keyboard" in the bluetooth menu on your device.
5. The pairing will start automatically. Press the Bluetooth channel keys    to switch between devices once multiple devices have been connected.
6. The Targus Multi-Device Midsize Bluetooth® Keyboard is now connected to your device and the blue light will stop flashing.

Function keys

	Key	iOS	Android	mac	Windows (Fn lock)	Windows (no Fn lock)
1		Fn lock switch	Fn lock switch	Fn lock switch	Fn lock switch	esc
2		Mute	Mute	Mute	Mute	F1
3		Volume -	Volume -	Volume -	Volume -	F2
4		Volume +	Volume +	Volume +	Volume +	F3
5		Previous track	Previous track	Previous track	Previous track	F4
6		Play/pause	Play/pause	Play/pause	Play/pause	F5
7		Next track	Next track	Next track	Next track	F6
8		Screen brightness -	Screen brightness -	Screen brightness -	Screen brightness -	F7
9		Screen brightness +	Screen brightness +	Screen brightness +	Screen brightness +	F8

Function keys

	Key	iOS	Android	mac	Windows (Fn lock)	Windows (no Fn lock)
10		Select all	Select all	Select all	Select all	F9
11		Copy	Copy	Copy	Copy	F10
12		Paste	Paste	Paste	Paste	F11
13		Cut	Cut	Cut	Cut	F12
14		Bluetooth channel 1	Bluetooth channel 1	Bluetooth channel 1	Bluetooth channel 1	
15		Bluetooth channel 2	Bluetooth channel 2	Bluetooth channel 2	Bluetooth channel 2	
16		Bluetooth channel 3	Bluetooth channel 3	Bluetooth channel 3	Bluetooth channel 3	
17		Home	Home	Mission Control	Web browser	

Function key features may have variations depending on the Operation System version and devices.

Targus Multi-Device Midsize Bluetooth® Keyboard

Targus®

Declaration of Conformity



Manufacturer: Targus International LLC Tel: 1-714-765-5555
Address: 1211 North Miller Street, Fax: 1-714-765-5599
Anaheim, CA 92806 USA Internet: www.Targus.com
Importer: Targus Europe Ltd. Tel: +44 (0)20 8831 2013
Address: Targus EMEA Account Management
Van Hilstraat 19, 5145 RK Waalwijk,
NETHERLANDS

We herewith confirm the following designated product Wireless Keyboard, Model No. AKB862_AKB863_AKB864_AKB867, Brand name "TARGUS", complies with the Radio Equipment Directive 2014/53/EU, EU RoHS Directive 2011/65/EU and its amendment Directive (EU) 2015/863.

For the evaluation regarding the above Directives, the following standards were applied:

RED- 2014/53/EU

ETSI EN 301 489-1 V2.2.3 (2019-11)

ETSI EN 301 489-17 V3.2.4 (2020-09)

ETSI EN 300 328 V2.2.2 (2019-07)

EN 62479 :2010

EN 62368-1:2014+A11:2017

RoHS Directive: 2011/65/EU and its amendment Directive (EU) 2015/863

EN IEC 63000 2018

Year to begin CE marking: 2021

Director, Targus - Global Sourcing Group CF Ngoh
Function Title Name

4/20/2021 // Hong Kong
Date / Place of Issue Signed for and on behalf of Targus

Targus Multi-Device Midsize Bluetooth® Keyboard

Targus®



Declaration of Conformity

Manufacturer: Targus International LLC Tel: 1-714-765-5555
Address: 1211 North Miller Street, Fax: 1-714-765-5599
Anaheim, CA 92806 USA Internet: www.targus.com
Importer: Targus Europe Ltd. Tel: +44 (0)20 8831 2013
Address: 5 New Square, Bedford Lakes
Business Park, Feltham, Middlesex,
TW14 8HA, UK

We herewith confirm the following designated product Wireless Keyboard, Model No. AKB862_AKB863_AKB864_AKB867, Brand name "TARGUS", complies with below UK legislation and relevant standards.

For the evaluation regarding the below legislation, the following standards were applied:

Radio Equipment Regulations 2017

ETSI EN 301 489-1 V 2.2.3(2019-11)

ETSI EN 301 489-17 V 3.2.4(2020-09)

ETSI EN 300 328 V2.2.2(2019-07)

EN 62479: 2010

EN 62368-1 :2014+A11 :2017

The Restriction of the Use of Certain Hazardous Substances in Electrical and Electronic Equipment Regulations 2012

EN IEC 63000:2018

This declaration of conformity is issued under the sole responsibility of the manufacturer.

Director, Targus - Global Sourcing Group CF Ngoh
Function Title Name

4/20/2021 // Hong Kong
Date / Place of Issue Signed for and on behalf of Targus

Targus Multi-Device Midsize Bluetooth® Keyboard

Targus

Supplier's Declaration of Conformity



Manufacturer/ Responsible Party : Targus International LLC
Address : 1211 North Miller Street, Anaheim, CA 92806 USA
Tel: 1-714-765-5555
Fax: 1-714-765-5599
Internet: www.targus.com

Hereby declares that the Product

Trade name: **Targus**

Product name: Wireless Keyboard

Model number(Reg#): AKB863

Conforms to the following specifications

FCC CFR Title 47 Part 15 Subpart B and ANSI C63.4-2014 standard limits
The test data & results are referred to the test report Number: 210316017SZN-002

Supplementary Information:

This device complies with part 15 of the FCC Rules. Operation is subject to the following two conditions: (1) This device may not cause harmful interference, and (2) this device must accept any interference received, including interference that may cause undesired operation.

Director, Targus International LLC Ngh,CF
Function Title Name

19/4/2021

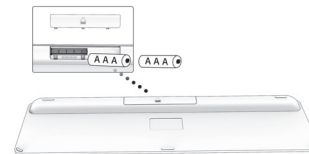
Date


Signed for and on behalf of Targus

Clavier Bluetooth® multi-appareils Targus de taille moyenne

Installation des piles

1. Retirez le couvercle des piles situé sous le clavier.
2. Insérez les piles fournies, en vous assurant que les extrémités positive (+) et négative (-) de chaque pile correspondent aux indicateurs de polarité à l'intérieur du compartiment à piles.



Fonction d'alerte basse tension

Lorsque les piles sont faibles, l'indicateur de faible tension situé dans le coin supérieur droit du clavier clignote pour indiquer que les piles doivent être remplacées.

Contenu

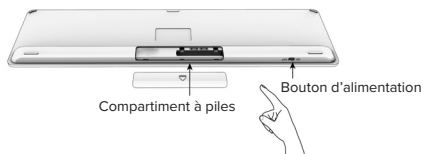
- Clavier Multi-Device Midsize Bluetooth®
- Manuel de l'utilisateur
- 2 piles de type AAA

Système requis

- Windows® 10
- macOS®
- iOS®
- Android™



Nom du produit	Fréquence de fonctionnement(MHz)	Puissance EIRP maximale(dBm) (UE)	Distance de fonctionnement
Clavier sans fil: AKB863	2402-2480MZH	1.0	10M

Establishing pairing




1. Allumez le clavier en faisant glisser le bouton d'alimentation en position ON et l'indicateur d'alimentation sera vert (si l'indicateur clignote en rouge, veuillez remplacer les piles).
2. Activez la fonction Bluetooth de l'appareil et activez le mode de recherche Bluetooth.



3. Choisissez l'un des 3 canaux Bluetooth  et maintenez la touche choisie enfoncée pendant 3 secondes pour activer le mode d'appariement Bluetooth, l'indicateur bleu clignote pendant 3 minutes au maximum lorsque le clavier est en mode d'appariement.
4. Sélectionnez « Targus Multi-Device Midsize Bluetooth® » dans le menu Bluetooth de votre appareil.
5. L'appariement démarrera automatiquement. Appuyez sur les touches de canal Bluetooth  pour commuter entre les appareils une fois que plusieurs appareils ont été connectés.
6. Le clavier Multi-Device Midsize Bluetooth® Targus est maintenant connecté à votre appareil et l'indicateur bleu cesse de clignoter.


Aide à la configuration : Le clavier ne fonctionne pas

- Vérifiez l'orientation des piles à l'intérieur du clavier, ou remplacez-les.
- Retirez tout objet métallique situé entre le récepteur et le clavier et susceptible de perturber la réception.
- Redémarrez l'ordinateur et éteignez ou allumez votre clavier.
- Appuyez sur les touches de canal Bluetooth  pour sélectionner vos périphériques Bluetooth.
- Après le premier appariement, votre appareil se connectera automatiquement au clavier dans les 3 à 5 secondes la prochaine fois que vous allumerez le clavier.
- En cas d'échec de la connexion, supprimez le clavier du menu Bluetooth de votre appareil et essayez de réparer le clavier de votre appareil.

Mode d'économie d'énergie

Lorsqu'il est apparié, le clavier passera en mode de veille s'il n'a pas été utilisé pendant 30 minutes. Pour activer le clavier, appuyez sur n'importe quelle touche et attendez 3 secondes. S'il n'est pas apparié, le clavier passe en mode de veille après 2 minutes.

Touches de fonction











Touches de fonction

	Touche	iOS	Android	mac	Windows (verrouillage Fn)	Windows (sans verrouillage Fn)
1		Interrupteur de verrouillage du Fn	Interrupteur de verrouillage du Fn	Interrupteur de verrouillage du Fn	Interrupteur de verrouillage du Fn	esc
2		Silence	Silence	Silence	Silence	F1
3		Volume -	Volume -	Volume -	Volume -	F2
4		Volume +	Volume +	Volume +	Volume +	F3
5		Plage précédente	Plage précédente	Plage précédente	Plage précédente	F4
6		Lecture / pause	Lecture / pause	Lecture / pause	Lecture / pause	F5
7		Plage suivante	Plage suivante	Plage suivante	Plage suivante	F6
8		Luminosité de l'écran -	Luminosité de l'écran -	Luminosité de l'écran -	Luminosité de l'écran -	F7
9		Luminosité de l'écran +	Luminosité de l'écran +	Luminosité de l'écran +	Luminosité de l'écran +	F8

Clavier Bluetooth® multi-appareils Targus de taille moyenne

Touches de fonction

	Touche	iOS	Android	mac	Windows (verrouillage Fn)	Windows (sans verrouillage Fn)
10	 F9	Tout sélectionner	Tout sélectionner	Tout sélectionner	Tout sélectionner	F9
11	 F10	Copier	Copier	Copier	Copier	F10
12	 F11	Coller	Coller	Coller	Coller	F11
13	 F12	Couper	Couper	Couper	Couper	F12
14	 ①	Bluetooth canal 1	Bluetooth canal 1	Bluetooth canal 1	Bluetooth canal 1	
15	 ②	Bluetooth canal 2	Bluetooth canal 2	Bluetooth canal 2	Bluetooth canal 2	
16	 ③	Bluetooth canal 3	Bluetooth canal 3	Bluetooth canal 3	Bluetooth canal 3	
17	 ⏠	Accueil	Accueil	Contrôle de mission	Navigateur Web	

Les caractéristiques des touches de fonction peuvent varier en fonction de la version du système d'exploitation et des dispositifs.

Clavier Bluetooth® multi-appareils Targus de taille moyenne

FRENCH

Targus®

CE

Déclaration de conformité

Fabricant : Targus International LLC Tél : 1-714-765-5555
 Adresse : 1211 North Millier Street, Fax : 1-714-765-5599
 Anaheim, CA 92806 USA Internet : www.Targus.com
 Importateur : Targus Europe Ltd. Tel : +44 (0)20 8831 2013
 Adresse : Targus EMEA Account Management
 Van Hilststraat 19, 5145 RK Waalwijk,
 NETHERLANDS

Nous confirmons par les présentes que le produit désigné ci-après Wireless Keyboard, Numéro de référence AKB862.AKB863.AKB864.AKB867, Nom de marque « TARGUS », est conforme à The Radio Equipment Directive 2014/53/EU, EU ROHS Directive 2011/65/EU and its amendment Directive (EU) 2015/863.

Pour l'évaluation relative aux Directives susmentionnées, les standards suivants ont été appliqués :

RED: 2014/53/EU
 ETSI EN 301 489-1 V2.2.1 (2019-11)
 ETSI EN 301 489-17 V3.2.4 (2020-09)
 ETSI EN 300 328 V2.2.2 (2019-07)
 EN 62479-20:0
 EN 62368-1:2014+A11:2017
 RoHS Directive: 2011/65/EU and its amendment Directive (EU) 2015/863
 EN IEC 63000:2018

Année de début du marquage CE : 2021

Directeur, Targus - Global Sourcing Group CF Ngoh
 Intitulé de la fonction Nom

4/20/2021 / Hong Kong 

Date / Lieu Signé pour et au nom de Targus

Clavier Bluetooth® multi-appareils Targus de taille moyenne

Targus

Déclaration de conformité du fournisseur



Fabricant/ Targus International LLC Tél. : 1-714-765-5555
Partie responsable: 1211 North Miller Street Téléc.: 1-714-765-5599
Adresse: Anaheim, CA 92806 USA Internet: www.targus.com

Déclare, par les présentes, que le produit

Dénomination commerciale: **Targus**

Nom du produit: Wireless Keyboard

Numéro de modèle: AKB863

Conforme aux spécifications suivantes

FCC CFR titre 47, section 15, sous-section B et les limites standard ANSI C63.4-2014

Pour obtenir les données et les résultats de test, consultez le rapport de test numéro: 210316017SZH-002

Renseignements Supplémentaires:

Cet appareil est conforme à la partie 15 des règlements de la FCC. Le fonctionnement est assujéti aux deux conditions suivantes: (1) Cet appareil ne doit pas causer d'interférences nuisibles, et (2) cet appareil doit accepter toute interférence reçue, y compris les interférences pouvant entraîner un fonctionnement indésirable.

Directeur, Qualité et Conformité,
Targus International LLC
Titre de la fonction

CF Ngoh

Nom

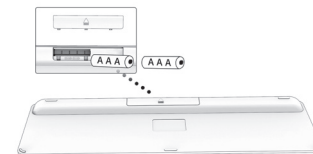
19/4/2020
Date

Signature pour et au nom de Targus

Teclado Targus de tamaño medio para múltiples dispositivos con Bluetooth®

Instalar la batería

1. Retire la tapa de la batería que están en la parte inferior del teclado.
2. Inserte las pilas provistas, asegúrese de que las terminales positiva (+) y negativa (-) de cada pila coincidan con los indicadores de polaridad del compartimiento de batería.



Función de alerta de bajo voltaje

Cuando la batería está baja, la luz indicadora de baja energía en la esquina superior derecha del teclado parpadea para indicar que es necesario cambiar las pilas.

Contenido

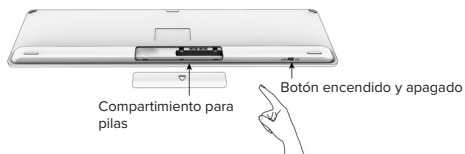
- Teclado de tamaño medio para múltiples dispositivos con Bluetooth®
- Manual del usuario
- Pilas 2 x AAA

Requisitos del sistema

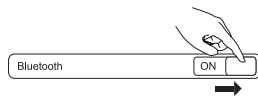
- Windows® 10
- macOS®
- iOS®
- Android™







Nombre del producto	Frecuencia operativa (MHz)	Potencia EIRP máxima (dBm) (EU)	Distancia de trabajo
Teclado inalámbrico: AKB863	2402-2480MZH	1.0	10M

Establecer emparejamiento






1. Encienda el teclado deslizando el botón de encendido a la posición ON y el indicador de batería estará en verde (si el indicador parpadea en rojo, favor de cambiar las pilas).
2. Encienda la función de Bluetooth del dispositivo y active el modo de búsqueda de Bluetooth.



3. Elija uno de los 3 canales de Bluetooth    y mantenga pulsada la tecla elegida durante 3 segundos para habilitar el modo de emparejamiento de Bluetooth, la luz indicadora azul parpadeará durante hasta 3 minutos cuando el teclado esté en modo de emparejamiento.
4. Seleccione el «Teclado Targus de tamaño medio para múltiples dispositivos con Bluetooth®» en el menú Bluetooth de su dispositivo.
5. El emparejamiento empieza automáticamente. Pulse las teclas de canal Bluetooth    para cambiar entre dispositivos cuando haya varios conectados.
6. El Teclado Targus de tamaño medio para múltiples dispositivos con Bluetooth® ya está conectado a su dispositivo y la luz azul dejará de parpadear.


Ayuda con la configuración: El teclado no funciona

- Compruebe la orientación de las pilas dentro del teclado o cámbielas.
- Retire cualquier objeto metálico que esté entre el receptor y el teclado ya que puede interferir con la recepción.
- Reinicie la computadora y encienda/apague su teclado.
- Pulse las teclas de canal Bluetooth    para seleccionar sus dispositivos Bluetooth.
- Tras emparejar por primera vez, su dispositivo se conectará automáticamente con el teclado en un lapso de 3 a 5 segundos la próxima vez que encienda su teclado.
- En caso de que falle la conexión, elimine el teclado del menú Bluetooth de su dispositivo y trate de volver a emparejar el teclado con su dispositivo.

Modo de ahorro de energía

Cuando está emparejado, el teclado entra en modo reposo después de 30 minutos de inactividad. Para activar el teclado, pulse cualquier tecla y espere 3 segundos. Si no está emparejado, el teclado entrará en modo reposo tras 2 minutos.

Teclas de función











Teclas de función

	Tecla	iOS	Android	mac	Windows (bloqueo Fn)	Windows (desbloqueo Fn)
1	Esc	Interruptor de bloqueo Fn	Interruptor de bloqueo Fn	Interruptor de bloqueo Fn	Interruptor de bloqueo Fn	esc
2	F1	Silenciar	Silenciar	Silenciar	Silenciar	F1
3	F2	Volumen -	Volumen -	Volumen -	Volumen -	F2
4	F3	Volumen +	Volumen +	Volumen +	Volumen +	F3
5	F4	Pista anterior	Pista anterior	Pista anterior	Pista anterior	F4
6	F5	Reproducir/Pausar	Reproducir/Pausar	Reproducir/Pausar	Reproducir/Pausar	F5
7	F6	Pista siguiente	Pista siguiente	Pista siguiente	Pista siguiente	F6
8	F7	Brillo de la pantalla -	Brillo de la pantalla -	Brillo de la pantalla -	Brillo de la pantalla -	F7
9	F8	Brillo de la pantalla +	Brillo de la pantalla +	Brillo de la pantalla +	Brillo de la pantalla +	F8

Teclado Targus de tamaño medio para múltiples dispositivos con Bluetooth®

Teclas de función

	Tecla	iOS	Android	mac	Windows (bloqueo Fn)	Windows (desbloqueo Fn)
10		Seleccionar todo	Seleccionar todo	Seleccionar todo	Seleccionar todo	F9
11		Copiar	Copiar	Copiar	Copiar	F10
12		Pegar	Pegar	Pegar	Pegar	F11
13		Cortar	Cortar	Cortar	Cortar	F12
14		Bluetooth canal 1	Bluetooth canal 1	Bluetooth canal 1	Bluetooth canal 1	
15		Bluetooth canal 2	Bluetooth canal 2	Bluetooth canal 2	Bluetooth canal 2	
16		Bluetooth canal 3	Bluetooth canal 3	Bluetooth canal 3	Bluetooth canal 3	
17		Inicio	Inicio	Control de misión	Navegador web	

Las características de las teclas de función tienen variaciones según la versión de sistema operativo y el dispositivo.

Teclado Targus de tamaño medio para múltiples dispositivos con Bluetooth®

SPANISH

Targus



Declaración de conformidad con la normativa vigente

Fabricante: Targus International LLC Tel: 1-714-765-5555
 Dirección: 1211 North Miller Street, Anaheim, CA 92806 EE. UU. Fax: 1-714-765-5599
 Importador: Targus Europe Ltd. Tel: +44 (0)20 8831 2013
 Dirección: Targus EMEA Account Management
 Van Hilststraat 19, 5145 RK Waalwijk,
 NETHERLANDS

Por medio de la presente confirmamos que el producto denominado *Wireless Keyboard*, con referencias nº *AKB862,AKB863,AKB864,AKB867*, de la marca "TARGUS", cumple con las normativas *The Radio Equipment Directive 2014/53/EU, EU ROHS Directive 2011/65/EU and its amendment Directive (EU) 2015/863*.

A fin de evaluar el cumplimiento de las normativas anteriores se aplicaron los estándares siguientes:
 RED: 2014/53/EU

ETSI EN 301 489-1 V2.2.3 (2019-11)
 ETSI EN 301 489-17 V3.2.4 (2020-09)
 ETSI EN 300 328 V2.2.2 (2019-07)
 EN 62479 :2010
 EN 62368-1:2014+A11:2017

RoHS Directive: 2011/65/EU and its amendment Directive (EU) 2015/863
 EN IEC 63000:2018

Año a partir del que se usa la marca CE: 2021

Director, Targus - Distribuidora mundial
 Cargo

CF Ngho
 Nombre

4/20/2021 / Hong Kong
 Fecha / Lugar de emisión

Firmado por y en nombre de Targus

Technical support

For technical questions, please visit:

Internet

English	http://www.targus.com/uk/support
French	http://www.targus.com/fr/support
German	http://www.targus.com/de/support
Spanish	http://www.targus.com/es/support

Phone (language answered in):

Austria: 01 795 676 42 (German)
Belgium: 02-717-2451 (French)
Denmark: +45 35 25 87 51 (English)
Finland: +358 922948016 (English)
France: 01-6453-9151 (French)
Germany: 0211-6579-1151 (German)
Netherlands: 02 0504 0671 (English)
Norway: +4722577729 (English)
Portugal: +351 21 415 4123 (English)
South Africa: +27 211 003 270 (English) - Calls answered 10am-6pm South African time
Spain: 91 745 6221 (Spanish)
Sweden: 08-751-4058 (English)
Switzerland: +41 (0) 44 212 0007 (French or German)
UK: 020-7744-0330 (English)

Eastern Europe and others not listed above:
+44 (0) 207 744 0330 (English)

Warranty

2 YEAR LIMITED WARRANTY: We pride ourselves on the quality of our products. For complete warranty details and a list of our worldwide offices, please visit www.targus.com
Features and specifications are subject to change without notice. All trademarks and registered trademarks are the property of their respective owners. All rights reserved. ©2021 Manufacturer or Imported by Targus Europe Ltd., Feltham, Middlesex TW14 8HA, UK

Regulatory compliance (applicable to products with electronic circuitry/parts only)

This device complies with Part 15 of the FCC Rules. Operation is subject to the following two conditions: (1) This device may not cause harmful interference, and (2) this device must accept any interference received, including interference that may cause undesired operation.

FCC statement

Tested to Comply

This equipment has been tested and found to comply with the limits of a Class B digital device, pursuant to Part 15 of the FCC Rules. These limits are designed to provide reasonable protection against harmful interference in a residential installation. This equipment generates, uses, and can radiate radio frequency energy, and if not installed and used in accordance with the instructions may cause harmful interference to radio communications. However, there is no guarantee that interference will not occur in a particular installation. If this equipment does cause harmful interference to radio or television reception, which can be determined by turning the equipment off and on, the user is encouraged to try to correct the interference by one or more of the following measures:

- Reorient or relocate the receiving antenna;
- Increase the separation between the equipment and receiver;
- Connect the equipment into an outlet on a circuit different from that to which the receiver is connected;
- Consult the dealer or an experienced radio/TV technician for help

Changes or modifications not authorized by the party responsible for compliance could void the user's authority to operate this product.

Targus Multi-Device Midsized Bluetooth® Keyboard

IC statement

This device contains licence-exempt transmitter(s)/receiver(s) that comply with Innovation, Science and Economic Development Canada's licence-exempt RSS(s). Operation is subject to the following two conditions:

1. This device may not cause interference.
2. This device must accept any interference, including interference that may cause undesired operation of the device.

Déclaration IC

L'émetteur/récepteur exempt de licence contenu dans le présent appareil est conforme aux CNR d'Innovation, Sciences et Développement économique Canada applicables aux appareils radio exempts de licence. L'exploitation est autorisée aux deux conditions suivantes:

1. L'appareil ne doit pas produire de brouillage;
2. L'appareil doit accepter tout brouillage radioélectrique subi, même si le brouillage est susceptible d'en compromettre le fonctionnement.

Declaration of conformity

Hereby, Targus, declares that this device is in compliance with the essential requirements and other relevant provisions of Directive 2014/53/EU.

Targus recycling directive

At the end of this product's useful life please dispose at an appropriate recycling collection point provided in your country.