

**Lenovo**

# Lenovo Tab V7

**Safety, Warranty & Quick Start Guide**

**Lenovo PB-6505Y**

## Contents

English .....	1
Français.....	12
Español.....	24

## English

 Read this guide carefully before using your device.

### Reading first - regulatory information

Device models equipped with wireless communications comply with the radio frequency and safety standards of any country or region in which it has been approved for wireless use. In addition, if your product contains a telecom modem, it complies with the requirements for connection to the telephone network in your country.

Be sure to read the *Regulatory Notice* for your country or region before using the wireless devices contained in your device. To obtain a PDF version of the *Regulatory Notice*, refer to the “Downloading publications” section below.

### Getting support

To get support on network services and billing, contact your wireless network operator. To learn how to use your device and view its technical specifications, go to <https://support.lenovo.com>.

### Accessing your *User Guide*

Your *User Guide* contains detailed information about your device. To download the publications for your device, go to <https://support.lenovo.com> and follow the instructions on the screen.

### Legal notices

Lenovo and the Lenovo logo are trademarks of Lenovo in the United States, other countries, or both.

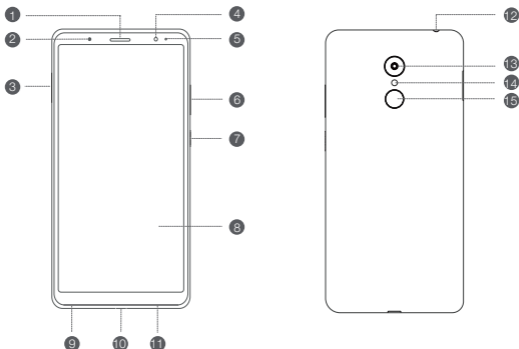
Other company, product, or service names may be trademarks or service marks of others.

Manufactured under license from Dolby Laboratories. Dolby, Dolby Atmos, and the double-D symbol are trademarks of Dolby Laboratories.

LIMITED AND RESTRICTED RIGHTS NOTICE: If data or software is delivered pursuant a General Services Administration “GSA” contract, use, reproduction, or disclosure is subject to restrictions set forth in Contract No. GS-35F-05925.

# Device overview

Model	Version
Lenovo PB-6505Y	LTE

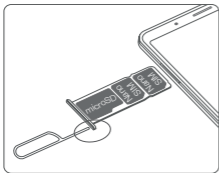


- 1 Receiver/Speaker
- 2 Light sensor
- 3 SIM card tray
- 4 Front camera
- 5 Indicator
- 6 Volume buttons
- 7 Power button
- 8 Touch screen
- 9 Microphone
- 10 Type-C USB 2.0 connector
- 11 Speaker
- 12 Headset connector
- 13 Rear camera
- 14 Flash
- 15 Fingerprint sensor

ⓘ All pictures and illustrations in this document are for your reference only and may differ from the final product.

# Preparing your device

## Installing cards

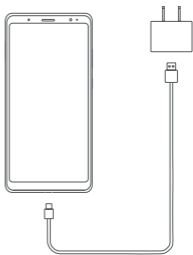


Install the cards as shown in the figure.

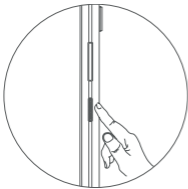
- ⓘ Power off the device before inserting or removing a card.

## Charging your device

Connect your device to a power outlet using the USB cable and power adapter provided.



## Powering on for the first time



Press and hold the Power button until the screen lights up.

# Important safety and handling information

## Plastic bag notice

**Danger:** Plastic bags can be dangerous. Keep plastic bags away from babies and children to avoid danger of suffocation.

## Caution about high volume usage

**Warning:** Exposure to loud noise from any source for extended periods of time may affect your hearing. The louder the sound, the less time is required before your hearing could be affected. To protect your hearing:

- Limit the amount of time you use headsets or headphones at high volume.
- Avoid turning up the volume to block out noisy surroundings.
- Turn the volume down if you can't hear people speaking near you.

If you experience hearing discomfort, including the sensation of pressure or fullness in your ears, ringing in your ears or muffled speech, you should stop listening to the device through your headset or headphones and have your hearing checked.



To prevent possible hearing damage, do not listen at high volume levels for long periods.

## Safety instructions for parents and adult supervisors

Your mobile device is not a toy. It is not recommended for children under 3 years of age to play with it. As with all electrical products, precautions should be observed during handling and using electrical products to reduce the risk of electric shock. If parents choose to allow children 3 or older to use the device, they should caution his or her child about the potential hazards while using and handling the mobile device.

Parents should inspect the mobile device (including the ac power adapter and the small part, as applicable) periodically for damage. Routinely check this mobile device to ensure that the device is working properly and is safe for children to use.

## Internal rechargeable battery warning

**Danger:** Do not attempt to replace the internal rechargeable lithium ion battery. Replacing the original battery with an incompatible type may result in an increased risk of personal injury or property damage due to explosion, excessive heat, or other risks. Do not attempt to disassemble or modify the battery pack. Attempting to do so can cause a harmful explosion or battery fluid leakage.

When disposing of the battery, comply with all relevant local ordinances or regulations. Do not dispose of the battery pack in municipal waste. Dispose of used batteries according to the instructions.

The battery pack contains a small amount of harmful substances.

To avoid injury:

- Keep the battery pack away from open flames or other heat sources.
- Do not expose the battery pack to water, rain, or other corrosive liquids.
- Do not leave the battery in an environment with extremely high temperature.
- Avoid short-circuiting the battery pack.
- Keep the battery pack out of reach of small children and pets.
- Do not leave the battery in an environment with extremely low air pressure. It may result in an explosion or the leakage of flammable liquid or gas from the battery.

To extend battery life, we recommend charging the battery to at least 30% to 50% capacity each time, and recharging it every three months to prevent over discharge.

## Service and support information

The following information describes the technical support that is available for your product during the warranty period or throughout the life of your product. Refer to the *Lenovo Limited Warranty (LLW)* for a full explanation of Lenovo warranty terms. See “*Lenovo Limited Warranty notice*” later in this document for details on accessing the full warranty.

### Online technical support

Online technical support is available during the lifetime of a product at:

<https://support.lenovo.com>

### Telephone technical support

You can get help and information from the Customer Support Center by telephone.

Before contacting a Lenovo technical support representative, please have the following information available: model and serial number, the exact wording of any error message, and a description of the problem.

Your technical support representative might want to walk you through the problem while you are at your device during the call.

### Worldwide Lenovo Support telephone list

**Important:** Telephone numbers are subject to change without notice. The most up-to-date telephone list for the Customer Support Center is always available at:

<http://www.lenovo.com/support/phone>

If the telephone number for your country or region is not listed, contact your Lenovo reseller or Lenovo marketing representative.

## Warranty information

### **Lenovo Limited Warranty notice**

This product is covered by the terms of the LLW, version L505-0010-02 08/2011. Read the LLW at [http://www.lenovo.com/warranty/llw\\_02](http://www.lenovo.com/warranty/llw_02). You can read the LLW in a number of languages from this Web site. If you cannot view the LLW from the Web site, contact your local Lenovo office or reseller to obtain a printed version of the LLW.

### **Warranty period and type of warranty service**

Country or region	Warranty period	Type of warranty service
United Kingdom, Israel, Australia, New Zealand	Parts and Labor - 1 year Battery Pack - 1 year	3
Guatemala, Costa Rica, Venezuela, Peru, Uruguay, Ecuador, Colombia, Chile, Argentina, Indonesia, Vietnam, India, Malaysia, Thailand, Philippines, Singapore, Hong Kong, El Salvador, Taiwan, South Korea, Mexico, Russia, Ukraine, Egypt, Lebanon, Morocco, South Africa, Tunisia, Mauritius, Mozambique, United Arab Emirates, Jordan, Kenya, Nigeria, Uganda, Ghana, Oman, Tanzania, Namibia, Panama	Parts and Labor - 1 year Battery Pack - 1 year	4
United States of America, Canada, Japan	Parts and Labor - 1 year Battery Pack - 1 year	5
Brazil	Parts and Labor - 1 year Battery Pack - 1 year	3, 5
Spain, Switzerland, Portugal, Netherlands, Belgium, Sweden, Denmark, Norway, Finland, Estonia, Latvia, Lithuania, Iceland, France, Germany, Italy, Austria	Parts and Labor - 2 years Battery Pack - 1 year	3
Czech Republic, Hungary, Romania, Bulgaria, Greece, Croatia, Slovenia, Slovakia, Cyprus, Poland	Parts and Labor - 2 years Battery Pack - 1 year	5
Turkey	Parts and Labor - 2 years Battery Pack - 2 years	3, 4



Country or region	Warranty period	Type of warranty service
Saudi Arabia	Parts and Labor - 2 years Battery Pack - 2 years	4
Serbia	Parts and Labor - 2 years Battery Pack - 1 year	4

\* Excludes some components. 90-day limited warranty for power adapters, keyboards, plastics, and hinges.

### Type of warranty service

1. Customer Replaceable Unit (“CRU”) Service
2. On-site Service
3. Courier or Depot Service
4. Customer Carry-in Service
5. Mail-in Service
6. Customer Two-Way Mail-in Service
7. Product Exchange Service

For a full explanation of the types of warranty service, refer to the full warranty. See “*Lenovo Limited Warranty notice*” for details on accessing the full warranty.

If you need support for this device, do not go back to your point of purchase. Please visit <https://support.lenovo.com>, where you will find answers to frequently asked questions, software updates and details on how to get in touch with us.

## EurAsia compliance mark



## Environmental, recycling, and disposal information

### General recycling statement

Lenovo encourages owners of information technology (IT) equipment to responsibly recycle their equipment when it is no longer needed. Lenovo offers a variety of programs and services to assist equipment owners in recycling their IT products. For information on recycling Lenovo products, go to <http://www.lenovo.com/recycling>

## Important battery and WEEE information



Batteries and electrical and electronic equipment marked with the symbol of a crossed-out wheeled bin may not be disposed as unsorted municipal waste. Batteries and waste of electrical and electronic equipment (WEEE) shall be treated separately using the collection framework available to customers for the return, recycling, and treatment of batteries and WEEE. When possible, remove and isolate batteries from WEEE prior to placing WEEE in the waste collection stream. Batteries are to be collected separately using the framework available for the return, recycling, and treatment of batteries and accumulators. Country-specific information is available at: <http://www.lenovo.com/recycling>

### Additional recycling statements

Additional information about recycling device components and batteries is in your *User Guide*. See “**Accessing your User Guide**” for details.

### Battery recycling mark

Battery recycling information for the European Union



### Restriction of Hazardous Substances Directive (RoHS)

#### European Union

Lenovo products sold in the European Union on or after 3 January 2013 meet the requirements of Directive 2011/65/EU on the restriction of the use of certain hazardous substances in electrical and electronic equipment (“RoHS recast” or “RoHS 2”). For more information about Lenovo progress on RoHS, go to: [https://www.lenovo.com/us/en/social\\_responsibility/RoHS-Communication.pdf](https://www.lenovo.com/us/en/social_responsibility/RoHS-Communication.pdf)

## **Wireless-radio compliance information**

Tablet models equipped with wireless communications comply with the radio frequency and safety standards of any country or region in which it has been approved for wireless use.

### **Mexico wireless-radio compliance information**

Advertencia: la operación de este equipo está sujeta a las siguientes dos condiciones:

- (1) es posible que este equipo o dispositivo no cause interferencia perjudicial y
- (2) este equipo o dispositivo debe aceptar cualquier interferencia, incluyendo la que pueda causar su operación no deseada.

## Français

🔗 Lisez attentivement ce guide avant d'utiliser votre appareil.

### À lire en priorité : informations relatives à la réglementation

Les modèles d'appareils équipés de communications sans fil respectent les normes de fréquence radioélectrique et de sécurité de tous pays ou régions dans lesquels leur utilisation sans fil est autorisée. De plus, si votre produit est équipé d'un modem télécom, celui-ci est conforme aux exigences de connexion au réseau téléphonique de votre pays.

Lisez attentivement le document *Notice relative à la réglementation* spécifique à votre pays ou à votre région avant d'utiliser les périphériques sans fil fournis avec votre appareil. Pour obtenir une version PDF du document *Notice relative à la réglementation*, consultez la section « Téléchargement de publications » ci-dessous.

### Assistance

Pour obtenir des informations sur les services réseau et la facturation, contactez votre opérateur de réseau sans fil. Pour apprendre à utiliser votre appareil et consulter ses caractéristiques techniques, rendez-vous sur le site <https://support.lenovo.com>

### Accès au Guide de l'utilisateur

Le *Guide de l'utilisateur* contient des informations détaillées concernant votre appareil. Pour télécharger les publications concernant votre appareil, consultez le site <https://support.lenovo.com> et suivez les instructions à l'écran.

### Mentions légales

Lenovo et le logo Lenovo sont des marques commerciales de Lenovo aux États-Unis et/ou dans d'autres pays.

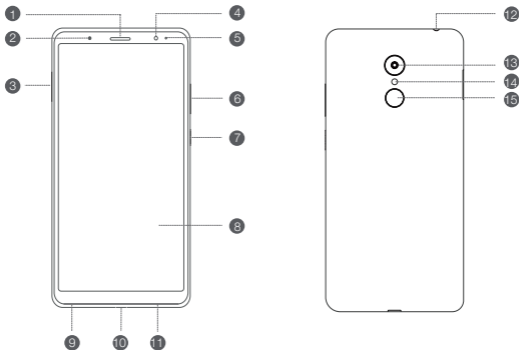
Les autres noms de sociétés, de produits ou de services peuvent être des marques commerciales ou des marques de service d'autres sociétés.

Fabriqué sous licence Dolby Laboratories. Dolby, Dolby Atmos et le symbole double D sont des marques déposées de Dolby Laboratories.

REMARQUE SUR LES DROITS LIMITÉS ET RESTREINTS : si les données ou les logiciels sont fournis conformément à un contrat « General Services Administration » (« GSA »), leurs utilisation, reproduction et divulgation sont soumises aux restrictions stipulées dans le contrat n° GS-35F-05925.

# Présentation de l'appareil

Modèle	Version
Lenovo PB-6505Y	LTE

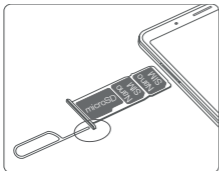


- 1 Récepteur/  
Haut parleur
- 2 Capteur de  
luminosité
- 3 Tiroir de la carte SIM
- 4 Caméra frontale
- 5 Voyant lumineux
- 6 Boutons de réglage du  
volume
- 7 Bouton Marche/Arrêt
- 8 Écran tactile
- 9 Microphone
- 10 Connecteur USB 2.0  
de type C
- 11 Haut parleur
- 12 Prise casque
- 13 Caméra arrière
- 14 Flash
- 15 Capteur d'empreintes  
digitales

ⓘ Toutes les images, ainsi que les illustrations, de ce document sont fournies à titre de référence uniquement et peuvent ne pas représenter exactement le produit final.

# Préparer votre appareil

## Installation des cartes

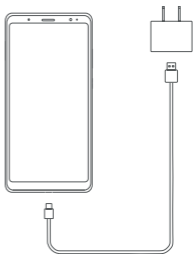


Installez les cartes comme illustré dans la figure.

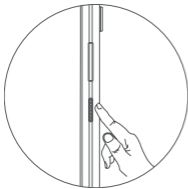
- ⓘ Éteignez l'appareil avant d'insérer ou de retirer une carte.

## Chargement de l'appareil

Branchez votre appareil à une prise de courant à l'aide du câble et de l'adaptateur d'alimentation USB fournis.



## Première mise sous tension



Maintenez le bouton marche/arrêt enfoncé jusqu'à ce que l'écran s'allume.

# Consignes de sécurité et de manipulation importantes

## Consignes relatives aux sacs plastiques

**Danger** : les sacs plastiques peuvent être dangereux. Tenez-les à l'écart des bébés et des enfants, afin d'éviter tout risque de suffocation.

## Mise en garde contre une utilisation à un volume élevé

**Avertissement** : l'exposition prolongée à un volume sonore élevé, peu importe la source, peut affecter votre audition. Plus le volume sonore est élevé, plus vite votre audition peut être affectée. Afin de protéger votre audition :

- Limitez le temps d'utilisation de votre casque ou de vos écouteurs à un volume élevé.
- Évitez d'augmenter le volume afin de masquer le bruit environnant.
- Baissez le volume si vous ne pouvez pas entendre les personnes autour de vous.

Si vous ressentez une gêne auditive ou un bourdonnement dans les oreilles, y compris une sensation de pression ou de congestion, ou que vous entendez des paroles étouffées, vous devriez arrêter d'écouter l'appareil à l'aide de votre casque ou de vos écouteurs et faire contrôler votre audition.



Afin d'éviter tout trouble auditif, n'écoutez pas à un volume sonore trop élevé pendant des périodes prolongées.

## Consignes de sécurité pour les parents et les superviseurs adultes

Votre appareil mobile n'est pas un jouet. Il n'est pas recommandé aux enfants de moins de 3 ans. Comme pour tout appareil électrique, des précautions doivent être prises pendant la manipulation et l'utilisation de produits électriques afin de réduire le risque de décharge électrique. Si les parents choisissent d'autoriser les enfants de 3 ans ou plus à utiliser l'appareil, ils doivent avertir leur enfant des dangers potentiels lors de l'utilisation et de la manipulation de l'appareil mobile.

Les parents doivent inspecter régulièrement l'appareil mobile (y compris l'adaptateur secteur et les pièces de petites dimensions, le cas échéant) à la recherche d'éventuels dommages. Vérifiez régulièrement cet appareil mobile pour vous assurer qu'il fonctionne correctement et qu'il est sans danger pour les enfants.

## **Avertissement au sujet de la batterie interne rechargeable**

**Danger** : ne tentez pas de remplacer la batterie interne au lithium-ion rechargeable. Le remplacement de la batterie originale par un type non compatible peut accroître le risque de blessure personnelle ou endommager des biens en raison d'explosion, de chaleur excessive ou d'autres risques. Ne tentez pas de démonter ni de modifier le bloc de batterie. Toute tentative risque de causer une explosion ou une fuite dangereuse du fluide de la batterie.

Lors de la mise au rebut de la batterie, veuillez vous conformer aux décrets ou règlements locaux en vigueur. Ne jetez pas le bloc de batterie avec les déchets municipaux. Mettez les batteries usagées au rebut conformément aux instructions.

Le bloc de batterie comprend une quantité minimale de substances dangereuses.

Pour éviter toute blessure :

- Gardez le bloc de batterie à l'écart de flammes nues ou de toute autre source de chaleur.
- N'exposez pas le bloc de batterie à l'eau, la pluie ou tout autre liquide corrosif.
- Ne laissez pas la batterie dans un environnement à température extrêmement élevée.
- Évitez de court-circuiter le bloc de batterie.
- Gardez le bloc de batterie hors de portée des enfants en bas âge et des animaux domestiques.
- Ne laissez pas la batterie dans un environnement à pression d'air extrêmement faible. Cela peut provoquer une explosion ou une fuite de liquide ou de gaz inflammable provenant de la batterie.

Pour prolonger la durée de vie de la batterie, il est recommandé de charger systématiquement la batterie à un niveau minimal de 30 à 50 % et de la recharger tous les trois mois afin d'empêcher toute décharge excessive.



## Informations concernant les services et l'assistance technique

Les informations ci-après décrivent l'assistance technique disponible pour votre produit, pendant la période de garantie ou pendant toute la durée de vie du produit. Pour obtenir une explication détaillée sur les dispositions de votre garantie, consultez la *Garantie limitée Lenovo* (LLW). Voir « Notification de *Garantie Limitée Lenovo* » plus loin dans ce document pour plus d'informations sur l'accès à la garantie complète.

### Assistance technique en ligne

Une assistance technique en ligne est disponible pendant toute la durée de vie du produit sur le site : <https://support.lenovo.com>.

### Assistance technique par téléphone

Vous pouvez obtenir de l'aide et des informations en appelant le service après-vente. Avant de contacter l'assistance technique Lenovo, munissez-vous des informations suivantes : modèle et numéro de série, formulation exacte des éventuels messages d'erreur et une description de l'incident survenu.

Votre interlocuteur vous demandera peut-être de reproduire l'incident sur votre appareil au cours de l'appel.

### Numéros de téléphone de l'assistance Lenovo pour le monde entier

**Important** : les numéros de téléphone sont susceptibles d'être modifiés sans préavis. Vous pouvez consulter la liste actualisée des numéros de téléphone du service après-vente sur le site <http://www.lenovo.com/support/phone>.

Si le numéro de téléphone relatif à votre pays ou région n'est pas indiqué, prenez contact avec votre revendeur ou partenaire commercial Lenovo.

## Informations relatives à la garantie

### Notification de *Garantie limitée Lenovo*

Ce produit est couvert par les termes de la Garantie limitée Lenovo, version L505-0010-02 08/2011. Les conditions de la Garantie limitée Lenovo sont disponibles à l'adresse [http://www.lenovo.com/warranty/llw\\_02](http://www.lenovo.com/warranty/llw_02). La Garantie limitée Lenovo est disponible dans différentes langues sur ce site Web.

Si vous ne pouvez pas afficher la Garantie limitée Lenovo sur le site Web, contactez une agence ou un revendeur Lenovo près de chez vous pour en obtenir une version imprimée.

### Période de garantie et type de service prévus par la garantie

Pays ou région	Période de garantie	Type de service de garantie
Royaume-Uni, Israël, Australie, Nouvelle-Zélande	Pièces et main-d'œuvre - 1 an Bloc de batteries - 1 an	3
Guatemala, Costa Rica, Venezuela, Pérou, Uruguay, Équateur, Colombie, Chili, Argentine, Indonésie, Vietnam, Inde, Malaisie, Thaïlande, Philippines, Singapour, Hong Kong, El Salvador, Taïwan, Corée du Sud, Mexique, Russie, Ukraine, Égypte, Liban, Maroc, Afrique du Sud, Tunisie, Maurice, Mozambique, Émirats Arabes Unis, Jordanie, Kenya, Nigeria, Ouganda, Ghana, Oman, Tanzanie, Namibie, Panama	Pièces et main-d'œuvre - 1 an Bloc de batteries - 1 an	4
États-Unis d'Amérique, Canada, Japon	Pièces et main-d'œuvre - 1 an Bloc de batteries - 1 an	5
Brésil	Pièces et main-d'œuvre - 1 an Bloc de batteries - 1 an	3, 5
Espagne, Suisse, Portugal, Pays-Bas, Belgique, Suède, Danemark, Norvège, Finlande, Estonie, Lettonie, Lituanie, Islande, France, Allemagne, Italie, Autriche	Pièces et main-d'œuvre - 2 ans Bloc de batteries - 1 an	3

Pays ou région	Période de garantie	Type de service de garantie
République tchèque, Hongrie, Roumanie, Bulgarie, Grèce, Croatie, Slovénie, Slovaquie, Chypre, Pologne	Pièces et main-d'œuvre - 2 ans Bloc de batteries - 1 an	5
Turquie	Pièces et main-d'œuvre - 2 ans Bloc de batteries - 2 ans	3, 4
Arabie saoudite	Pièces et main-d'œuvre - 2 ans Bloc de batteries - 2 ans	4
Serbie	Pièces et main-d'œuvre - 2 ans Bloc de batteries - 1 an	4

\* Certains composants sont exclus. Garantie limitée de 90 jours sur les adaptateurs, claviers, pièces en plastique et charnières.

#### Type de service de garantie

1. Service d'unité remplaçable par l'utilisateur (« CRU »)
2. Service sur site
3. Service de collecte ou de dépôt
4. Service d'expédition/retrait par le client
5. Service par courrier
6. Service client par courrier (expédition et retour)
7. Service de remplacement du produit

Pour plus d'informations sur les différents types de services prévus par la garantie, reportez-vous à la garantie complète.

Consultez la « Notification de *Garantie limitée Lenovo* » pour plus d'informations sur l'accès à la garantie complète.

Si vous avez besoin d'assistance pour cet appareil, il n'est pas nécessaire de retourner au point de vente. Rendez-vous sur <https://support.lenovo.com> où vous trouverez les réponses aux questions les plus fréquemment posées, les mises à jour logicielles et nos coordonnées.

## Marquage de conformité eurasienne



# Informations relatives à l'environnement, au recyclage et à la mise au rebut

## Consigne de recyclage Lenovo

Lenovo encourage les propriétaires de matériel informatique à recycler leur produit dès lors que celui-ci n'est plus utilisé. Lenovo propose une gamme de programmes et de services permettant de recycler le matériel informatique. Pour plus d'informations sur le recyclage des produits Lenovo, consultez la page <http://www.lenovo.com/recycling>.

## Informations importantes concernant les batteries et DEEE



Les batteries ainsi que les équipements électriques et électroniques marqués du symbole représentant une poubelle barrée ne peuvent être mis au rebut avec les déchets municipaux non triés. Les batteries et les déchets d'équipements électriques et électroniques (DEEE) doivent être traités séparément dans l'infrastructure de collecte mise à la disposition des clients pour le retour, le recyclage et le traitement de ces déchets. Si possible, enlevez et isolez les batteries des DEEE avant de placer ces derniers dans les circuits de collecte des déchets. Les batteries doivent être collectées séparément en passant par les circuits mis en place pour le retour, le recyclage et le traitement des batteries et accumulateurs. Des informations spécifiques à chaque pays sont disponibles à l'adresse suivante : <http://www.lenovo.com/recycling>.

## Déclarations complémentaires relatives au recyclage

Des informations complémentaires sur le recyclage des composants de l'appareil et des batteries sont disponibles dans le *Guide de l'utilisateur*. Consultez la rubrique « **Accès au Guide de l'utilisateur** » pour plus d'informations.

## Logo pour le recyclage des batteries

Informations sur le recyclage des batteries pour l'Union européenne

EU



## Directive européenne RoHS (Restriction of Hazardous Substances)

### Union européenne

Les produits Lenovo distribués dans l'Union européenne à compter du 3 janvier 2013 répondent aux exigences énoncées dans la directive 2011/65/UE relative à la limitation de l'utilisation de certaines substances dangereuses dans les équipements électriques et électroniques (« RoHS recast » ou « RoHS 2 »). Pour obtenir plus d'informations sur l'avancée de Lenovo concernant la directive RoHS, veuillez consulter le document :

[https://www.lenovo.com/us/en/social\\_responsibility/RoHS-Communication.pdf](https://www.lenovo.com/us/en/social_responsibility/RoHS-Communication.pdf)

## **Informations sur la conformité des radios sans fil**

Les modèles de tablette équipés de communications sans fil respectent les normes de fréquence radioélectrique et de sécurité du pays ou de la région où l'utilisation des communications sans fil est autorisée.

## **Informations sur la conformité des radios sans fil au Mexique**

Advertencia: la operación de este equipo está sujeta a las siguientes dos condiciones:

- (1) es posible que este equipo o dispositivo no cause interferencia perjudicial y
- (2) este equipo o dispositivo debe aceptar cualquier interferencia, incluyendo la que pueda causar su operación no deseada.

🔗 Lea esta guía cuidadosamente antes de utilizar su dispositivo.

## Lea primero: Información normativa

Los modelos de los dispositivos equipados con comunicaciones inalámbricas cumplen con los estándares de seguridad y radiofrecuencia de cualquier país o región donde se haya aprobado su uso para conexiones inalámbricas.

Además, si su producto tiene un módem de telecomunicación, este cumple con los requerimientos de conexión a la red telefónica de su país.

Asegúrese de leer el *Aviso normativo* de su país o región antes de usar los dispositivos inalámbricos del dispositivo. Para obtener una versión en PDF del *Aviso normativo*, consulte la sección “Descarga de publicaciones” a continuación.

## Obtener soporte

Para obtener soporte con respecto a los servicios de red y facturación, comuníquese con su operador de red inalámbrica. Para aprender a usar el dispositivo y ver las especificaciones técnicas, visite <https://support.lenovo.com>.

## Acceso a la *Guía del usuario*

La *Guía del usuario* contiene información detallada sobre el dispositivo. Para descargar las publicaciones del dispositivo, vaya a <https://support.lenovo.com> y siga las instrucciones en pantalla.

## Avisos legales

Lenovo y el logotipo de Lenovo son marcas comerciales de Lenovo en los Estados Unidos, en otros países o en ambos.

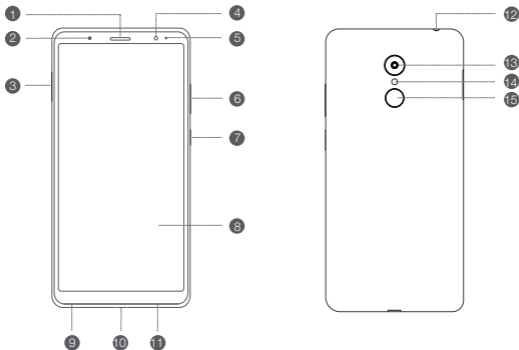
Otros nombres de empresas, productos o servicios pueden ser marcas comerciales o de servicio de terceros.

Fabricado bajo la licencia de Dolby Laboratories. Dolby, Dolby Atmos y el símbolo de la doble D son marcas registradas de Dolby Laboratories.

**AVISO SOBRE DERECHOS LIMITADOS Y RESTRINGIDOS:** si se entregan datos o software en conformidad con un contrato de administración general de servicios (General Services Administration, GSA), el uso, la reproducción o la divulgación están sujetos a las restricciones enumeradas en el Contrato N.º GS-35F-05925.

# Descripción general del dispositivo

Modelo	Versión
Lenovo PB-6505Y	LTE

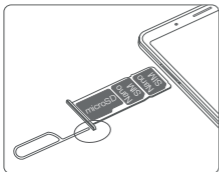


- 1 Receptor/Altavoz
- 2 Sensor de luz
- 3 Bandeja para tarjetas SIM
- 4 Cámara frontal
- 5 Indicador
- 6 Botones de volumen
- 7 Botón de encendido
- 8 Pantalla táctil
- 9 Micrófono
- 10 Conector USB 2.0 tipo C
- 11 Altavoz
- 12 Conector de auriculares
- 13 Cámara posterior
- 14 Flash
- 15 Sensor de huellas digitales

☞ Todas las imágenes e ilustraciones en este documento se proporcionan a modo de referencia solamente y pueden diferir del producto final.

# Preparación del dispositivo

## Instalación de las tarjetas

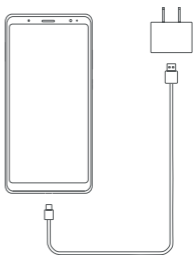


Instale las tarjetas como se muestra en la figura.

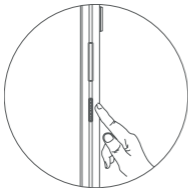
- Apague el dispositivo antes de insertar o quitar una tarjeta.

## Carga del dispositivo

Conecte el dispositivo a un enchufe mediante el cable USB y el adaptador de alimentación que se proporcionan.



## Encender por primera vez



Presione y mantenga presionado el botón de Encendido hasta que se ilumine la pantalla.



# Información importante de seguridad y manejo

## Aviso sobre las bolsas de plástico

**Peligro:** Las bolsas de plástico pueden ser peligrosas. Mantenga fuera del alcance de bebés y niños para evitar el peligro de asfixia.

## Precaución al usar un nivel alto de volumen

**Advertencia:** Estar expuesto a altos volúmenes de sonido de cualquier procedencia durante periodos largos puede afectar los oídos. Cuanto más alto sea el volumen del sonido, más rápidamente se verán afectados los oídos.

Para proteger sus oídos:

- Limite el tiempo que escucha música a un volumen alto con auriculares.
- Evite aumentar el volumen para no escuchar ruido de fondo.
- Baje el volumen si no puede escuchar lo que dicen las personas a su alrededor.

Si siente algún malestar al escuchar, incluida la sensación de presión o inflamación en los oídos, o si resuenan, o si la audición está reducida, debe dejar de utilizar los auriculares para escuchar los sonidos del dispositivo y debe consultar a un médico especialista en audición.



Para evitar posibles daños en los oídos, no escuche a niveles de volumen altos durante periodos prolongados.

## Instrucciones de seguridad para padres y adultos responsables

El dispositivo móvil no es un juguete. No se recomienda que niños menores de tres años jueguen con él. Al igual que con todos los productos eléctricos, deben respetarse las precauciones durante la manipulación y el uso de productos eléctricos para reducir el riesgo de descarga eléctrica. Si los padres permiten que niños de 3 años o más usen el dispositivo, deben advertirlos acerca de los posibles peligros al usar y manipular el dispositivo móvil. Los padres deben revisar regularmente el dispositivo móvil (incluidos el adaptador de corriente alterna y las piezas pequeñas, si corresponde) en busca de daños. Deben revisar el dispositivo habitualmente para garantizar que esté funcionando de forma adecuada y que sea seguro para los niños.

## Advertencia de batería interna recargable

**Peligro:** No intente reemplazar la batería interna recargable de iones de litio. El reemplazo de la batería original por una batería incompatible puede resultar en un mayor riesgo de sufrir lesiones personales o daños a la propiedad debido a explosiones, calor excesivo u otros riesgos. No intente desmontar ni modificar el paquete de la batería. Si lo hace, podría ocasionarse una explosión dañina o un derrame de fluido de la batería.

Para desechar la batería, respete las ordenanzas y reglamentaciones locales vigentes. No descarte el paquete de batería junto con los residuos municipales. Deseche las baterías usadas según las instrucciones.

El paquete de batería contiene una cantidad pequeña de sustancias peligrosas.

Para evitar lesiones:

- Mantenga el paquete de batería alejado de llamas u otras fuentes de calor.
- No exponga el paquete de la batería al agua, a la lluvia ni a otros líquidos corrosivos.
- No deje la batería en un entorno de temperatura extremadamente alta.
- Evite que el paquete de batería entre en cortocircuito.
- Mantenga el paquete de batería fuera del alcance de niños pequeños y mascotas.
- No deje la batería en un entorno de presión atmosférica extremadamente baja. Puede resultar en una explosión, un derrame de líquido inflamable o una pérdida de gas de la batería.

Para extender la vida útil de la batería, recomendamos cargarla al menos entre un 30 % y un 50 % de su capacidad cada vez, y recargarla cada tres meses para evitar sobredescargas.

## Información de servicio y soporte

La siguiente información describe el soporte técnico disponible para el producto durante el periodo de garantía o a lo largo de su vida útil. Consulte la *Garantía limitada de Lenovo* (Lenovo Limited Warranty, LLW) para obtener una explicación detallada de los términos de la garantía de Lenovo. Consulte el "Aviso de *Garantía limitada de Lenovo*" más adelante en este documento para conocer los detalles sobre cómo acceder a la garantía completa.

### Soporte técnico en línea

El soporte técnico en línea está disponible durante toda la vida útil de un producto en <https://support.lenovo.com>.

### Soporte técnico por teléfono

Puede obtener ayuda e información por teléfono a través del Centro de atención al cliente. Antes de ponerse en contacto con un representante del servicio de soporte técnico de Lenovo, disponga de la siguiente información: modelo y número de serie, enunciado exacto del mensaje de error y descripción del problema.

El representante del servicio de soporte técnico puede sugerir guiarlo mientras utiliza su dispositivo durante la llamada para resolver el problema.

### Lista de números telefónicos mundiales de soporte de Lenovo

**Importante:** Los números de teléfono pueden ser modificados sin previo aviso. La lista de números telefónicos más actualizada del centro de atención al cliente está siempre disponible en <http://www.lenovo.com/support/phone>. Si no se indica el número de teléfono correspondiente a su país o región, póngase en contacto con el distribuidor de Lenovo o con el representante de ventas de Lenovo.

# Información sobre la garantía

## Aviso de *Garantía limitada de Lenovo*

Este producto está cubierto por los términos y las condiciones de la Garantía limitada de Lenovo, versión L505-0010-02 08/2011. Puede consultar la Garantía limitada de Lenovo en [http://www.lenovo.com/warranty/llw\\_02](http://www.lenovo.com/warranty/llw_02). Puede ver la Garantía limitada de Lenovo en varios idiomas en este sitio web. Si no puede ver la Garantía limitada de Lenovo desde el sitio web, comuníquese con la oficina o el distribuidor local de Lenovo para obtener una versión impresa de la Garantía limitada de Lenovo.

## Periodo y tipo de servicio de garantía

País o región	Periodo de garantía	Tipos de servicio de garantía
Reino Unido, Israel, Australia, Nueva Zelanda	Piezas y mano de obra: 1 año Paquete de batería: 1 año	3
Guatemala, Costa Rica, Venezuela, Perú, Uruguay, Ecuador, Colombia, Chile, Argentina, Indonesia, Vietnam, India, Malasia, Tailandia, Filipinas, Singapur, Hong Kong, El Salvador, Taiwán, Corea del Sur, México, Rusia, Ucrania, Egipto, Líbano, Marruecos, Sudáfrica, Túnez, Mauricio, Mozambique, Emiratos Árabes Unidos, Jordania, Kenia, Nigeria, Uganda, Ghana, Omán, Tanzania, Namibia, Panamá	Piezas y mano de obra: 1 año Paquete de batería: 1 año	4
Estados Unidos de América, Canadá, Japón	Piezas y mano de obra: 1 año Paquete de batería: 1 año	5
Brasil	Piezas y mano de obra: 1 año Paquete de batería: 1 año	3, 5
España, Suiza, Portugal, Países Bajos, Bélgica, Suecia, Dinamarca, Noruega, Finlandia, Estonia, Letonia, Lituania, Islandia, Francia, Alemania, Italia, Austria	Piezas y mano de obra: 2 años Paquete de batería: 1 año	3

País o región	Periodo de garantía	Tipos de servicio de garantía
República Checa, Hungría, Rumania, Bulgaria, Grecia, Croacia, Eslovenia, Eslovaquia, Chipre, Polonia	Piezas y mano de obra: 2 años Paquete de batería: 1 año	5
Turquía	Piezas y mano de obra: 2 años Paquete de batería: 2 años	3, 4
Arabia Saudita	Piezas y mano de obra: 2 años Paquete de batería: 2 años	4
Serbia	Piezas y mano de obra: 2 años Paquete de batería: 1 año	4

\* Excluye algunos componentes. Garantía limitada de 90 días para adaptadores de energía, teclados, plásticos y bisagras.

#### Tipos de servicio de garantía

1. Servicio de unidad reemplazable por el cliente (Customer Replaceable Unit, CRU)
2. Servicio in situ
3. Servicio de recogida a domicilio
4. Servicio de reparación en tienda
5. Servicio de envío por correo
6. Servicio de envío por correo bidireccional para clientes
7. Servicio de intercambio de productos

Para obtener una explicación detallada de los tipos de servicio de garantía, consulte la garantía completa. Consulte el "Aviso de *garantía limitada de Lenovo*" para conocer los detalles sobre cómo acceder a la garantía completa. Si necesita soporte con el dispositivo, no es necesario que regrese al punto de compra. Visite <https://support.lenovo.com>, donde encontrará respuestas a las preguntas más frecuentes, actualizaciones de software y detalles sobre cómo ponerse en contacto con nosotros.

## Etiqueta de conformidad de Eurasia



## Suplemento de Garantía para México

Este Suplemento de Garantía se considera parte integrante de la Garantía Limitada de Lenovo y será efectivo única y exclusivamente para los productos distribuidos y comercializados dentro del Territorio de los Estados Unidos Mexicanos. En caso de conflicto, se aplicarán los términos de este Suplemento.

El comercializador responsable del producto es Lenovo México S de R L de CV y para efectos de esta garantía en la República Mexicana su domicilio es Paseo de Tamarindos No.400-A Piso 27 Arcos Torre Poniente, Bosques de Las Lomas, Delegación Miguel Hidalgo, C.P. 05120 México, D.F. En el caso de que se precise una reparación cubierta por la garantía o precise de partes, componentes, consumibles o accesorios diríjase a este domicilio.

Si no existiese ningún Centro de servicio autorizado en su ciudad, población o en un radio de 70 kilómetros de su ciudad o población, la garantía incluirá cualquier gasto de entrega razonable relacionado con el transporte del producto a su Centro de servicio autorizado más cercano. Por favor, llame al Centro de servicio autorizado más cercano para obtener las aprobaciones necesarias o la información relacionada con el envío del producto y la dirección de envío

Esta garantía ampara todas las piezas de hardware del producto e incluye mano de obra.

El procedimiento para hacer efectiva la garantía consiste en la presentación del producto, acompañado de la póliza correspondiente, debidamente sellada por el establecimiento que lo vendió, o la factura, o recibo o comprobante, en el que consten los datos específicos del producto objeto de la compraventa.

Lenovo sólo pueden eximirse de hacer efectiva la garantía en los siguientes casos:

- a) Cuando el producto se hubiese utilizado en condiciones distintas a las normales.
- b) Cuando el producto no hubiese sido operado de acuerdo con el instructivo de uso que se le acompaña.
- c) Cuando el producto hubiese sido alterado o reparado por personas no autorizadas por el fabricante nacional, importador o comercializador responsable respectivo.

Todos los programas de software precargados en el equipo sólo tendrán una garantía de noventa (90) días por defectos de instalación desde la fecha de compra. Lenovo no es responsable de la información incluida en dichos programas de software y /o cualquier programa de software adicional instalado por Usted o instalado después de la compra del producto.

La garantía cubre la atención, revisión y corrección de errores, defectos o inconsistencias que impidan el desempeño normal de un equipo de cómputo en cuanto a su hardware y software. Los servicios no cubiertos por la garantía se cargarán al usuario final, previa obtención de una autorización.

Esta garantía tiene una duración de un año a partir del momento de la compra e incluye la mano de obra, por lo que en caso de aplicarse la garantía, esta no causará ningún gasto o costo para el cliente.

Centros de Servicios autorizados para hacer efectiva la garantía:

Lenovo México con domicilio en Paseo de Tamarindos No.400-A Piso 27 Arcos, Torre Poniente, Bosques de Las Lomas, Delegación Miguel Hidalgo, C.P. 05120 México, D.F.  
Teléfono 01800- 083-4916,  
[http://support.lenovo.com/es\\_MX/product-service/service-provider/default.page](http://support.lenovo.com/es_MX/product-service/service-provider/default.page)

Lenovo Monterrey con domicilio en Boulevard Escobedo No.316, Apodaca Technology Park, Apodaca, C.P. 66601, Nuevo León, México. Teléfono 01800-083-4916,

[http://support.lenovo.com/es\\_MX/product-service/service-provider/default.page](http://support.lenovo.com/es_MX/product-service/service-provider/default.page)

Fabricado por: Lenovo PC HK Limited

23/F, Lincoln House, Taikoo Place 979 King's Road, Quarry Bay, Hong Kong

Modelo del producto: \_\_\_\_\_

Fecha en que el consumidor recibió el producto: \_\_\_\_\_

Marca Lenovo

ASP / AWSP	DIRECCION	COLONIA	C. P.	DELEGACION	ESTADO	TELEFONO
Servinext Grupo Prybo	Av. Aguascalientes Norte No. 622-10	Col. Centro, El Cilindro	20138	Aguascalientes	Aguascalientes	0454491119337 4499126159 4491088000
Servinext	Priv. San Pedro No. 7704 Int.55	Col. Real De San Francisco 2	22236	Tijuana	Baja California	(045) 6643091802
Servinext	Paseo del Bosque No. 25227 Int. 0-10	Col. Fracc. Villa Residencial del Bosque	22204	Tijuana	Baja California	(045) 6441717022
Servinext Newtech	Prol. Leona Vicario Mza 84 Lote 16	Col. Lomas del Sol	23477	Cabo San Lucas	Baja California Sur	(624) 1051020 045 (624) 1268780
Nouva Tek Campeche	Calle 4 No. 13 Altos entre 1 y 2	Esquina col. Esperanza san Francisco	24080	Campeche	Campeche	9818153432 9811168873
Theos Tapa- chula	Novena Oriente 25	Col. Centro	30700	Tapachula	Chiapas	01 962 626 22 11 01 962 626 1374
Theos Tuxtla Gutierrez	11 Oriente Sur # 344, Loc-1	Col. Centro	29000	Tuxtla Gutierrez	Chiapas	01 961 61 121 86
Theos Cd Juarez	Paseo de los Zenzontles No. 7931 Int. 20A	Paseos del Alba	32696	Ciudad Juarez	Chihuahua	656 6910232
Theos Chihuahua/ Compuax	Calle Cuauhtemoc 149 B	Col. Revolución	31107	Chihuahua	Chihuahua	01 614 493 4180 01 614 183 1283 045 614 184 8476
Syga Colima	Paseo de Gilberto # 60	Col. Jardines de Bugambillas	28978	Colima	Colima	01312 3235860

ASP / AWSP	DIRECCION	COLONIA	C. P.	DELEGACION	ESTADO	TELEFONO
Enter Mexico	Reforma No. 543	Azcapotzalco	2000	Distrito Federal	Mexico	30672700, ext. 1305, 1311, 1700
Soltic	San Francisco No. 521- G	Del Valle	03100	Distrito Federal	Mexico	9140 4600 9140 4621 9140 4623
Theos S.A. De C.V.	Alvaro Obregón No. 188	Roma	06700	Distrito Federal	México	5564 8403 30670670, ext. 231
Servinext Computer Center	Av. 20 de Noviembre No.1006	Col. Centro	34000	Durango	Durango	(618) 8114010 045 (618) 1587852
Servinext Soluciones Computacionales	Calz. Rio Nazas No. 76	Col. Villa de Jacarandas	27110	Torreon	Coahuila	(55) 547935 (871) 72689301
Servinext Desarrollo de Soluciones	Av Ejido 5 Int. 101	Col. Carabali Centro	39590	Acapulco	Guerrero	0457444295158 0457442253285 017444835350
Servinext GRO	Av Santa Cruz 238	Col. Cuauhtemoc	39550	Acapulco	Guerrero	7445867098
Syga Hidalgo	Hacienda la Españita No. 300, esquina con Blvd. Hacienda de Pitahayas	Fracc. Hacienda de Pitahayas	42082	Pachuca	Hidalgo	17711339188
SIP	Andrés Terán # 1482	Col. Chapultepec Country	44620	Jalisco	Jalisco	33 3616 3113 33 3616 3114
Theos Tepic	Calle Prolongación Abasolo No. 90	La Huerta Residencial	63070	Tepic	Nayarit	31 1217 1508 31 1216 2689
Genesys Monterrey	Angel Martinez Villarreal No. 433	Col. Chepevera	64030	Nuevo Leon	Nuevo León	8347 7640 8347 7641 8347 7642 8347 7643
Sistemas Jal-tec	Pablo Moncayo No. 135	Colinas de San Jerónimo	64630	Nuevo Leon	Nuevo León	81 1052 3950



ASP / AWSP	DIRECCION	COLONIA	C. P.	DELEGACION	ESTADO	TELEFONO
Soltic Queretaro	Espiritu Santo 225	Col. Carretas	76050	Queretaro	Queretaro	442 2136 913
Nouva Tek Quintana Roo	Palenque 46-A	SMZ 26	77509	Cancun	Quintana Roo	0199 8887 2227/ 0199 8884 6361, ext. 105
Soluciones De Computo Avanzadas SLP	Av. Himno Nacional No. 5735, Local D-11	Barrio de San Juan de Guadalupe	78350	San Luis Potosi	San Luis Potosi	01-4448-391836
Servinext Compuslan Soluciones Integrales	Mariano Escobedo No.432 Ote.	Col. Centro	80000	Culiacán	Sinaloa	6677153362 6677131472 045 6672130297
Servinext Soluciones de Computo	Anahuac No. 905-B	Col. López Mateos	82140	Mazatlán	Sinaloa	6699903012 045 6691258638
Theos Cd Obregon	Enrique Rebsamen No. 999 Pte	Municipio Libre	85080	CD Obregon	Sonora	0164 4412 6136 01800 5067336
Theos Syga Hermosillo	Cumbre nevada 68	Col. Nuevo Hermosillo	83296	Hermosillo	Sonora	662-252-6220 01800 5067336 045662 1370812 Carlos Fourcade
Nouva Tek Tabasco	Manuel Mestre 137	Col. Nueva Villahermosa	86070	Villahermosa	Tabasco	9211516702 9988846361 9988872227
Servinext Tamsys Nuevo Laredo	Priv. Laguna Seca # 6203	Col. Villas de Lago	88290	Nuevo Laredo	Tamaulipas	8671294764
Sigma Tampico S.A. De C.V.	Primera Avenida No. 310	Smith	89140	Tampico	Tamaulipas	0183 3217 0483 0183 3217 0436
Soltic Toluca	Av. Santa Elena 107 Privada de los Girasoles 4C-32	Rincón de San Lorenzo de Tepatitlan	50010	Toluca	Estado de México	01722-3190060 01722-3190061
Servinext Grupo DYCS	Av. Ávila Camacho # 225	Col. Fraccionamiento Veracruz	91020	Xalapa	Veracruz	0445541409777 0445547409739

ASP / AWSP	DIRECCION	COLONIA	C. P.	DELEGACION	ESTADO	TELEFONO
Servinext LAMBDA-PRAC	Sur 15 No. 145	Col. Centro	94300	Orizaba	Veracruz	272-7246445
Servinext Servicios Profesionales del Sureste	Malpica 2100 Local 3	Col. Benito Juárez Norte	96576	Coatzacoalcos	Veracruz	9212141258 9211528999 0459211782270
Servinext SISTEC	Gonzalez Ortega 11	Col. Centro	92800	Tuxpan	Veracruz	(783) 83 4 97 39 (783) 110 46 18
Nouva Tek Veracruz	Calle Libertad 109 B Entre Díaz Mirón y L. Cardenas	Col. Marco Antonio Muñoz	94295	Boca del Rio	Veracruz	(229) 9273931, ext. 812 Fax: 9273932
Thera Xalapa	Av. El Olmo No. 41 Interior 1	Col. El Olmo	91194	Xalapa	Veracruz	01 228 1655369 228 177 8033 228 102 3043
Nouva Tek Yucatan	Calle 42 # 565D x 77	Col. Centro	97000	Yucatan	Yucatan	0199 8887 2227/ 0199 8884 6361, ext. 105
Lenovo Mexico S. de R.L. de C.V	Boulevard Escobedo 316	Col. Apodaca Technology Park	66601	Apodaca	Nuevo León	01 800 2 53 66 86

# Información sobre medioambiente, reciclaje y eliminación

## Declaración general de reciclaje

Lenovo recomienda a los propietarios de equipos de tecnología de la información (TI) que reciclen sus equipos cuando ya no sean necesarios. Lenovo dispone de varios programas y servicios para ayudar a los propietarios de equipos a reciclar sus productos de TI. Para obtener información sobre cómo reciclar productos Lenovo, visite <http://www.lenovo.com/recycling>.

## Información importante sobre la batería y los residuos de equipos eléctricos y electrónicos (WEEE)



Las baterías y los equipos eléctricos y electrónicos marcados con el símbolo de un bote de basura con ruedas tachado con una cruz no pueden ser eliminados como desechos municipales mezclados. Las baterías y los residuos de equipos eléctricos y electrónicos (Waste of Electrical and Electronic Equipment, WEEE) se deben tratar de forma separada, mediante el uso de una estructura de recolección disponible para los clientes, de modo que se devuelvan, se reciclen y se traten. Cuando sea posible, retire y separe las baterías de los WEEE antes de llevarlos al canal de recolección de desechos. Las baterías se deben recolectar por separado mediante la estructura disponible para la devolución, el reciclaje y el tratamiento de baterías y acumuladores. Encuentre información específica del país en <http://www.lenovo.com/recycling>

## Declaración de reciclaje adicional

Puede encontrar información adicional acerca de cómo reciclar componentes y baterías del dispositivo en la *Guía del usuario*. Consulte “**Acceso a la guía del usuario**” para obtener más detalles.

## Etiqueta de reciclaje de baterías

Información sobre reciclaje de baterías para la Unión Europea

EU



## Directiva de Restricción de Sustancias Peligrosas (RoHS)

### Unión Europea

Los productos Lenovo vendidos en la Unión Europea a partir del 3 de enero de 2013 cumplen con los requisitos de la Directiva 2011/65/UE sobre la restricción del uso de ciertas sustancias peligrosas en equipos eléctricos y electrónicos (“RoHS recast” o “RoHS 2”). Para obtener más información sobre el progreso de Lenovo en RoHS, visite

[https://www.lenovo.com/us/en/social\\_responsibility/RoHS-Communication.pdf](https://www.lenovo.com/us/en/social_responsibility/RoHS-Communication.pdf)

## **Información sobre el cumplimiento normativo de la radio inalámbrica**

Los modelos de la tablet equipados con comunicaciones inalámbricas cumplen con los estándares de seguridad y radiofrecuencia de cualquier país o región donde se haya aprobado su uso para conexiones inalámbricas.

### **Información sobre el cumplimiento normativo de la radio inalámbrica de México**

Advertencia: La operación de este equipo está sujeta a las siguientes dos condiciones:

- (1) es posible que este equipo o dispositivo no cause interferencia perjudicial y
- (2) este equipo o dispositivo debe aceptar cualquier interferencia, incluyendo la que pueda causar su operación no deseada.

© Copyright Lenovo 2019.

**Reduce | Reuse | Recycle**



V1.0\_20190118



711608023601

MC

Printed in China