

1 Download & set up



www.vive.com/setup/pro2



- | | | | |
|----|------------------------------|----|------------------|
| DE | Herunterladen und einrichten | AR | التحميل والإعداد |
| ES | Descargar y configurar | CN | 下载设置向导和安装 |
| FR | Télécharger et configurer | JP | ダウンロードとセットアップ |
| IT | Download e impostazione | KR | 다운로드 & 설정 |
| RU | Загрузка и установка | TW | 下載與設定 |

Plan a play area



- | | | | | | | | | | |
|----|--------------------------------|----|-----------------------------|----|------------------------|----|-----------|----|-----------|
| DE | Einrichtung des Spielbereiches | FR | Préparer un espace de jeu | RU | Организуи игровую зону | CN | 规划游玩区 | KR | 플레이 영역 설정 |
| ES | Planificar una zona de juego | IT | Pianificare l'area di gioco | AR | تحديد منطقة اللعب | JP | プレイエリアの設定 | TW | 規劃遊玩區 |

Room-scale


- | | | | |
|----|----------------------------|----|-----------------|
| DE | Ganzes Zimmer | AR | استخدام المساحة |
| ES | Escala de la habitación | CN | 房间规模 |
| FR | A l'échelle d'une pièce | JP | ルームスケール |
| IT | Stanza | KR | 룸스케일 |
| RU | С передвижением по комнате | TW | 房間規模 |

Standing / Seated

- | | | | |
|----|-------------------|----|-----------------|
| DE | Stehend / Sitzend | AR | الوقوف / الجلوس |
| ES | De pie / sentado | CN | 站姿 / 坐姿 |
| FR | Debout / assis | JP | 立って使用 / 座って使用 |
| IT | In piedi / seduti | KR | 서있는 자세 / 앉은 자세 |
| RU | Стоя / Сидя | TW | 站姿 / 坐姿 |



© 2021 HTC Corporation. All rights reserved. VIVE and the VIVE logo are trademarks of HTC Corporation. Information contained herein is subject to change without notice. Printed in Taiwan.



Min. play area

2 m x 1.5 m (6 ft 6 in x 5 ft)

- | | |
|----|--------------------------|
| DE | Min. Spielbereich |
| ES | Mín. zona de juego |
| FR | Espace de jeu mini |
| IT | Area di gioco minima |
| RU | Мин. игровая зона |
| AR | الحد الأدنى لمنطقة اللعب |
| CN | 最小游玩区 |
| JP | 最小プレイエリア |
| KR | 최소 플레이 영역 |
| TW | 最小遊玩區 |

Max. play area

7 m x 7 m (23 ft x 23 ft)


- | | |
|----|--------------------------|
| DE | Max. Spielbereich |
| ES | Máx. zona de juego |
| FR | Espace de jeu maxi |
| IT | Area di gioco massima |
| RU | Макс. игровая зона |
| AR | الحد الأقصى لمنطقة اللعب |
| CN | 最大游玩区 |
| JP | 最大プレイエリア |
| KR | 최대 플레이 영역 |
| TW | 最大遊玩區 |

No minimum size requirement


- | | |
|----|---|
| DE | Keine Mindestgröße erforderlich |
| ES | Sin requisitos de tamaño mínimo |
| FR | Pas de taille minimale requise |
| IT | Nessun requisito minimo per la dimensione |
| RU | Обязательный мин. размер отсутствует |
| AR | لا يوجد حد أدنى لمتطلبات الحجم |
| CN | 无最小尺寸要求 |
| JP | 最小サイズ要件なし |
| KR | 최소 크기 요구 사항 없음 |
| TW | 無最小尺寸需求 |

Note: The recommended size for the play area may be updated. For the latest details, go to www.vive.com/support.


1



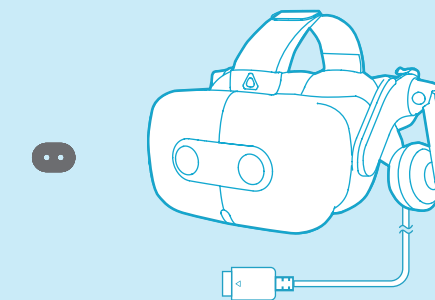
2




3



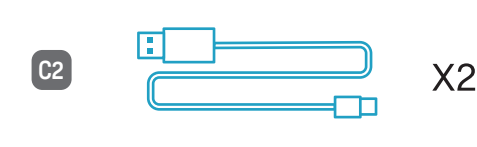
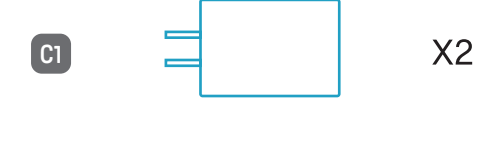
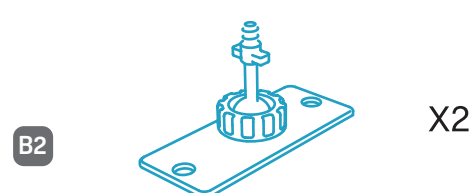
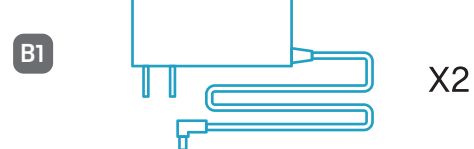

4



5



www.vive.com/setup/pro2



EN

- Base station 2.0 x 2
- B1 Base station power adapter x 2
- B2 Mounting kit
- ☞ Link box (2.0)
- L1 USB 3.0 cable
- L2 DisplayPort cable
- L3 Link box power adapter
- L4 Mini DP to DP adapter
- ☞ Headset with headset cable (2.0)
- H1 Cleaning cloth
- H2 Earphone hole cap x 2
- ☞ Controller (with lanyard) x 2
- C1 Power adapter x 2
- C2 Micro-USB cable x 2
- D1 Documentation

ES

- Estación base 2.0 x 2
- B1 Alimentación de la estación base x 2
- B2 Kit de montaje
- ☞ Caja Link box (2.0)
- L1 Cable USB 3.0
- L2 Cable DisplayPort
- L3 Alimentación de Link Box
- L4 Adaptador Mini DP a DP
- ☞ Visor con cable de visor (2.0)
- H1 Paño de limpieza
- H2 Tapa del orificio de los auriculares x 2
- ☞ Mando (con cordón) x 2
- C1 Adaptador de corriente x 2
- C2 Cable Micro-USB x 2
- D1 Documentación

IT

- Stazione base 2.0 x 2
- B1 Adattatore di alimentazione stazione base x 2
- B2 Kit di montaggio
- ☞ Scatola di connessione (2.0)
- L1 Cavo USB 3.0
- L2 Cavo DisplayPort
- L3 Adattatore di alimentazione scatola di connessione
- L4 Adattatore da Mini DP a DP
- ☞ Visore con cavo visore (2.0)
- H1 Panno per la pulizia
- H2 Copri foro cuffie x 2
- ☞ Controller (con cinturino) x 2
- C1 Alimentatore x 2
- C2 Cavo Micro-USB x 2
- D1 Documentazione

AR

- المحطة الأساسية 2.0 x 2
- B1 مهابن كابل المحطة الأساسية 2 x 2
- B2 طقم التركيب
- ☞ صندوق الرابط (2.0)
- L1 كابل USB 3.0
- L2 كابل DisplayPort
- L3 مهابن طاقة صندوق الرابط
- L4 مهابن إلى DP صغير
- ☞ سماعة مع كابل الجهاز (2.0)
- H1 قطعة قماش للتنظيف
- H2 غطاء فتحة سماعة الأذن 2 x 2
- ☞ وحدة التحكم (مع رابطة) x 2
- C1 محول طاقة x 2
- C2 كابل Micro-USB 2 x 2
- D1 الوثائق

JP

- ベースステーション 2.0 x 2
- B1 ベースステーション電源アダプタ x 2
- B2 マウントキット
- ☞ リンクボックス (2.0)
- L1 USB 3.0 ケーブル
- L2 DisplayPort ケーブル
- L3 リンクボックス電源アダプタ
- L4 ミニDP-DP変換アダプター
- ☞ ヘッドセット(ヘッドセットケーブル (2.0) 付き)
- H1 クリーニングクロス
- H2 イヤホンの穴用キャップ x 2
- ☞ コントローラ (ストラップ付き) x 2
- C1 電源アダプタ x 2
- C2 Micro-USB ケーブル x 2
- D1 取扱説明書

TW

- 基地台 2.0 x 2
- B1 基地台變壓器 x 2
- B2 安裝套件
- ☞ 串流盒 (2.0)
- L1 USB 3.0 傳輸線
- L2 DisplayPort 傳輸線
- L3 串流盒變壓器
- L4 Mini DP 轉 DP 轉接器
- ☞ 頭戴式顯示器附傳輸線 (2.0)
- H1 清潔布
- H2 耳機孔蓋 x 2
- ☞ 控制器 (附帶吊繩) x 2
- C1 變壓器 x 2
- C2 Micro-USB 傳輸線 x 2
- D1 說明文件

DE

- Basisstation 2.0 x 2
- B1 Basisstation Netzteil x 2
- B2 Montageset
- ☞ Linkbox (2.0)
- L1 USB 3.0 Kabel
- L2 DisplayPort Kabel
- L3 Linkbox Netzteil
- L4 Mini DP auf DP Adapter
- ☞ Headset mit Headset Kabel (2.0)
- H1 Reinigungstuch
- H2 Staubschutzkappe x 2
- ☞ Controller (mit Handschlaufe) x 2
- C1 Netzteil x 2
- C2 Micro-USB-Kabel x 2
- D1 Dokumentation

FR

- Station de base 2.0 x 2
- B1 Adaptateur secteur des stations de base x 2
- B2 Kit de montage
- ☞ Boîtier de liaison (2.0)
- L1 Câble USB 3.0
- L2 Câble DisplayPort
- L3 Adaptateur secteur du boîtier de liaison
- L4 Mini adaptateur DP à DP
- ☞ Casque avec câble de casque (2.0)
- H1 Chiffon de nettoyage
- H2 Bouchon d'écouteur x 2
- ☞ Contrôleur (avec lanière) x 2
- C1 Adaptateur secteur x 2
- C2 Câble micro-USB x 2
- D1 Documentation

RU

- Базовая станция 2.0 x 2
- B1 Адаптер питания базовой станции x 2
- B2 Монтажный комплект
- ☞ Коммуникационный модуль (2.0)
- L1 Кабель USB 3.0
- L2 Кабель DisplayPort
- L3 Адаптер питания коммуникационного модуля
- L4 Переходник MiniDP – DP
- ☞ Шлем с кабелем для шлема (2.0)
- H1 Чистящая салфетка
- H2 Заглушка для разъема наушника x 2
- ☞ Контроллер (с ремешком) x 2
- C1 Адаптер питания x 2
- C2 Кабель micro-USB x 2
- D1 Документация

CN

- 定位器 2.0 x 2
- B1 定位器电源适配器 x 2
- B2 安装工具包
- ☞ 串流盒 (2.0)
- L1 USB 3.0 数据线
- L2 DisplayPort 连接线
- L3 串流盒电源适配器
- L4 Mini DP 转 DP 转接器
- ☞ 头戴式设备附连接线 (2.0)
- H1 清洁布
- H2 耳机孔封盖 x 2
- ☞ 操控手柄 (附挂绳) x 2
- C1 电源适配器 x 2
- C2 Micro-USB 数据线 x 2
- D1 文档

KR

- 베이스 스테이션 2.0 x 2
- B1 베이스 스테이션 전원 어댑터 x 2
- B2 마운팅 키트
- ☞ 링크 박스 (2.0)
- L1 USB 3.0 cable 케이블
- L2 DisplayPort 케이블
- L3 링크 박스 전원 어댑터
- L4 Mini DP to DP 어댑터
- ☞ 헤드셋 케이블 (2.0) 지원 헤드셋
- H1 청소용 천
- H2 이어폰 홀 캡 x 2
- ☞ 컨트롤러 (줄이 있는) x 2
- C1 전원 어댑터 x 2
- C2 Micro-USB 케이블 x 2
- D1 문서

Tips for wearing the headset

DE Tipps zum Tragen des Headset

ES Consejos para usar el visor

FR Conseils pour porter le casque

IT Sugerimenti per indossare il visore

RU Советы по надеванию шлема виртуальной реальности

AR تلميحات لارتداء الجهاز

CN 头戴式设备佩戴提示

JP ヘッドセットを着用する際のヒント

KR 헤드셋 착용 팁

TW 頭戴式顯示器穿戴提示

