



PACKING INSTRUCTION

Page 3 of 8

Document No.

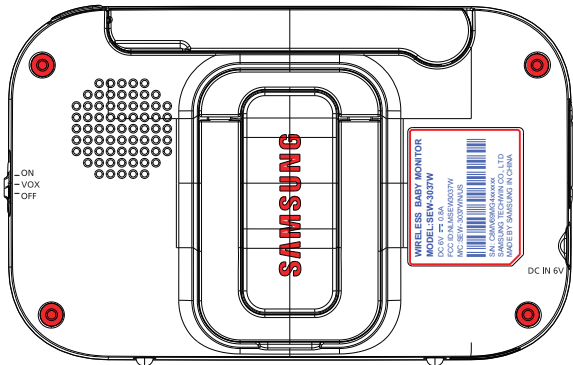
PI-VM9615BCR1-USA-WG00-01

Revision

01

2

P/N	710-09600-00100-01	Size:	30 x 24.5 +/-0.2mm	PSEF-
Material	50μ Polyester white for auto-sticker (哑光)	Color:	B&W	ECN-

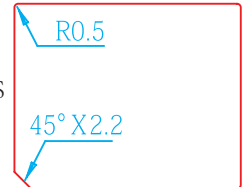


Position review

Monitor Rating label(1:1)



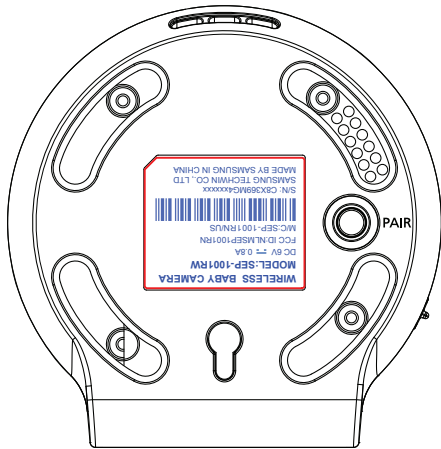
蓝色内容由
工厂直接打印。
SEW-3037WN/US
代码是: C8MV



- 1, 使用斑马105SL 300dpi打印机打印。
- 2, 打印前用Bartender 8.0软件编辑好贴纸内容。
- 3, 系列号打印时, 确定好IISS系统里生成的最后一个系列号。从最后一个系列号开始打印。
- 4, 粘贴系列号时, 必须对照相应的机型。
- 5, 系列号从2013年8月1日开始采用新的33进制。

3

P/N	710-09100-02000-01	Size:	30 x 24.5 +/-0.2mm	PSEF-
Material	50μ Polyester white for auto-sticker (哑光)	Color:	B&W	ECN-

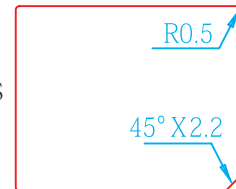


Position review

Camera rating label(1:1)



蓝色内容由
工厂直接打印。
SEP-1001RWN/US
代码是: C8X3



- 1, 使用斑马105SL 300dpi打印机打印。
- 2, 打印前用Bartender 8.0软件编辑好贴纸内容。
- 3, 系列号打印时, 确定好IISS系统里生成的最后一个系列号。从最后一个系列号开始打印。
- 4, 粘贴系列号时, 必须对照相应的机型。
- 5, 系列号从2013年8月1日开始采用新的33进制。