




# Smart Soother

Relajante inteligente  
Veilleuse intelligente

©2021 Dorel Juvenile Group, Inc. Safety 1st™ and the Safety 1st logo and design are trademarks of Dorel Juvenile Group, Inc. (800) 544-1108 [www.safety1st.com](http://www.safety1st.com). Styles and colors may vary. Los estilos y los colores pueden variar. Les styles et les couleurs peuvent varier. Made in CHINA. Fabriqué en CHINE. Hecho en CHINA. Distributed by (distribuido por) (distribuí par) Dorel Juvenile Group, Inc., 2525 State St., Columbus, IN 47201-7494. Dorel Juvenile Canada, 2233 Argentia Road, Suite 110, Mississauga, ON L5N 2X7. Importado y Distribuido en Chile por: Comercial e Industrial Silfa S.A. - San Ignacio 0201 / Parque Industrial Portezuelo Quilicura, Santiago Chile. Fono (562) 2339 9000. En Perú por: Comexa S.A. - Los Libertadores 455 - San Isidro, Lima - Perú. Fono (511) 4469014. En Centro América, Caribe y Ecuador por: Best Brands Group S.A. - Av. Balboa, Bay Mall Plaza, Planta Baja, local 9, Panamá. - Fono: (507) 300 2884. En Colombia por: Baby Universe S.A.S. - Vía 40 No. 77-29, Barranquilla, Colombia - Fono: (575) 353 1110 Importador: DJGM, S.A. DE C.V. Gabriel Mancera No. 1041 Col. Del Valle, Benito Juárez C.P. 03100 México, Ciudad de México R.F.C. DJG140305GN9 Tel. (55) 67199202 9/21 4358-8171



## In The Box


Read all instructions BEFORE assembly and USE of product.  
KEEP INSTRUCTIONS FOR FUTURE USE.



1x USB-A Adapter  
5V DC 1.5A



1x USB-C Cable  
4.92 ft (1.5 m)

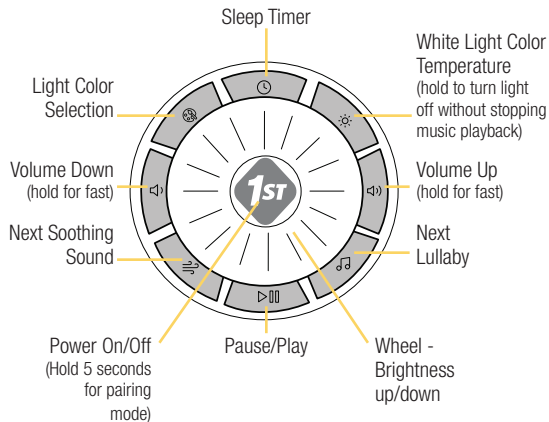


Smart Soother



1x User Manual  
English - Page 1  
Spanish - Page 11  
French - Page 21

## Features



Additional customization and configuration available in smartphone app.

## Getting Started

### Download Safety 1st App

Download the **Safety 1st Connected** app by searching for Safety 1st in the app store.



### Setup

1. Plug in the device using the included USB adapter and cable.
2. On your mobile device, follow the step-by-step instructions in the **Safety 1st Connected** app for setup.
3. Once paired, the Smart Soother will glow warm white.
4. Explore the features and functionality within the **Safety 1st Connected** App.

### Wi-Fi Connectivity

A 2.4Ghz Wi-Fi internet connection is required.

Check the Wi-Fi signal strength from your router.

**To reduce signal interference or echoes**, avoid placing the smart soother near major electrical appliances, large metal or concrete surfaces.

### To Reset Device

Enter pairing mode, press and hold the center power button for 5 seconds until it begins to flash.

## Cleaning & Disposal

### Cleaning

Clean product with a slightly damp cloth or with an anti-static cloth. **ALWAYS** unplug from electrical outlet before cleaning.

**NEVER USE** cleaning agents or abrasive solvents. **DO NOT** clean any part of the product with thinners or other solvents and chemicals - this may cause permanent damage to the product which is not covered by the warranty.

Keep product away from hot, humid areas or strong sunlight, and do not let it get wet.

Every effort has been made to ensure high standards of reliability of your product. However, if something does go wrong, **please do not try to repair it yourself** - contact Consumer Care for assistance.

### Disposal

At the end of the product life cycle, **you should not dispose of this product with normal household waste**. Take this product to a collection point for the recycling of electrical and electronic equipment.

Some of the product materials can be re-used if you take them to a recycling point. By reusing some parts or raw materials from used products you make an important contribution to the protection of the environment. Please contact your recycling center in case you need more information on the collection points in your area.



# WARNING:

## IMPORTANT SAFETY INSTRUCTIONS

When using an electrical product, basic precautions should always be followed, including the following:

Read all instructions before using Smart Soother.

**DANGER** - To reduce the risk of electric shock:

- Always unplug from the electrical outlet before cleaning or servicing.

To reduce the risk of burns, fire, electric shock, or injury to persons:

- Unplug from outlet before putting on or taking off parts.
- Close supervision is necessary when this product is used by, or near children, invalids, or disabled persons.
- Use this product only for its intended use as described in these instructions. Do not use attachments not recommended by the manufacturer.

- Never operate this product if it has a damaged cord or plug, if it is not working properly, if it has been dropped or damaged, or dropped into water. Return the furnishing to a service center examination and repair.
- Keep the cord away from heated surfaces.
- Never drop or insert any object into any opening.
- Do not use outdoors.
- Do not operate where aerosol (spray) products are being used or where oxygen is being administered.
- To disconnect, turn all controls to the off position, then remove plug from outlet.
- Always keep the Smart Soother at least three feet away from children as the cord can pose a strangulation hazard. Do not use near or place in water. When the cord or the product is not in use, store in a safe place out of reach of children.

**SAVE THESE INSTRUCTIONS**

## THE USER SHOULD NOT ATTEMPT TO SERVICE OR REPAIR THE SMART SOOTHER ALL SERVICING SHOULD BE REFERRED TO CONSUMER CARE.

It is essential to check reception regularly.

Smart Soother uses encrypted transmission over FCC managed frequencies.

**Always remember to password protect your Wi-Fi router.**

## IMPORTANT SAFETY INSTRUCTIONS

• **HEAT:** The Smart Soother should be situated away from heat sources such as radiators, heat registers, stoves, or other appliances that produce heat. Also keep these components out of direct sunlight.

### FCC/IC Information

This device complies with part 15 of the FCC Rules. Operation is subject to the following two conditions: (1) This device may not cause harmful interference, and (2) this device must accept any interference received, including interference that may cause undesired operation.

**Note:** This equipment has been tested and found to comply with the limits for a Class B digital device, pursuant to part 15 of the FCC Rules. These limits are designed to provide reasonable protection against harmful interference in a residential installation. This equipment generates, uses, and can radiate radio frequency energy and if not installed and used in accordance with the instructions, may cause harmful interference to radio communications. However there is no guarantee that interference will not occur in a particular installation.

If this equipment does cause harmful interference to radio or television reception, which can be determined by turning this equipment off and on, the user is encouraged to try to correct the interference by one or more of the following measures:

- Reorient or relocate the receiving antenna.
- Increase the separation between the equipment and receiver.
- Connect the equipment into an outlet on a circuit different from that to which the receiver is connected.
- Consult the dealer or an experienced radio/TV technician for help.

**CAUTION:** Changes or modifications not expressly approved by Dorel Juvenile Group can void your authority to operate this equipment under Federal Communications Commission's rules.

Use of other accessories may not ensure compliance with the FCC exposure guidelines.

**CAUTION:** This equipment complies with FCC/IC RSS-102 radiation exposure limits set forth for an uncontrolled environment. This equipment should be installed and operated with minimum distance 8 in. (20 cm) between the radiator and your body.

*continued on next page*

## IC Information

This device complies with Industry Canada license-exempt RSS standard(s). Operation is subject to the following two conditions: (1) this device may not cause interference, and (2) this device must accept any interference, including interference that may cause undesired operation of the device.

Under Industry Canada regulations, this radio transmitter may only operate using an antenna of a type and maximum (or lesser) gain approved for the transmitter by Industry Canada. To reduce potential radio interference to other users, the antenna type and its gain should be so chosen that the equivalent isotropically radiated power (e.i.r.p.) is not more than that necessary for successful communication. This Class B digital apparatus complies with Canadian ICES-003.

## Warranty

Dorel Juvenile Group warrants this product against defective materials or workmanship. For more information or to make a claim, visit [www.safety1st.com/warranty](http://www.safety1st.com/warranty).

Apple, the Apple logo, and iPhone are trademarks of Apple Inc., registered in the U.S. and other countries. App Store is a service mark of Apple Inc.

Android is a trademark of Google Inc. Google Play is a trademark of Google Inc. All other trademarks are the property of their respective owners.



### You can also:

**Send Us a Text:** 1-812-203-4747  
(US and Canada Only)  
Carrier Fees May Apply)

**Find Us Online:** [www.safety1st.com](http://www.safety1st.com)

**Email Us:** [support@djgusa.com](mailto:support@djgusa.com)

**Give Us a Call:** 1-800-544-1108  
(Toll Free, US and Canada Only)

## En la caja


Lee todas las instrucciones ANTES de armar y USAR el producto.  
CONSERVA LAS INSTRUCCIONES PARA REFERENCIA FUTURA.



1x adaptador USB-A  
5 V DC 1.5 A



1x cable USB-C  
1.5 m (4.92 ft)

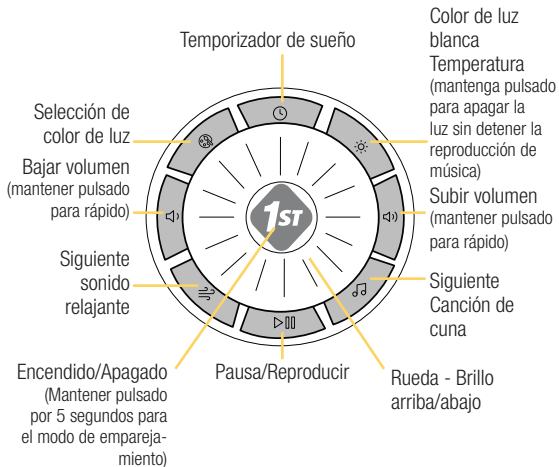


Relajante Inteligente



1x Manual de usuario  
Inglés - Página 1  
Español - Página 11  
Francés - Página 21

## Características



Personalización y configuración adicionales disponibles en la aplicación para teléfonos inteligentes.

## Para comenzar

### Descargar la aplicación de Safety 1st



Descargue la aplicación **Safety 1st Connected** buscando Safety 1st en la tienda de aplicaciones.



### Configuración

1. Conecte el dispositivo con el adaptador y el cable USB incluidos.
2. Siga las instrucciones paso que aparecen en la aplicación **Safety 1st Connected** de su dispositivo móvil para la configuración.
3. Una vez emparejado, el relajante inteligente brillará con una luz blanca cálida.
4. Explore las características y las funciones dentro de la aplicación **Safety 1st Connected**.

### Conectividad Wi-Fi

Se requiere una conexión a internet Wi-Fi de 2.4Ghz.

Revise la velocidad de la señal Wi-Fi en el enrutador.

**Para disminuir la interferencia de señal o los ecos**, evite colocar el relajante inteligente cerca de los aparatos eléctricos principales, superficies grandes de metal o concreto.

### Cómo reiniciar el dispositivo

Entre en el modo de emparejamiento, mantenga oprimido el botón de encendido central por 5 segundos hasta que empiece a parpadear.

## Limpieza y desecho

### Limpieza

Limpie el producto con un paño apenas húmedo o un paño antiestático. **SIEMPRE** desenchufe antes de limpiarlo.

**NUNCA USE** productos de limpieza o solventes abrasivos. **NO** limpie ninguna parte del producto con solventes o químicos; esto podría provocar daños permanentes al producto que no están cubiertos por la garantía.

Mantenga la cámara alejada del calor, áreas húmedas o rayos directos del sol y no permita que se moje.

Se hizo un gran esfuerzo por garantizar altos estándares de fiabilidad del producto. Sin embargo, si algo no funciona correctamente, **no intente repararlo**, póngase en contacto con el Servicio de Atención al Cliente.

### Desecho

Una vez que el producto llega al final de su vida útil, **no lo deseche con los residuos comunes de su hogar**. Llévelo a un punto de recolección para reciclaje de equipos eléctricos y electrónicos.

Algunos de los materiales pueden volver a usarse si lleva el producto a un punto de reciclaje. Al volver a usar algunas partes o materias primas de productos usados, hace una importante contribución a la protección del medio ambiente. Póngase en contacto con el centro de reciclaje en caso de necesitar información sobre los puntos de recolección en su zona.



# ADVERTENCIA:

## INSTRUCCIONES IMPORTANTES DE SEGURIDAD

Cuando se utiliza un producto eléctrico, deben seguirse siempre las precauciones básicas, que incluyen lo siguiente:

Lea todas las instrucciones para el uso del Relajante Inteligente.

**PELIGRO:** para disminuir el riesgo de choque eléctrico:

- Desconecte siempre de la toma eléctrica antes de limpiar o reparar.

Para disminuir el riesgo de quemaduras, fuego, choque eléctrico o lesiones en las personas:

- Desconecte de la toma eléctrica antes de poner o sacar piezas.
- Es necesaria una estrecha supervisión cuando este producto sea utilizado por niños, inválidos o personas discapacitadas o cerca de ellos.
- Utilice este producto solo para el uso previsto como se describe en estas instrucciones. No utilice accesorios no recomendados por el fabricante.

- Nunca opere este producto si tiene un cable o enchufe dañado, si no funciona correctamente, si se ha caído o dañado o si cayó en el agua. Devuelva el accesorio a un centro de servicio para que lo examine y repare.
- Mantenga el cable alejado de superficies calientes.
- Nunca deje caer ni inserte ningún objeto en ninguna abertura.
- No utilice en exteriores.
- No lo opere donde se estén usando productos en aerosol (spray) o donde se esté administrando oxígeno.
- Para desconectar, gire todos los controles a la posición de apagado, luego retire el enchufe de la toma eléctrica.
- Mantenga siempre el Relajante Inteligente al menos a un metro de distancia de los niños, ya que el cable puede representar un peligro de estrangulamiento. No lo use cerca del agua ni lo coloque en un lugar cercano al agua. Cuando el cable o el producto no estén en uso, guárdelos en un lugar seguro fuera del alcance de los niños.

**GUARDE ESTAS INSTRUCCIONES**

## EL USUARIO NO DEBE INTENTAR REALIZAR EL MANTENIMIENTO NI REPARAR EL RELAJANTE INTELIGENTE. PARA ESTO DEBE CONTACTAR AL SERVICIO DE ATENCIÓN AL CLIENTE.

Es fundamental revisar la recepción con regularidad.

Relajante Inteligente usa una transmisión encriptada según las frecuencias de la FCC. **Siempre recuerde proteger con contraseña el enrutador Wi-Fi.**

### INSTRUCCIONES DE SEGURIDAD IMPORTANTES

• **CALOR:** Enchufe Relajante Inteligente debe ubicarse alejada de cualquier fuente de calor, como radiadores, registros de calor, estufas u otros electrodomésticos que irradian calor. Además, mantenga los componentes alejados de la luz directa del sol.

#### Información de FCC/IC

Este dispositivo cumple con la sección 15 de las normas de la FCC. El funcionamiento está sujeto a las dos siguientes condiciones: (1) este dispositivo no deberá ocasionar interferencias dañinas y (2) este dispositivo deberá aceptar cualquier interferencia recibida, incluso aquella que produzca un funcionamiento no deseado.

**Nota:** Este equipo ha sido probado y se ha comprobado que cumple con los límites establecidos para los dispositivos digitales Clase B, según la sección 15 de las normas de la FCC. Estos límites están diseñados para ofrecer una protección razonable contra interferencias perjudiciales cuando el equipo funciona en un entorno residencial. Este equipo genera, utiliza y puede irradiar

energía de radiofrecuencia, y si no se instala y utiliza de acuerdo con las instrucciones, puede ocasionar interferencias dañinas en las comunicaciones por radio. Sin embargo, no existe garantía alguna de que no se produzca una interferencia en una instalación en particular.

Si este equipo produce interferencias dañinas en la recepción de radio o televisión, lo que se puede determinar apagando y encendiendo el equipo, se recomienda al usuario que intente corregir la interferencia realizando una o más de las siguientes acciones:

- Cambie la orientación o ubicación de la antena receptora.
- Aumente la separación entre el equipo y el receptor.
- Conecte el equipo a una toma de corriente que esté en un circuito distinto a aquél donde está conectado el receptor.
- Consulte con el distribuidor o con un técnico especializado en radio/TV para obtener ayuda.

**PELIGRO:** Los cambios o modificaciones no expresamente aprobados por Dorel Juvenile Group pueden anular tu autoridad para operar este equipo bajo las normas de la Comisión Federal de Comunicaciones (FCC).

El uso de otros accesorios pueden no garantizar el cumplimiento con lo establecido por la FCC.

**PELIGRO:** Este equipo cumple con los límites de exposición a radiación FCC/IC RSS-102 establecidos para un ambiente no controlado. Este equipo debe instalarse y operarse con una distancia mínima de 8 pulg. (20 cm) entre el radiador y el cuerpo.

*Continúa en la siguiente página*

## Información de IC

El dispositivo cumple con los estándares RSS exentos de licencia de Industry Canada. El funcionamiento está sujeto a las dos siguientes condiciones: (1) este dispositivo no deberá ocasionar interferencias y (2) este dispositivo deberá aceptar cualquier interferencia, incluso aquella que produzca un funcionamiento no deseado.

Bajo las normas de Industry Canada, este transmisor de radio solo se puede usar con una antena de tipo y ganancia máxima (o inferior) aprobada para el transmisor por Industry Canada. Para reducir las interferencias potenciales de radio para otros usuarios, se debe seleccionar un tipo de antena y ganancia para la que la potencia equivalente radiada isotrópica (e.e.i.i.) no sea superior a la necesaria para la correcta comunicación. Este aparato digital de Clase B cumple con la norma canadiense ICES-003.

## Garantía

Dorel Juvenile Group cubre este producto bajo garantía por defectos respecto del material o la mano de obra. Para más información o para realizar un reclamo, consulte [www.safety1st.com/warranty](http://www.safety1st.com/warranty)

Apple, el logotipo de Apple y iPhone son marcas registradas de Apple Inc., registradas en EE. UU. y otros países. App Store es una marca registrada de Apple Inc.

Android es una marca registrada de Google Inc. Google Play es una marca registrada de Google Inc. Todas las otras marcas son propiedad de sus respectivos dueños.



**ESCANEE  
AQUÍ PARA  
SOLICITAR  
AYUDA**



### También puede:

#### Enviarnos un mensaje de texto:

1-812-203-4747  
(Solo EE. UU. Y Canadá)  
Se pueden aplicar cargos)

#### Encuétrenos en línea:

[www.safety1st.com](http://www.safety1st.com)

Enviarnos un correo electrónico: [support@djgusa.com](mailto:support@djgusa.com)

Llamarnos: 1-800-544-1108  
(Sin cargo, Solo EE. UU. Y Canadá)

## Dans la boîte

Lire toutes les instructions AVANT l'assemblage et  
L'UTILISATION du produit.


CONSERVER LES INSTRUCTIONS POUR UTILISATION ULTÉRIEURE.



1x Adaptateur USB-A  
5V DC 1.5A



1x Cable USB-C  
1,5 m (4,92 pi)

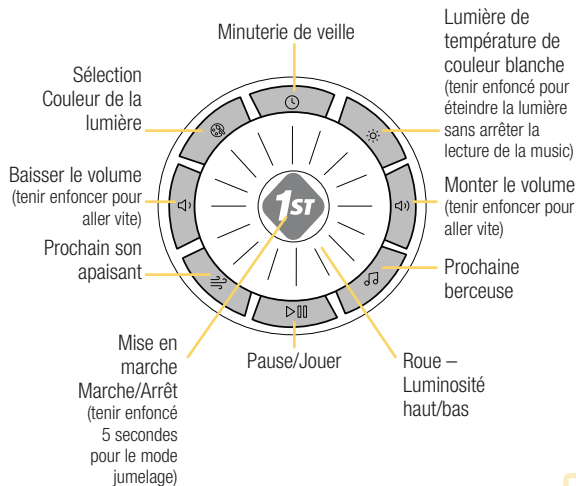


Veilleuse Intelligente



1x Manuel d'instruction  
Anglais - Page 1  
Espagnol - Page 11  
Français - Page 21

## Caractéristiques



Personnalisation et configuration additionnelles sont disponible sur l'application du téléphone intelligent.

## Pour commencer

### Télécharger l'application Safety 1st

Télécharger l'application **Safety 1st Connecté** en recherchant Safety 1st dans la boutique d'applications.



### Installation

1. Brancher l'appareil en utilisant l'adaptateur USB et le câble inclus.
2. Sur votre appareil mobile, suivre les instructions étape par étape de l'installation sur l'application **Safety 1st Connecté**.
3. Une fois jumelé, la Veilleuse intelligente brillera d'une lumière blanche chaude.
4. Explorer les caractéristiques et la fonctionnalité à l'intérieur de l'application **Safety 1st Connecté**.

### Connectivité Wi-Fi

Une connexion internet Wi-fi de 2.4GHz est requise.

Vérifier la puissance du signal Wi-fi de votre routeur.

**Pour réduire l'interférence du signal ou de l'écho**, éviter de placer la veilleuse intelligente près d'appareils électriques majeurs, de larges mé-taux ou de surfaces en béton.

### Pour réinitialiser l'appareil

Entrer le mode jumelage, appuyer et tenir enfoncer le centre du bouton de mise en marche pour 5 secondes jusqu'à ce qu'il commence à clignoter.

## Nettoyage et Disposition

### Nettoyage

Nettoyer le produit avec un chiffon légèrement humide ou avec un chiffon antistatique. **TOUJOURS** débrancher de la prise électrique avant de nettoyer.

**NE JAMAIS UTILISER** des agents nettoyants ou des solvants abrasifs. **NE PAS** nettoyer aucunes parties du produit avec des diluants ou d'autres solvants et produits chimiques – ceci peut causer des dommages permanent au produit, ce qui n'est pas couvert par la garantie.

Garder le produit loin des surfaces chaudes et humides ou des rayons du soleil puissants, et ne pas le laisser se faire mouiller.

Tous les efforts ont été pris pour assurer les hauts standards de fiabilité de votre produit. Cependant, si quelque chose ne va pas, **veuillez ne pas essayer de le réparer vous-même** – contacter le Service au Consommateur pour de l'assistance.

### Disposition

À la fin du cycle de vie du produit, **vous ne devriez pas disposer de ce produit avec les déchets ménagers normaux**. Apporter ce produit à un point de collecte pour le recyclage d'équipement électrique et électronique.

Certains des matériaux du produit peuvent être réutilisés si vous les apportez dans un point de recyclage. En réutilisant certaines pièces ou matières brutes de produits usagés vous faites une contribution importante à la protection de l'environnement. Veuillez contacter votre centre de recyclage si vous avez besoin de plus d'information sur les points de collecte dans votre région.

# MISE EN GARDE:

## INSTRUCTIONS DE SÉCURITÉ IMPORTANTE

Lorsque vous utilisez un produit électrique, des précautions de base devraient toujours être suivies, incluant la suivante :

Lire toutes les instructions avant d'utiliser la Veilleuse Intelligente.

**DANGER** – Pour réduire le risque de choc électrique :

- Toujours débrancher de la prise électrique avant de nettoyer ou de faire le service.

Pour réduire le risque de brûlures, feu, choc électrique ou blessures corporelles :

- Débrancher de la prise avant de mettre ou enlever des pièces.
- Une surveillance attentive est nécessaire lorsque ce produit est utilisé par, ou près d'enfants, d'invalides, ou de personnes handicapées.
- Utiliser ce produit seulement pour son utilisation prévue tel que décrit dans ces instructions. Ne pas utiliser d'attachements non recommandés par le fabricant.

- Ne jamais opérer ce produit s'il a un cordon ou fiche du cordon endommagé, s'il ne fonctionne pas correctement, s'il a été échappé ou endommagé, ou s'il a été échappé dans l'eau. Retourner l'appareil à un centre de service pour examen et réparation.
- Garder le cordon loin des surfaces chaudes.
- Ne jamais laisser tomber ou insérer quelconque objet dans aucune des ouvertures.
- Ne pas utiliser à l'extérieur.
- Ne pas opérer dans des endroits où des produits aérosol (vaporisateur) sont utilisés ou de l'oxygène est administré.
- Pour déconnecter, tourner tous les contrôles à la position arrêt, et retirer la fiche du cordon de la prise.
- Toujours garder la Veilleuse Intelligente à au moins trois pieds des enfants comme le cordon peut poser un risque d'étranglement. Ne pas utiliser près ou placer dans l'eau. Lorsque le cordon ou le produit n'est pas utilisé, ranger le dans un endroit sûr, hors de portée des enfants.

**CONSERVER CES INSTRUCTIONS**

## L'UTILISATEUR NE DEVRAIT PAS ESSAYER DE FAIRE LE SERVICE OU DE REPARER LA VEILLEUSE INTELLIGENTE. TOUT SERVICE DEVRAIT ÊTRE RÉFÉRÉ AU SERVICE AU CONSOMMATEUR.

Il est essentiel de vérifier la réception fréquemment.

La Veilleuse Intelligente utilise une transmission cryptée sur des fréquences gérées par le FCC.

**Toujours vous rappeler de protéger votre routeur Wifi avec un mot de passe.**

### INSTRUCTIONS DE SÉCURITÉ IMPORTANTE

• **CHALEUR:** La Veilleuse Intelligente devrait être situé loin des sources de chaleur tel que les radiateurs, plinthes de chauffage, foyers, ou autres appareils électroménagers qui produisent de la chaleur. Garder aussi ces composants à l'abri des rayons directs du soleil.

#### Information du FCC/IC

Cet appareil se conforme avec la partie 15 des réglementations du FCC. L'opération est sujet aux deux conditions suivantes : (1) Cet appareil ne doit pas causer d'interférence néfaste, et (2) cet appareil doit accepter toute interférence reçue, incluant des interférences qui pourrait causer une opération indésirable.

**Note :** Cet équipement a été testé et déclaré conforme avec les limites pour un appareil digital de classe B, conformément à la partie 15 des réglementations du FCC. Ces limites sont désignées à fournir une protection raisonnable contre l'interférence néfaste dans une installation résidentielle. Cet équipement

génère, utilise et peut émettre de l'énergie radiofréquence et s'il n'est pas installé et utilisé en conformité avec les instructions, peut causer de l'interférence néfaste pour les communications radio. Cependant, il n'y a pas garanti que de l'interférence ne surviendra pas lors d'une installation particulière.

Si cet équipement cause de l'interférence néfaste à la réception de la radio ou télévision, ce qui peut être déterminé en éteignant et en rallumant cet équipement, l'utilisateur est encouragé à essayer de corriger l'interférence par une ou plusieurs des mesures suivantes:

- Réorienter ou déplacer l'antenne de réception.
- Augmenter la séparation entre l'équipement et le récepteur.
- Connecter l'équipement dans une prise sur un circuit différent que celui où le récepteur est connecté.
- Consulter le détaillant ou un technicien de radio/TV expérimenté pour obtenir de l'aide.

**MISE EN GARDE :** Tous changements et modifications non-approuvés expressément par Dorel Juvenile Group peut annuler votre autorité d'utiliser cet équipement sous les réglementations de la Commission fédérale des communications (FCC).

L'utilisation d'autres accessoires peut ne pas assurer la conformité avec les consignes d'expositions du FCC.

**MISE EN GARDE :** Cet équipement est conforme aux limites d'exposition aux radiations FCC/IC CNR-102 établies pour un environnement non contrôlé. Cet équipement doit être installé et utilisé avec une distance minimale de 8 po (20 cm) entre le radiateur et votre corps.

*Suite la page suivante*

## Information IC

Cet appareil se conforme avec la/les norme(s) RSS exempt de licence d'Industrie Canada. L'opération est sujet aux deux conditions suivantes : (1) Cet appareil ne doit pas causer d'interférence, et (2) cet appareil doit accepter toute interférence reçue, incluant de l'interférence qui pourrait causer une opération indésirable de l'appareil.

Sous les réglementations d'Industrie Canada, ce transmetteur radio peut seulement être opéré en utilisant une antenne d'un type et d'un gain maximum (ou moins) approuvé pour le transmetteur par Industrie Canada. Pour réduire l'interférence radio potentielle aux autres utilisateurs, le type d'antenne et son gain devrait être choisi pour que la puissance équivalente radié isotropiquement (e.i.r.p.) n'est pas plus que celle nécessaire pour une communication profitable. Cet équipement digital de classe B se conforme avec l'ICES-003 Canadien.

## Garantie

Dorel Juvenile Group garantie ce produit contre les défauts de matériaux ou de fabrication. Pour plus d'information ou pour faire une réclamation, visiter [www.safety1st.com/warranty](http://www.safety1st.com/warranty).

Apple, l'icône Apple et l'iPhone sont des marques déposées d'Apple Inc., enregistrées aux États-Unis et autres pays. La boutique d'application est une marque de service d'Apple Inc.

Android est une marque déposée de Google Inc. Google Play et une marque déposée de Google Inc. Toutes les autres marques déposées sont la propriété de leur propriétaire respectif.



**SCANNER  
ICI POUR  
LE SUPPORT**



### **Vous pouvez aussi :**

**Nous envoyer un text :**

1-812-203-4747

(États-Unis et Canada seulement Des frais d'opérateur peuvent s'appliquer)

**Trouvez-nous en ligne :**

[www.safety1st.com](http://www.safety1st.com)

**Nous envoyer un courriel :**

[support@djgusa.com](mailto:support@djgusa.com)

**Nous appeler :** 1-800-544-1108

(Sans Frais, États-Unis et Canada seulement)