





CE K 7000

### AC-DC/DC-DC Converter





**! Achtung: Hochspannung an Schaltung!**  
1. Bei unrichtiger Anschlussart kann es zu Beschädigungen an den angeschlossenen Bauteilen kommen.  
2. Die Stromaufnahme ist durch die angeschlossene Last zu begrenzen.  
3. Die Stromaufnahme ist durch die angeschlossene Last zu begrenzen.  
4. Die Stromaufnahme ist durch die angeschlossene Last zu begrenzen.  
5. Die Stromaufnahme ist durch die angeschlossene Last zu begrenzen.  
6. Die Stromaufnahme ist durch die angeschlossene Last zu begrenzen.  
7. Die Stromaufnahme ist durch die angeschlossene Last zu begrenzen.  
8. Die Stromaufnahme ist durch die angeschlossene Last zu begrenzen.  
9. Die Stromaufnahme ist durch die angeschlossene Last zu begrenzen.  
10. Die Stromaufnahme ist durch die angeschlossene Last zu begrenzen.




**MELCHER**  
The Power Partners

100 WVA Leistung











CM 900 HP

UPLINK

05 032

RESET

POWER

POWER

ON/OFF

TR ON

DC ON

TX DIS

TX DIS



