

SHARP®

SPEAKER SYSTEM
ENCEINTES ACOUSTIQUES
ALTAVOCES ACÚSTICOS

MODEL
MODÈLE
MODELO

PS-935

OPERATION MANUAL

MODE D'EMPLOI

OPERACIÓN MANUAL



MP3

2-MIC
INPUTS



FM TUNER

ENGLISH

--- Please refer to pages E-1 to E-14.

FRANÇAIS

--- Veuillez vous reporter aux pages F-1 à F-14.

ESPAÑOL

--- Consulte las páginas S-1 a S-14.

ENGLISH

Special notes

For users in U.S.



CAUTION

RISK OF ELECTRIC SHOCK DO NOT OPEN



CAUTION: TO REDUCE THE RISK OF ELECTRIC SHOCK, DO NOT REMOVE COVER (OR BACK). NO USER-SERVICEABLE PARTS INSIDE. REFER SERVICING TO QUALIFIED SERVICE PERSONNEL.

Explanation of Graphical Symbols:



The lightning flash with arrowhead symbol, within an equilateral triangle, is intended to alert the user to the presence of uninsulated "dangerous voltage" within the product's enclosure that may be of sufficient magnitude to constitute a risk of electric shock to persons.



The exclamation point within an equilateral triangle is intended to alert the user to the presence of important operating and maintenance (servicing) instructions in the literature accompanying the appliance.

WARNING: TO REDUCE THE RISK OF FIRE OR ELECTRIC SHOCK, DO NOT EXPOSE THIS APPLIANCE TO RAIN OR MOISTURE.

Supply of this product does not convey a license nor imply any right to distribute content created with this product in revenue-generating broadcast systems (terrestrial, satellite, cable and/or other distribution channels), revenue-generating streaming applications (via Internet, intranets and/or other networks), other revenue-generating content distribution systems (pay-audio or audio-on-demand applications and the like) or on revenue-generating physical media (compact discs, digital versatile discs, semiconductor chips, hard drives, memory cards and the like). An independent license for such use is required. For details, please visit <http://mp3licensing.com>

MPEG Layer-3 audio coding technology licensed from Fraunhofer IIS and Thomson.

The *Bluetooth*[®] word mark and logos are registered trademarks owned by Bluetooth SIG, Inc. and any use of such marks by SHARP is under license. Other trademarks and trade names are those of their respective owners.

FOR YOUR RECORDS

For your assistance in reporting this unit in case of loss or theft, please record below the model number and serial number which are located at the rear of the unit. Please retain this information.

Model number _____

Serial number _____

Date of purchase _____

Place of purchase _____

FCC Statement

FCC Notice

Supplier's Declaration Of Conformity

SHARP SPEAKER SYSTEM PS-935

This device complies with Part 15 of the FCC Rules.

Operation is subject to the following two conditions:

(1) This device may not cause harmful interference, and (2) this device must accept any interference received, including interference that may cause undesired operation.

Responsible Party:

MIZARI ENTERPRISES, INC.

5455 WILSHIRE BOULEVARD, SUITE 1410

LOS ANGELES, CA90036

TEL: 1-877-506-4900

This equipment has been tested and found to comply with the limits for a Class B digital device, pursuant to Part 15 of the FCC Rules. These limits are designed to provide reasonable protection against harmful interference in a residential installation. This equipment generates uses and can radiate radio frequency energy and, if not installed and used in accordance with the instructions, may cause harmful interference to radio communications. However, there is no guarantee that interference will not occur in a particular installation. If this equipment does cause harmful interference to radio or television reception, which can be determined by turning the equipment off and on, the user is encouraged to try to correct the interference by one or more of the following measures:

- Reorient or relocate the receiving antenna.
- Increase the separation between the equipment and receiver.
- Connect the equipment into an outlet on a circuit different from that to which the receiver is connected.
- Consult the dealer or an experienced radio/TV technician for help.

This equipment complies with radiation exposure limits set forth for an uncontrolled environment. This equipment should be installed and operated with minimum distance 20cm between the radiator & your body.

Special notes (continued)

Warning: Changes or modifications to this unit not expressly approved by the party responsible for compliance could void the user's authority to operate the equipment.

FCC Radiation Exposure Statement

This device complies with the limits for a Class B digital device, pursuant to Part 15 of the FCC Rules. It must not be co-located or operating in conjunction with any other antenna or transmitter.

Operation is subject to the following two conditions:

1. This device may not cause harmful interference, and
2. This device must accept any interference received, including interference that may cause undesired operation.

To maintain compliance with the FCC's RF exposure guidelines, place the product at least 20 cm from nearby persons.

IC Radiation Exposure Statement (For Users In Canada)

This Class B digital apparatus complies with the Canadian ICES-003.

This device contains license-exempt transmitter(s)/ receiver(s) that comply with Innovation, Science and Economic Development Canada's license-exempt RSS(s).

Operation is subject to the following two conditions:

1. This device may not cause interference, and
2. This device must accept any interference, including interference that may cause undesired operation.

To maintain compliance with the RF exposure guidelines, place the product at least 20 cm from nearby persons.

■ IC Statement


This device contains license-exempt transmitter(s)/ receiver(s) that comply with Innovation, Science and Economic Development Canada's license-exempt RSS(s). Operation is subject to the following two conditions:

1. This device may not cause interference.
2. This device must accept any interference, including interference that may cause undesired operation of the device.

To maintain compliance with the RF exposure guidelines, place the product at least 20cm from nearby persons.

The term "IC:" before the certifications/registration number only signifies that the Industry Canada technical specifications.

Warnings:

 Use only power supply listed in the user manual.

- When the ON/OFF switch is set at OFF position, mains voltage is still present inside the unit.
- This unit contains no user serviceable parts. Never remove covers unless qualified to do so. This unit contains dangerous voltages, always remove mains plug from the socket before any service operation and when not in use for a long period.

■ Maintenance

- Unplug the AC/DC adaptor from the power source before cleaning the appliance.
- Use a soft and clean rag to clean the outside of the unit. Never clean it with chemicals or detergent.

■ Power adapter

- To disconnect the unit from the mains supply, unplug the AC/DC adaptor from the mains socket.
- Only use the supplied AC/DC adaptor as failure to do this may result in a safety risk and/or damage to the unit.

Important Safety Instructions

Electricity is used to perform many useful functions, but it can also cause personal injuries and property damage if improperly handled. This product has been engineered and manufactured with the highest priority on safety. However, improper use can result in electric shock and/or fire. In order to prevent potential danger, please observe the following instructions when installing, operating and cleaning the product. To ensure your safety and prolong the service life of this product, please read the following precautions carefully before use.

- 1) Read these instructions.
- 2) Keep these instructions.
- 3) Heed all warnings.
- 4) Follow all instructions.
- 5) Do not use this apparatus near water.
- 6) Clean only with dry cloth.
- 7) Do not block any ventilation openings. Install in accordance with the manufacturer's instructions.
- 8) Do not install near any heat sources such as radiators, heat registers, stoves, or other apparatus (including amplifiers) that produce heat.
- 9) Do not defeat the safety purpose of the polarized or grounding-type plug. A polarized plug has two blades with one wider than the other. A grounding type plug has two blades and a third grounding prong. The wide blade or the third prong are provided for your safety. If the provided plug does not fit into your outlet, consult an electrician for replacement of the obsolete outlet.
- 10) Protect the power cord from being walked on or pinched particularly at plugs, convenience receptacles, and the point where they exit from the apparatus.
- 11) Only use attachments/accessories specified by the manufacturer.
- 12) Use only with the cart, stand, tripod, bracket, or table specified by the manufacturer, or sold with the apparatus. When a cart is used, use caution when moving the cart/apparatus combination to avoid injury from tip-over.
- 13) Unplug this apparatus during lightning storms or when unused for long periods of time.
- 14) Refer all servicing to qualified service personnel. Servicing is required when the apparatus has been damaged in any way, such as power-supply cord or plug is damaged, liquid has been spilled or objects have fallen into the apparatus, the apparatus has been exposed to rain or moisture, does not operate normally, or has been dropped.



Additional Safety Information

- 15) Power Sources - This product should be operated only from the type of power source indicated on the marking label. If you are not sure of the type of power supply to your home, consult your product dealer or local power company. For product intended to operate from battery power, or other sources, refer to the operating instructions.
 - 16) Overloading - Do not overload wall outlets, extension cords, or integral convenience receptacles as this can result in a risk of fire or electric shock.
 - 17) Object and Liquid Entry - Never push objects of any kind into this product through openings as they may touch dangerous voltage points or short-out parts that could result in a fire or electric shock.
- To prevent fire or shock hazard, do not expose this appliance to dripping or splashing. No objects filled with liquids, such as vases, shall be placed on the apparatus.
- 18) Damage Requiring Service - Unplug this product from the wall outlet and refer servicing to qualified service personnel under the following conditions:
 - a. When the AC cord or plug is damaged,
 - b. If liquid has been spilled, or objects have fallen into the product,
 - c. If the product has been exposed to rain or water,
 - d. If the product does not operate normally by following the operating instructions. Adjust only those controls that are covered by the operating instructions as an improper adjustment of other controls may result in damage and will often require extensive work by a qualified technician to restore the product to its normal operation,
 - e. If the product has been dropped or damaged in any way, and
 - f. When the product exhibits a distinct change in performance - this indicates a need for service.
 - 19) Replacement Parts - When replacement parts are required, be sure the service technician has used replacement parts specified by the manufacturer or have the same characteristics as the original part. Unauthorized substitutions may result in fire, electric shock, or other hazards.
 - 20) Safety Check - Upon completion of any service or repairs to this product, ask the service technician to perform safety checks to determine that the product is in proper operating condition.
 - 21) Wall or ceiling mounting - When mounting the product on a wall or ceiling, be sure to install the product according to the method recommended by the manufacturer.
 - 22) Power Lines - An outside antenna system should not be located in the vicinity of overhead power lines or other electric light or power circuits, or where it can fall into such power lines or circuits. When installing an outside antenna system, extreme care should be taken to keep from touching such power lines or circuits as contact with them might be fatal.
 - 23) Protective Attachment Plug - The product is equipped with an attachment plug having overload protection. This is a safety feature. See Instruction Manual for replacement or resetting of protective device. If replacement of the plug is required, be sure the service technician has used a replacement plug specified by the manufacturer that has the same overload protection as the original plug.
 - 24) Stand - Do not place the product on an unstable cart, stand, tripod or table. Placing the product on an unstable base can cause the product to fall, resulting in serious personal injuries as well as damage to the product. Use only a cart, stand, tripod, bracket or table recommended by the manufacturer or sold with the product. When mounting the product on a wall, be sure to follow the manufacturer's instructions. Use only the mounting hardware recommended by the manufacturer.

Statement

■ Radio frequency exposure

Speaker System PS-935 is a radio transmitter and receiver. When in operation it communicates with a Bluetooth® equipped mobile device by receiving and transmitting radio frequency (RF) electromagnetic fields (microwaves) in the frequency range 2.4 to 2.48 GHz. This product is designed to operate in compliance with the RF exposure guidelines and limits set by national authorities and international health agencies when using compatible mobile phone.

■ Battery information

- A rechargeable battery has a long service life if treated properly.
- A new battery or one that has not been used for a long period of time could have reduced capacity the first few times it is used. Do not expose the battery to extreme temperatures, never above 104°F (40°C) or below 41°F (5°C).
- For maximum battery capacity, use the battery at room temperature.
- If the battery is used in low temperatures, the battery capacity will be reduced. The battery can only be charged in temperatures between 41°F (5°C) and 104°F (40°C).

• **RISK OF EXPLOSION IF BATTERY IS REPLACED BY AN INCORRECT TYPE.**

DISPOSE OF USED BATTERIES ACCORDING TO THE INSTRUCTIONS.

Removal of waste batteries and accumulators (Product with embedded battery ONLY).

- In case this product contains a battery incorporated within the product which cannot be readily removed by end users, SHARP recommends that only qualified professionals remove the battery, either for replacement or for recycling at the end of this product's working life. To prevent damage to the product, and for their own safety, users should not attempt to remove the battery and should contact authorized independent service providers for advice

or call 1-877-506-4900.

CAUTION:

Internal Lithium battery in the unit should not be replaced by end users due to danger of explosion if battery is incorrectly replaced and must be replaced with the exact type battery by authorized service providers.

Recycling lithium-ion batteries

Lithium-Ion batteries are recyclable. You can help preserve our environment by returning your used rechargeable batteries to the collection and recycling location nearest you.

For more information regarding recycling of rechargeable batteries, call toll free

1-800-822-8837, or visit <http://www.call2recycle.org/>

CAUTION: Do not handle damaged or leaking Lithium-Ion batteries.

The RBRC™ Battery Recycling Seal on the Lithium-ion (Li-ion) batteries/battery packs indicates SHARP is voluntarily participating in an industry program to collect and recycle these batteries/battery packs at the end of their useful life, when taken out of service in the United States or Canada. The RBRC™ program provides a convenient alternative to placing Li-ion batteries into the trash or municipal waste stream, which is illegal in some areas. Please call 1-800-822-8837 for information on Li-ion battery recycling in your area. SHARP's involvement in this program is part of our commitment to preserving our environment and conserving our natural resources.

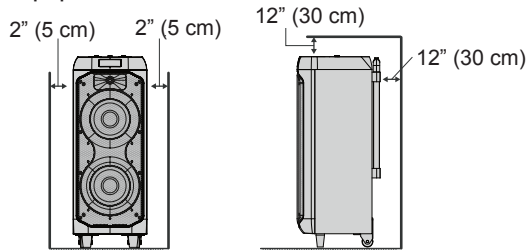
(RBRC™ is a trademark of the Rechargeable Battery Recycling Corporation.)



Precautions

■ General

- Please ensure that the equipment is positioned in a well ventilated area and ensure that there is a free space along the sides, top and back of the equipment as below.



- Use the unit on a firm, level surface free from vibration.
- Keep the unit away from direct sunlight, strong magnetic fields, excessive dust, humidity and electronic/electrical equipment (home computers, facsimiles, etc.) which generate electrical noise.
- Do not place anything on top of the unit.
- Do not expose the unit to moisture, to temperatures higher than 104°F (40°C) or to extremely low temperatures.
- If the unit does not work properly, switch off the unit and then switch it on again.
- In case of an electrical storm, unplug the unit for safety.
- Hold the AC/DC adaptor by the head when removing it from the wall socket, as pulling the lead can damage internal wires.
- The AC/DC adaptor is used as a disconnect device and shall always remain readily operable.
- Do not remove the outer cover, as this may result in electric shock. Refer internal service to your local SHARP service facility.
- The ventilation should not be impeded by covering the ventilation openings with items, such as newspapers, tablecloths, curtains, etc.
- No naked flame sources, such as lighted candles, should be placed on the apparatus.
- Attention should be drawn to the environmental aspects of battery disposal.
- Always follow basic safety precautions when using this appliance, especially when children are present.
- Children should be supervised to ensure that they do not play with the appliance.
- **Do not disconnect or connect the power cord with wet hands. It may cause an electric shock.**
- Ensure the product and its parts is not overhanging the edge of the supporting furniture.
- Do not install near any heat sources such as radiators, heat registers, stoves or other apparatus (including amplifiers) that produce heat.
- Don't mount this product on a wall or ceiling.
- Do not place the unit near TVs, speakers and other objects that generate magnetic fields.
- Do not leave the unit unattended when it is in use.

- Storms are dangerous for all electric appliances. If the mains or aerial wiring is struck by lightning, the appliance might get damaged, even if it is turned off. You should disconnect all the cables and connectors of the appliance before a storm.
- This unit should only be used within the range of 41°F - 104°F (5°C - 40°C).
- To reduce the risk of fire or electric shock, do not expose this appliance to rain or moisture.
- SHARP are not responsible for damage due to improper use. Refer all servicing to a SHARP authorized service center.

Warning:

- The supplied AC/DC adaptor contains no user serviceable parts. Never remove covers unless qualified to do so. It contains dangerous voltages, always remove mains plug from the main outlet socket before any service operation or when not in use for a long period.
- The AC/DC adaptor supplied with the PS-935 must not be used with other equipment.
- Never use an AC/DC adaptor other than the one specified. Otherwise, problem or serious hazards may be created.
- The voltage used must be the same as that specified on this unit. Using a higher voltage is dangerous and may result in a fire or other type of accident causing damage. SHARP will not be held responsible for any damage resulting from such usage.

■ Volume control

The sound level at a given volume setting depends on speaker efficiency, location and various other factors. It is advisable to avoid exposure to high volume levels, which occurs while turning the unit on with the volume control setting up high, or while continually listening at high volumes.

CAUTION:

- Risk of explosion if the battery is replaced by an incorrect type
- High or low extreme temperatures that a battery can be subjected to during use, storage or transportation; and low air pressure at high altitude.
- Replacement of a battery with an incorrect type that can defeat a safeguard (for example, in the case of some lithium battery types);
- Disposal of a battery into fire or a hot oven, or mechanically crushing or cutting of a battery, that can result in an explosion;
- Leaving a battery in an extremely high temperature surrounding environment that can result in an explosion or the leakage of flammable liquid or gas;
- A battery subjected to extremely low air pressure that may result in an explosion or the leakage of flammable liquid or gas.
- Batteries (battery pack or batteries installed) shall not be exposed to excessive heat such as sunshine, fire or the like.

Warranty (USA)

CONSUMER LIMITED WARRANTY (Valid in the U.S. Only)

MIZARI ENTERPRISES, INC. warrants to the first consumer purchaser that this Sharp brand product (the "Product"), when shipped in its original container, will be free from defective workmanship and materials, and agrees that it will, at its option, either repair the defect or replace the defective Product or part thereof with a new or remanufactured equivalent at no charge to the purchaser for parts or labor for the period(s) set forth below.

This warranty does not apply to any appearance items of the Product nor to the additional excluded item(s) set forth below nor to any Product the exterior of which has been damaged or defaced, which has been subjected to improper voltage or other misuse, abnormal service or handling, or which has been altered or modified in design or construction. In order to enforce the rights under this limited warranty, the purchaser should follow the steps set forth below and provide proof of purchase to the servicer.

The limited warranty described herein is in addition to whatever implied warranties may be granted to purchasers by law. ALL IMPLIED WARRANTIES INCLUDING THE WARRANTIES OF MERCHANTABILITY AND FITNESS FOR USE ARE LIMITED TO THE PERIOD(S) FROM THE DATE OF PURCHASE SET FORTH BELOW. Some states do not allow limitations on how long an implied warranty lasts, so the above limitation may not apply to you.

Neither the sales personnel of the seller nor any other person is authorized to make any warranties other than those described herein, or to extend the duration of any warranties beyond the time period described herein on behalf of MIZARI.

The warranties described herein shall be the sole and exclusive warranties granted by MIZARI and shall be the sole and exclusive remedy available to the purchaser. Correction of defects, in the manner and for the period of time described herein, shall constitute complete fulfillment of all liabilities and responsibilities of MIZARI to the purchaser with respect to the Product, and shall constitute full satisfaction of all claims, whether based on contract, negligence, strict liability or otherwise.

In no event shall MIZARI be liable, or in any way responsible, for any damages or defects in the Product which were caused by repairs or attempted repairs performed by anyone other than an authorized servicer. Nor shall MIZARI be liable or in any way responsible for any incidental or consequential economic or property damage. Some states do not allow the exclusion of incidental or consequential damages, so the above exclusion may not apply to you.

THIS LIMITED WARRANTY IS VALID ONLY IN THE FIFTY (50) UNITED STATES, THE DISTRICT OF COLUMBIA AND PUERTO RICO.

Model Specific Section

Your Product Model Number & Description:

**PS-935
SPEAKER SYSTEM**

Warranty Period for this Product:

(Be sure to have this information available when you need service for your Product.)

Additional Item(s) Excluded from Warranty Coverage (if any):

One (1) year parts and labor from the date of purchase. Accessories, supplies, and consumable items.

What to do to Obtain Service:

Call Sharp toll free at 1-877-506-4900

TO OBTAIN SUPPLY, ACCESSORY OR PRODUCT INFORMATION, CALL **1-877-506-4900**

SHARP is a registered trademarks of SHARP CORPORATION; used under license by SHARP Corporation

MARKETED BY : MIZARI ENTERPRISES, INC.
5455 WILSHIRE BOULEVARD, SUITE 1410,
LOS ANGELES, CA 90036

Manufacturer address:
SHARP NORTH MALAYSIA SDN. BHD.
LOT 202, BAKAR ARANG INDUSTRIAL ESTATE,
08000 SUNGAI PETANI, KEDAH, WEST MALAYSIA.

Warranty (Canada)

CONSUMER LIMITED WARRANTY (Valid in Canada Only)

MIZARI ENTERPRISES, INC. warrants to the first purchaser for this Sharp brand product ("Product"), when shipped in its original container and sold or distributed in Canada by MIZARI or by an authorized MIZARI dealer, and Product was not sold "as is" or "sales final" that the Product will during the applicable warranty period, be free from defects in material and workmanship, and will within the applicable warranty period, either repair the defective Product or provide the first purchaser a replacement of the defective Product.

Conditions: This limited warranty shall not apply to:

- (a) Any cosmetic damage to the Product surface or exterior that has been defaced or caused by normal wear and tear.
- (b) Any defects caused or repairs required as a result of damage caused by any external or environmental conditions, including but not limited to, transmission line/power line voltage or liquid spillage or acts of God.
- (c) Warranty claims for Products returned with illegible or without appropriate model, serial number and CSA/cUL markings.
- (d) Any Products used for rental or commercial purposes.
- (e) Any installation, delivery, setup and/or programming charges.
- (f) Any defects caused or repairs required as a result of abusive operation, negligence, accident, improper installation or inappropriate use as outlined in the owner's manual or other applicable Product documentation.
- (g) Any defects caused or repairs required as a result of any Product that has been tampered with, modified, adjusted or repaired by any person other than MIZARI, a Sharp authorized service center or a MIZARI authorized servicing dealer.
- (h) Any defects caused or repairs required as a result of the use of the Product with items not specified or approved by MIZARI, including but not limited to, head cleaning tapes and chemical cleaning agents.
- (i) Any replacement of accessories, glassware, consumable or peripheral items required through normal use of the Product, including but not limited to, earphones, remote controls, AC adapters, batteries, temperature probe, trays, filters, belts, ribbons, cables and paper.

How to get service: Warranty service information may be obtained calling 905-568-7140. No other person (including any MIZARI dealer or service centre) is authorized to extend, enlarge or transfer this warranty on behalf of MIZARI. The purchaser will be responsible for any and all removal, reinstallation, transportation and insurance costs incurred.

The express warranties in this limited warranty are, except for consumer purchasers domiciled in Quebec, in lieu of and, except to the extent prohibited by applicable law, MIZARI disclaims all other warranties and conditions, express or implied, whether arising by law, statute, by course of dealing or usage of non-infringement.

Limitations: (not applicable to consumer purchasers domiciled in Quebec to the extent prohibited under Quebec law): (a) MIZARI shall not be liable for any incidental, special, consequential, economic, exemplary or indirect damages of any kind or nature (including lost profits or damages for loss of time or loss of use or loss of data) arising from or in any connection with the use or performance of a Product or a failure of a Product, even if MIZARI is aware of or has been advised of the possibility of such damages; (b) the remedies described in this limited warranty constitute complete fulfillment of all obligations and responsibilities of MIZARI to the purchaser with respect to the Product and shall constitute full satisfaction of all claims, whether based on contract, negligence, strict liability or otherwise. Some provinces may not allow the exclusion or limitation of certain damages, or limits on the duration or voiding of implied warranties or conditions; in such provinces, the exclusions and limits herein may not apply. This limited warranty is, except for consumer purchasers domiciled in Quebec, governed by the laws of the Province in Canada in which the purchaser has purchased the Product. For consumer purchasers domiciled in Quebec this limited warranty is governed by the laws of Quebec.

WARRANTY PERIODS (calculated from the date of original purchase): Parts & Labour (exceptions noted)

Audio Product 1 year

To obtain the name and address of the nearest Authorized Mizari Service Center or Dealer, or for more information on this Limited Warranty, Mizari Extended Warranty Offers, Products or Accessory Sales, please contact Sharp:

• By calling Sharp Electronics Of Canada Ltd. at 905-568-7140

THIS LIMITED WARRANTY IS VALID ONLY IN CANADA
SHARP is a registered trademarks of SHARP CORPORATION; used under license by SHARP Corporation

TO OBTAIN SUPPLY, ACCESSORY OF PRODUCT INFORMATION, CALL 905-568-7140

MARKETED BY: MIZARI ENTERPRISES, INC.
1274 RINGWELL DRIVE, UNIT #2
NEWMARKET, ON L3Y 9C7
CANADA

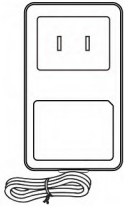
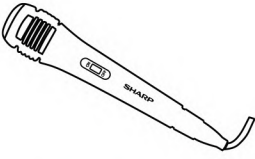
Manufacturer address:
SHARP NORTH MALAYSIA SDN. BHD.
LOT 202, BAKAR ARANG INDUSTRIAL ESTATE,
08000 SUNGAI PETANI, KEDAH, WEST MALAYSIA.

Introduction

Thank you for purchasing this SHARP product. To obtain the best performance from this product, please read this manual carefully. It will guide you in operating your SHARP product.

Accessories

The following accessories are included.

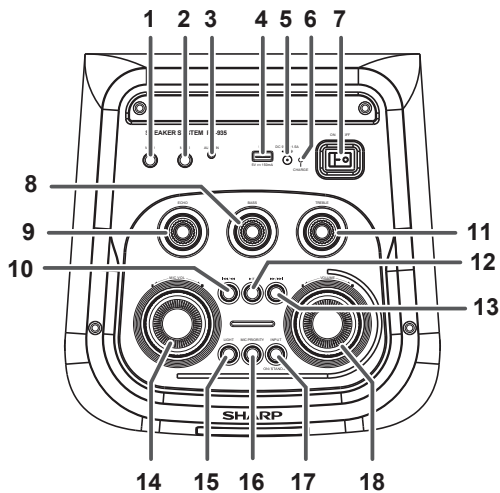
 <p>AC Adaptor x 1</p>	 <p>Microphone x 1 92LTHEPAPE002A</p>
---	---

Contents

	Page	Page
Special notes		
General.....	1	
FCC Statement.....	1	
IC Statement.....	2	
Maintenance	2	
Power adapter.....	2	
Important Safety Instructions	3	
Statements		
Radio frequency exposure	4	
Battery information	4	
Precaution		
General.....	5	
Volume control	5	
Warranty		
Limited Warranty for the U.S.	6	
Limited Warranty for Canada.....	7	
Introduction		
Accessories	8	
Contents	8	
Controls and indicators		
Top view.....	9	
Front and rear view	9	
System connections		
AC/DC connection.....	10	
General control		
To turn the power on or off.....	11	
Input/Standby mode.....	11	
Volume control	11	
Microphone volume control	11	
Bass and Treble control.....	11	
Microphone ECHO control.....	11	
Microphone priority mode	11	
Flashing light	11	
Tuner operation		
Tuning to a station	12	
Auto preset memory /scan.....	12	
To tune a preset station	12	
USB operation	12	
Repeat play	12	
Random play	12	
Advanced function		
Bluetooth operation	13	
AUX IN operation.....	13	
MIC operation	13	
Troubleshooting chart		
General.....	13	
Bluetooth	13	
USB	13	
Condensation	14	
If problem occurs during operation	14	
Reset to factory default.....	14	
Maintenance		
Cleaning the cabinet.....	14	
Specifications		
General.....	14	
Bluetooth	14	
USB	14	

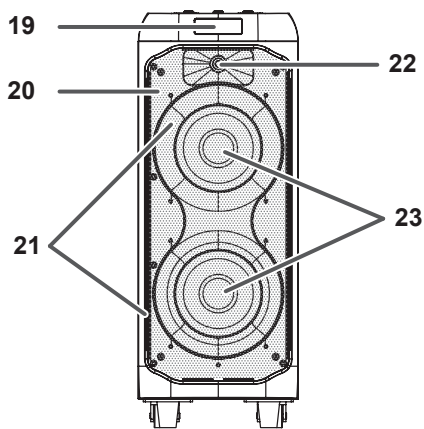
Controls and indicators

■ Top view

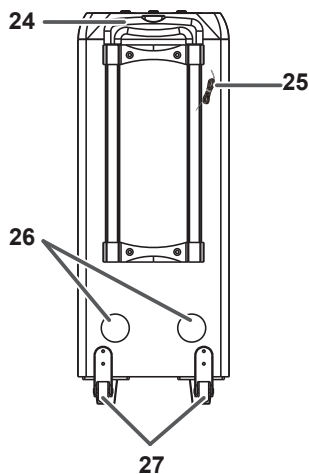


1. 6.3mm MIC 1 Terminal
2. 6.3mm MIC 2 Terminal
3. 3.5mm AUDIO IN Terminal
4. USB Terminal
5. DC In Power Terminal
6. CHARGE Indicator
7. Power ON/OFF Switch
8. BASS Control Knob
9. Microphone ECHO Control Knob
10. Previous/Skip/Tune Down Button
11. TREBLE Control Knob
12. Play/Pause/Auto Scan/Preset Station Button
13. Next/Skip/Tune Up Button
14. Microphone Volume Control Knob
15. LIGHT Button
16. MIC PRIORITY Button
17. INPUT/STAND-BY Button
18. VOLUME Control Knob

■ Front and rear view



19. LCD Display
20. Speaker Grills
21. Flashing Light
22. Tweeter
23. Speakers



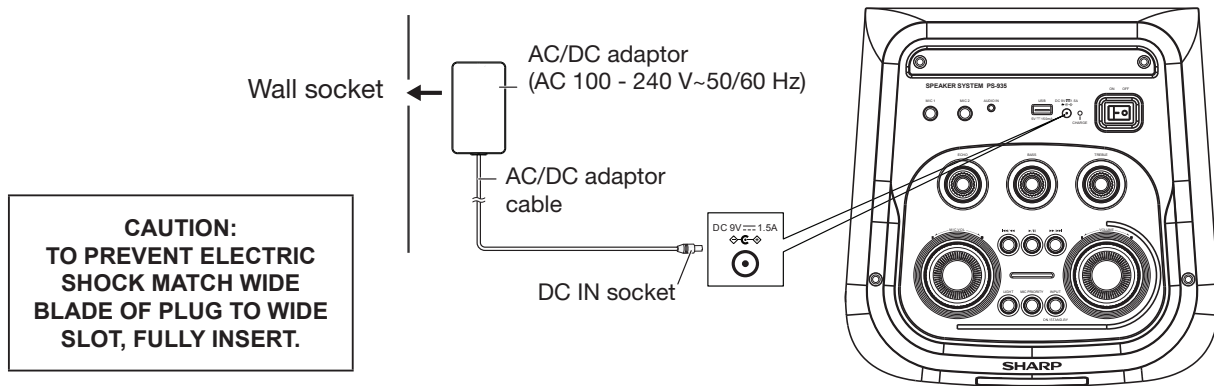
System connections

■ AC/DC connection

- ① Plug the AC/DC adaptor cable into the DC IN socket on the rear of the unit.
- ② Plug the AC/DC adaptor into a wall socket.

Notes:

- Unplug the AC/DC adaptor from the wall socket if the system will not be used for a prolonged period of time.
- Use only the supplied AC/DC adaptor. Using other AC/DC adaptor may cause an electric shock or fire.



Before using this unit, it is recommended that the internal lithium-ion battery is fully charged. When fully charged, remove the AC/DC power adaptor from the AC socket. When the battery charge is low, the charge light will flash red.

Under Charging : LED indicator – Solid Red

Finish Charging : LED indicator – OFF

Low Battery level : LED indicator – flash

WARNING:

Do not attempt to change or replace the battery. This can only be carried out by a qualified technician.

General control

■ To turn the power on or off

Press the power ON/OFF switch to turn the unit on/off.

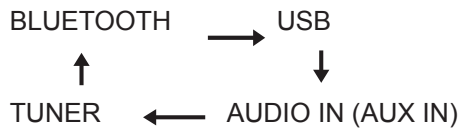
Note:

In USB / Bluetooth / AUDIO IN mode, when the unit is not receiving any signal for around 15 minutes, it will automatically switch into standby mode. Press the INPUT / STAND-BY button to turn on the unit again.

Please note that low volume setting in the audio source may be recognized as “no audio signal”. This will affect the capability of signal detection from the device and can also originate an automatic switch into standby mode. If this happens please reactivate the audio signal transmission or increase the volume setting on the audio source player in order to resume playback.

■ Input / Standby mode

To change the function modes, press the INPUT/STAND-BY button repeatedly.



■ Volume control

Rotate the VOLUME +/- knob on the unit to increase or decrease the music volume.

■ Microphone volume control

Rotate the MIC VOL. +/- knob on the unit to increase or decrease the microphone volume.

■ Bass and Treble level control

Rotate the BASS or TREBLE knob on the unit to increase or decrease the bass or treble effect.

■ Microphone ECHO control

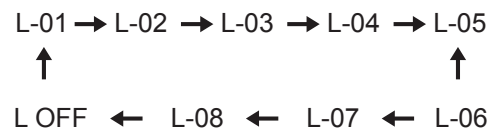
Rotate the ECHO knob on the unit to increase or decrease the microphone echo level.

■ Microphone Priority mode

Press the button to enable the Microphone priority ON, the music would turn lower when voice is detected at the microphone.

■ Flashing light

There are 8 modes for the DISCO LED lighting. Press the LIGHT button to choose the light modes



Tuner operation

Listen to FM radio broadcasts. Press the INPUT/STAND-BY button repeatedly on the unit until the display appears FM radio frequency.

Note:

Extend the wired aerial to its full length in order to get the best reception.

■ Tuning to a station

Tune to a station by pressing the ◀◀/◀◀ or ▶▶/▶▶ button repeatedly. Press and hold to search continuously. The station frequency is shown on the display.

■ Auto preset memory/scan

To scan for stations within reception range and save them to preset memory automatically, press ▶/|| and hold the button.

After the unit is finished scanning, the unit will automatically tune to preset number 1 (CH01). This unit can save up to 30 FM stations.

■ To tune to a preset station

To tune to the next preset station, press the ▶/|| button.

USB operation

The unit will automatically switch to USB mode when the USB flash drive is plugged in. This unit provides one USB terminal for music playback.

1. Press the INPUT / STAND-BY button repeatedly on the unit to select USB mode.
2. Plug the USB flash drive into the USB PLAYBACK terminal on top of the unit. Playback will start automatically from Track 1.
3. To pause playback, press the ▶/|| button on the unit.
4. To resume playback, press the ▶/|| button again.
5. To select a desired track, press the ◀◀/◀◀ or ▶▶/▶▶ button respectively during playing until the desired track appears on the display. The unit will start playing automatically.
6. To fast forward or fast reverse during playback, press and hold the ◀◀/◀◀ or ▶▶/▶▶ button to scan the current playing track at high speed then release the button for normal playback mode.

Important:

The USB PLAYBACK terminal is intended for data transfer only, other devices cannot be used with this USB connection. The use of USB extension cords is not recommended. Do not unplug the USB from the unit when playing or reading the USB device.

■ Repeat play

You can play one track or all tracks on the USB repeatedly.

To repeat a single track

During playback, press and hold the ▶/|| button repeatedly until "ONE" is displayed. The current track will be played over and over again.

To repeat all the tracks

During playback, press and hold the ▶/|| button repeatedly until "ALL" is displayed. All tracks on the USB will be played over and over again.

To repeat the folder (only for USB which contains more than one folder)

During playback, press and hold the ▶/|| button repeatedly until "FOLDER" is displayed. The current folder will be repeated over and over again.

■ Random play

During playback, press and hold the ▶/|| button repeatedly until "RANDOM" is displayed. The random play will start from next track automatically.

Advanced functions

Bluetooth operation

1. Press the INPUT / STAND-BY button on the unit to switch to the BLUETOOTH function. "BT" will be blinking on the display.
2. Turn on the Bluetooth function on the source device, scan the unit "PS-935 SHARP" and connect, then input the password 0000 if required. The display will stop blinking once the connection is made.
3. Rotate the VOLUME knob on the unit or adjust the volume on the source device to increase or decrease the music volume to your desired level.
4. To skip up or down a track, press the ◀◀/▶▶ or ▶▶/▶▶ button.
5. To pause playback, press the ▶/|| button. Press again to resume playback.
6. To disconnect Bluetooth, press and hold the ▶/|| button until "disconnected" voice prompt is heard.

Note:

Bluetooth works best within 32 feet (10 meters) in open air.

AUDIO IN (Auxiliary input) operation

1. Press the INPUT/STAND-BY button repeatedly until "AUX" is displayed.
2. Connect your audio device to the AUDIO IN terminal on the top panel of the unit with an audio cable (audio cable is not included).
3. Rotate the VOLUME knob on the unit or adjust the volume on the external device to increase or decrease the music volume to your desired level.
4. Control the playback with your audio device.

MIC operation

Microphone input is available in all modes.

1. Connect your microphone to the 6.3mm MIC terminal located on the top panel of the unit.
2. Rotate the MIC VOL +/- knob on the unit to increase or decrease the microphone volume.
3. Rotate the ECHO knob to turn on or off the echo effect of the microphone.

Troubleshooting chart

General

Symptom	Possible cause
<ul style="list-style-type: none"> No sound is heard. 	<ul style="list-style-type: none"> The input signal (selection) is not set properly. The volume level is set to "00". Muting is activated at external device.
<ul style="list-style-type: none"> Noise is heard during playback. 	<ul style="list-style-type: none"> Move the speaker away from any computers or mobile phones.
<ul style="list-style-type: none"> The power is not turned on. 	<ul style="list-style-type: none"> The unit has not enough battery power. The protection circuit may be activated. Switch off and on the unit again. Battery is completely depleted. Recharge the battery.

Bluetooth

Symptom	Possible cause
<ul style="list-style-type: none"> No sound is heard. 	<ul style="list-style-type: none"> The unit is too far from the Bluetooth audio source device. The unit is not paired with the Bluetooth audio source device
<ul style="list-style-type: none"> Bluetooth sound is interrupted or distorted. 	<ul style="list-style-type: none"> The unit is too near to a device that generates electromagnetic radiation. There is an obstacle between the unit and the Bluetooth audio source device.

USB

Symptom	Possible cause
<ul style="list-style-type: none"> Device cannot be detected. Playback does not start. 	<ul style="list-style-type: none"> There is no MP3 file inside the device. The device is not properly connected. It is an MTP device. The device contains AAC file only. A false MP3 file is being played back.
<ul style="list-style-type: none"> Wrong time display. 	<ul style="list-style-type: none"> A Variable Bitrate files are being played back.

Troubleshooting chart (continued)

■ Condensation

Sudden temperature changes, storage or operation in an extremely humid environment may cause condensation inside the cabinet. Condensation can cause the unit to malfunction. If this happens, leave the product under room temperature for about 1 hour. Wipe off any condensation on the product with a soft cloth before operating the unit.

■ If problem occurs during operation

When this product is subject to strong external interference (mechanical shock, excessive static electricity, abnormal supply voltage due to lightning, etc.) or if it is operated incorrectly, it may malfunction.

If such a problem occurs, do the following:

1. Switch off and on the unit again.
2. If the unit is not restored in the previous operation, do the reset operation.

■ Reset to factory default

Press and hold the LIGHT button for more than 10 seconds until display shows 'Uxxx'. The unit will return to Bluetooth function (default) when the reset is completed.

Maintenance

■ Cleaning the cabinet

Periodically wipe the cabinet with a soft cloth.

Caution:

- Do not use chemicals for cleaning (petrol, paint thinner, etc.). It may damage the cabinet finish.
- Do not apply oil to the inside of each component. It may cause malfunctions.

Specification

As part of our policy of continuous improvement, SHARP reserves the right to make design and specification changes for product improvement without prior notice. The performance specification figures indicated are nominal values of production units. There may be some deviations from these values in individual unit.

■ General

Power source	DC IN 9 V $\overline{\text{---}}$ 1.5 A: AC/DC adaptor (AC 100-240 V~ 50/60 Hz)
	DC 7.4 V, 5 Ah Rechargeable Battery
Power consumption	Power on: 15 W
Dimensions	Width: 10 5/8 in (270 mm) Height: 27 1/2 in (698 mm) Depth: 12 in (305 mm)
Weight	18.73 lb (8.5kg)
Output power	RMS: Total 50W (25W + 25W) (10% T.H.D.)
Type	2-Way Speaker system 6 1/2 in (16.5 cm) Woofer 1.5 in (3.8 cm) Tweeter
Music playback time	(*1) Approx. 4.5 hours
Battery charging time	(*1) Approx. 4.5 hours

(*1) The time may vary depending on the ambient temperature and the conditions used.

■ Bluetooth

Frequency bands	2402 MHz ~ 2480 MHz
Compatible Bluetooth Profile	A2DP (Advanced Audio Distribution Profile), Bluetooth 5.0

■ USB

MP3 Bitrate	32 ~ 320kbps
File system support	Supports USB devices with FAT 16/FAT 32 up to 32GB

FRANÇAIS

Notes particulières

Ne concerne que les utilisateurs des États-Unis



ATTENTION

RISQUE D'ÉLECTROCUTION. NE PAS OUVRIR.



ATTENTION : AFIN D'ÉVITER LES RISQUES D'ÉLECTROCUTION, NE PAS RETIRER LE CAPOT (OU L'ARRIÈRE). L'APPAREIL NE CONTIENT AUCUNE PIÈCE QUE L'UTILISATEUR PUISSE REMPLACER. CONFIER TOUTE RÉPARATION À UN PERSONNEL QUALIFIÉ

Explication des symboles graphiques



Le symbole de réclair inscrit dans un triangle équilatéral est un avertissement à l'attention de l'utilisateur sur la présence, à l'intérieur du produit, de pièces non isolées soumises à une "très haute tension" pouvant provoquer une électrocution.



Le symbole du point d'exclamation, inscrit dans un triangle équilatéral, a pour objet d'appeler l'attention de l'utilisateur sur la présence, dans la documentation accompagnant le produit, d'importantes instructions concernant son mode opératoire et son entretien (réparation).

AVERTISSEMENT : POUR RÉDUIRE LES RISQUES D'INCENDIE OU D'ÉLECTROCUTION, NE PAS EXPOSER CET APPAREIL À LA PLUIE OU À L'HUMIDITÉ.

La distribution de ce produit ne confère aucune licence et n'implique aucun droit de distribuer du contenu créé avec ce produit dans des systèmes de diffusion générateurs de revenus (terrestre, satellite, câble et / ou autres canaux de distribution), des applications de streaming génératrices de revenus (via Internet, intranets et/ou d'autres réseaux), d'autres systèmes de distribution de contenu générateurs de revenus (applications payantes audio ou audio sur demande, etc.) ou des supports physiques générateurs de revenus (disques compacts, disques numériques polyvalents, puces semi-conductrices, disques durs, cartes mémoire et similaires). Une licence indépendante pour ces types d'utilisation est exigée. Pour plus de détails, veuillez visiter le site <http://mp3licensing.com>

Technologie d'encodage audio MPEG Layer-3 sous licence Fraunhofer IIS et Thomson.

Le nom et les logos *Bluetooth*[®] sont des marques déposées appartenant à Bluetooth SIG, Inc. et toute utilisation de ces marques par SHARP est sous licence. Les autres marques et noms commerciaux sont ceux de leurs propriétaires respectifs.

POUR VOS DOSSIERS

Pour vous aider à signaler cet appareil en cas de perte ou de vol, veuillez enregistrer ci-dessous le numéro de modèle et le numéro de série qui se trouvent à l'arrière de l'appareil. Veuillez conserver ces informations.

Numéro de modèle _____

Numéro de série _____

Date d'achat _____

Lieu d'achat _____

■ Déclaration FCC

Avis de la FCC

Déclaration de conformité du fournisseur
SYSTÈME D'ENCEINTES SHARP PS-935
Cet appareil est conforme à la partie 15 des règles de la FCC. Son fonctionnement est soumis aux deux conditions suivantes : (1) Cet appareil ne doit pas causer d'interférences nuisibles et (2) cet appareil doit accepter toute interférence reçue, y compris les interférences susceptibles de provoquer un fonctionnement indésirable.

Partie responsable:
MIZARI ENTERPRISES, INC.
5455 WILSHIRE BOULEVARD, SUITE 1410
LOS ANGELES, CA90036
TEL: 1-877-506-4900

Cet équipement a été testé et déclaré conforme aux limites d'un appareil numérique de classe B, conformément à la partie 15 des règles de la FCC. Ces limites sont conçues pour fournir une protection raisonnable contre les interférences nuisibles dans une installation résidentielle. Cet équipement génère des utilisations et peut émettre de l'énergie de radiofréquence et, s'il n'est pas installé et utilisé conformément aux instructions, peut causer des interférences nuisibles aux communications radio. Cependant, il n'y a aucune garantie que des interférences ne se produiront pas dans une installation particulière. Si cet équipement cause des interférences nuisibles à la réception radio ou télévision, ce qui peut être déterminé en éteignant et en rallumant l'équipement, l'utilisateur est encouragé à essayer de corriger l'interférence par une ou plusieurs des mesures suivantes :

- Réorientez ou déplacez l'antenne de réception.
- Augmentez la distance entre l'équipement et le récepteur.
- Connectez l'équipement à une prise sur un circuit différent de celui auquel le récepteur est connecté.
- Consultez le revendeur ou un technicien radio/TV expérimenté pour obtenir de l'aide.

Cet équipement est conforme aux limites d'exposition aux rayonnements établies pour un environnement non contrôlé. Cet équipement doit être installé et utilisé avec une distance minimale de 20 cm entre le radiateur et votre corps.

Notes particulières (suite)

Avertissement :

Les changements ou modifications apportés à cet appareil qui ne sont pas expressément approuvés par la partie responsable de la conformité peuvent annuler l'autorité de l'utilisateur à faire fonctionner l'équipement.

Déclaration de la FCC sur l'exposition aux rayonnements

Cet appareil est conforme aux limites d'un appareil numérique de classe B, conformément à la partie 15 des règles de la FCC.

Il ne doit pas être co-localisé ou fonctionner en conjonction avec une autre antenne ou émetteur.

Le fonctionnement est soumis aux deux conditions suivantes :

1. Cet appareil ne doit pas causer d'interférences nuisibles et
2. Cet appareil doit accepter toute interférence reçue, y compris les interférences susceptibles de provoquer un fonctionnement indésirable.

Pour maintenir la conformité avec les directives d'exposition RF de la FCC, placez le produit au moins

20 cm des personnes à proximité.

Déclaration d'IC sur l'exposition aux rayonnements (pour les utilisateurs au Canada)

Cet appareil numérique de classe B est conforme à la norme canadienne ICES-003.

Cet appareil contient un ou des émetteurs/récepteurs exempts de licence conformes aux RSS exempts de licence d'Innovation, Sciences et Développement économique Canada.

Le fonctionnement est soumis aux deux conditions suivantes :

1. Cet appareil ne doit pas causer d'interférences et
2. Cet appareil doit accepter toutes les interférences, y compris les interférences susceptibles de provoquer un fonctionnement indésirable.

Pour maintenir la conformité avec les directives d'exposition RF, placez le produit au moins

20 cm des personnes à proximité.

■ Déclaration IC

Cet appareil contient un ou des émetteurs/récepteurs exempts de licence conformes aux RSS exempts de licence d'Innovation, Sciences


et Développement économique Canada. Le fonctionnement est soumis aux deux conditions suivantes :

1. Cet appareil ne doit pas causer d'interférences.
2. Cet appareil doit accepter toutes les interférences, y compris les interférences pouvant entraîner un fonctionnement indésirable de l'appareil.

Pour maintenir la conformité avec les directives d'exposition RF, placez le produit à au moins 20 cm des personnes à proximité.

Le terme "IC:" avant le numéro de certification/d'enregistrement signifie uniquement que les spécifications techniques d'Industrie Canada.

Avertissements :

 Utilisez uniquement l'alimentation électrique indiquée dans le mode d'emploi.

- Lorsque le bouton ON/OFF est en position OFF, la tension de secteur est toujours présente à l'intérieur de l'appareil.
- Cet appareil ne contient aucune pièce réparable par l'utilisateur. Ne retirez jamais le boîtier à moins que vous ne soyez qualifié pour le faire. Cet appareil contient de dangereuses tensions, retirez toujours le câble d'alimentation principal de la prise de secteur avant d'effectuer toute opération d'entretien et lors de périodes de non-utilisation prolongées.
- Pour éviter tout risque de choc électrique ou d'incendie, veillez à ne pas exposer cet appareil aux égouttages ou aux éclaboussures. Aucun objet rempli de liquides, comme des vases, ne doit être placé sur l'appareil.

■ Entretien

- Débranchez l'adaptateur secteur de la source d'alimentation avant de nettoyer l'appareil.
- Utilisez un chiffon doux et propre pour nettoyer l'extérieur de l'appareil. Ne le nettoyez jamais avec des produits chimiques ou des détergents.

■ Adaptateur secteur

- Pour débrancher l'appareil de l'alimentation secteur, débranchez l'adaptateur secteur de la prise secteur.
- N'utilisez que l'adaptateur CA/CC fourni car le non-respect de cette consigne peut entraîner un risque pour la sécurité et/ou endommager l'appareil.

Consignes de sécurité importantes

L'électricité est utilisée pour remplir de nombreuses fonctions utiles, mais elle peut également causer des blessures et des dommages matériels si elle est mal manipulée. Ce produit a été conçu et fabriqué avec la plus haute priorité sur la sécurité. Cependant, une mauvaise utilisation peut entraîner un choc électrique et/ou un incendie. Afin d'éviter tout danger potentiel, veuillez respecter les instructions suivantes lors de l'installation,

fonctionnement et nettoyage du produit. Pour assurer votre sécurité et prolonger la durée de vie de ce produit, veuillez lire attentivement les précautions suivantes avant utilisation.

- 1) Lisez ces instructions.
- 2) Conservez ces instructions.
- 3) Tenez compte de tous les avertissements.
- 4) Suivez toutes les instructions.
- 5) N'utilisez pas cet appareil près de l'eau.
- 6) Nettoyez uniquement avec un chiffon sec.
- 7) Ne bloquez aucune ouverture de ventilation. Installer conformément aux instructions du fabricant.
- 8) Ne l'installez pas à proximité de sources de chaleur telles que des radiateurs, des registres de chaleur, des cuisinières ou d'autres appareils (y compris des amplificateurs) produisant de la chaleur.
- 9) N'annulez pas l'objectif de sécurité de la fiche polarisée ou de mise à la terre. Une fiche polarisée a deux lames dont l'une est plus large que l'autre.

Une fiche de type mise à la terre a deux lames et une troisième broche de mise à la terre.

La lame large ou la troisième dent sont fournies pour votre sécurité.

Si la fiche fournie ne rentre pas dans votre prise, consultez un électricien pour remplacer la prise obsolète.

- 10) Protégez le cordon d'alimentation contre les piétinements ou les pincements, en particulier au niveau des fiches, des prises de courant, et le point où ils sortent de l'appareil.
 - 11) N'utilisez que les fixations/accessoires spécifiés par le fabricant.
 - 12) Utiliser uniquement avec le chariot, le support, le trépied, le support ou la table spécifié par le fabricant ou vendu avec l'appareil. Lorsqu'un chariot est utilisé, faire preuve de prudence lors du déplacement de la combinaison chariot/appareil pour éviter les blessures en cas de renversement.
 - 13) Débranchez cet appareil pendant les orages ou lorsqu'il n'est pas utilisé pendant de longues périodes.
 - 14) Confiez tous les entretiens à un personnel de service qualifié. Une réparation est nécessaire lorsque l'appareil a été endommagé de quelque manière que ce soit, tels que le cordon d'alimentation ou la fiche est endommagé, du liquide a été renversé ou des objets sont tombés dans l'appareil, l'appareil a été exposé à la pluie ou à l'humidité, ne fonctionne pas normalement ou est tombé.
- Informations de sécurité supplémentaires
- 15) Sources d'alimentation - Ce produit doit être utilisé uniquement à partir du type de source d'alimentation indiqué sur l'étiquette de marquage.
- Si vous n'êtes pas sûr du type d'alimentation électrique de votre domicile, consultez votre revendeur de produits ou votre compagnie d'électricité locale.
- Pour les produits destinés à fonctionner à partir d'une alimentation par batterie ou d'autres sources, reportez-vous aux instructions d'utilisation.
- 16) Surcharge - Ne surchargez pas les prises murales, les rallonges ou les prises de courant intégrées car cela peut entraîner un risque d'incendie ou de choc électrique.



- 17) Pénétration d'objets et de liquides - N'introduisez jamais d'objets de quelque nature que ce soit dans ce produit par les ouvertures car ils pourraient toucher des points de tension dangereux ou court-circuiter des pièces pouvant entraîner un incendie ou une électrocution.

Pour éviter tout risque d'incendie ou d'électrocution, n'exposez pas cet appareil à des gouttes ou à des éclaboussures. Aucun objet rempli de liquide, tel qu'un vase, ne doit être placé sur l'appareil.

- 18) Dommages nécessitant une réparation - Débranchez ce produit de la prise murale et confiez la réparation à un personnel qualifié dans les conditions suivantes :

- a. Lorsque le cordon d'alimentation ou la fiche est endommagé,
- b. Si du liquide a été renversé ou si des objets sont tombés dans le produit,
- c. Si le produit a été exposé à la pluie ou à l'eau,
- d. Si le produit ne fonctionne pas normalement en suivant les instructions d'utilisation. Ajustez uniquement les commandes couvertes par les instructions d'utilisation, car un réglage incorrect d'autres commandes peut entraîner des dommages et nécessitera souvent un travail approfondi par un technicien qualifié pour restaurer le produit à son fonctionnement normal,
- e. Si le produit est tombé ou a été endommagé de quelque manière que ce soit, et
- f. Lorsque le produit présente un changement distinct de performance - cela indique un besoin de service.

- 19) Pièces de rechange - Lorsque des pièces de rechange sont nécessaires, assurez-vous que le technicien de service a utilisé des pièces de rechange spécifiées par le fabricant ou qui ont les mêmes caractéristiques que la pièce d'origine. Les substitutions non autorisées peuvent entraîner un incendie, un choc électrique ou d'autres dangers.

- 20) Contrôle de sécurité - À la fin de tout entretien ou réparation de ce produit, demandez au technicien de service d'effectuer des contrôles de sécurité pour déterminer que le produit est en bon état de fonctionnement.

- 21) Montage au mur ou au plafond - Lors du montage du produit au mur ou au plafond, assurez-vous d'installer le produit selon la méthode recommandée par le fabricant.

- 22) Lignes électriques - Un système d'antenne extérieur ne doit pas être situé à proximité de lignes électriques aériennes ou d'autres lumières électriques ou circuits électriques, ou à un endroit où il peut tomber dans de telles lignes ou circuits électriques. Lors de l'installation d'un système d'antenne extérieur, des précautions extrêmes doivent être prises pour éviter de toucher ces lignes ou circuits électriques, car tout contact avec eux pourrait être mortel.

- 23) Prise de fixation protectrice - Le produit est équipé d'une prise de fixation dotée d'une protection contre les surcharges. C'est un dispositif de sécurité. Voir le manuel d'instructions pour le remplacement ou la réinitialisation du dispositif de protection. Si le remplacement de la fiche est nécessaire, assurez-vous que le technicien de service a utilisé une fiche de remplacement spécifiée par le fabricant qui a la même protection contre les surcharges que la fiche d'origine.

- 24) Support - Ne placez pas le produit sur un chariot, un support, un trépied ou une table instable. Placer le produit sur une base instable peut provoquer sa chute, entraînant des blessures graves ainsi que des dommages au produit. Utilisez uniquement un chariot, un support, un trépied, un support ou une table recommandés par le fabricant ou vendus avec le produit. Lors du montage du produit sur un mur, assurez-vous de suivre les instructions du fabricant. Utilisez uniquement le matériel de montage recommandé par le fabricant. Utilisez uniquement le matériel de montage recommandé par le fabricant.

Déclaration

■ Exposition aux radiofréquences

Speaker System PS-935 est un émetteur-récepteur radio. Lorsqu'il est en fonctionnement, il communique avec un appareil mobile équipé de Bluetooth® en recevant et en transmettant des champs électromagnétiques de radiofréquence (RF) (micro-ondes) dans la gamme de fréquences de 2,4 à 2,48 GHz. Ce produit est conçu pour fonctionner conformément aux directives d'exposition RF et aux limites fixées par les autorités nationales et les agences de santé internationales lors de l'utilisation d'un téléphone portable compatible.

■ Informations sur la batterie

- Une batterie rechargeable a une longue durée de vie si elle est traitée correctement.
- Une batterie neuve ou qui n'a pas été utilisée pendant une longue période peut avoir une capacité réduite lors des premières utilisations. N'exposez pas la batterie à des températures extrêmes, jamais supérieures à 40 °C (104 °F) ou inférieures à 5°C (41°F).
- Pour une capacité de batterie maximale, utilisez la batterie à température ambiante.
- Si la batterie est utilisée à basse température, la capacité de la batterie sera réduite. La batterie ne peut être chargée qu'à des températures comprises entre 5°C-40°C (41°F - 104°F).

• **RISQUE D'EXPLOSION SI LA BATTERIE EST REMPLACÉE PAR UN TYPE INCORRECT.**

JETEZ LES PILES USAGÉES SELON LES INSTRUCTIONS.

Enlèvement des piles et accumulateurs usagés

(Produit avec batterie intégrée **UNIQUEMENT**).

- Si ce produit contient une batterie incorporée dans le produit qui ne peut pas être retirée facilement par les utilisateurs finaux, SHARP recommande que seuls des professionnels qualifiés retirent la batterie, soit pour la remplacer, soit pour la recycler à la fin de la durée de vie de ce produit. Pour éviter d'endommager le produit et pour leur propre sécurité, les utilisateurs ne doivent pas tenter de retirer la batterie et doivent contacter des prestataires de services indépendants agréés pour obtenir des conseils.

ou appelez le 1-877-506-4900.

MISE EN GARDE:

La batterie au lithium-ion interne de l'appareil ne doit pas être remplacée par les utilisateurs finaux en raison du danger d'explosion si la batterie est remplacée de manière incorrecte et doit être remplacée par le type de batterie exact par des prestataires de services agréés.

Recyclage des batteries lithium-ion

Les batteries lithium-ion sont recyclables. Vous pouvez aider à préserver notre environnement en rapportant vos piles rechargeables usagées au point de collecte et de recyclage le plus proche de chez vous. Pour plus d'informations concernant le recyclage des piles rechargeables, appelez sans frais 1-800-822-8837, ou visitez <http://www.call2recycle.org/>

ATTENTION : Ne manipulez pas des batteries lithium-ion endommagées ou qui fuient. Le sceau de recyclage des batteries RBRC™ sur les batteries/blocs de batteries au lithium-ion (Li-ion) indique que SHARP participe volontairement à un programme de l'industrie pour collecter et recycler ces batteries/blocs de batteries à la fin de leur durée de vie utile, lorsqu'ils sont retirés du service aux États-Unis ou au Canada. Le programme RBRC™ offre une alternative pratique au placement des batteries Li-ion dans la poubelle ou le flux de déchets municipaux, ce qui est illégal dans certaines régions. Veuillez appeler le 1-800-822-8837 pour obtenir des informations sur le recyclage des batteries Li-ion dans votre région. L'implication de SHARP dans ce programme fait partie de notre engagement à préserver notre environnement et à conserver nos ressources naturelles.

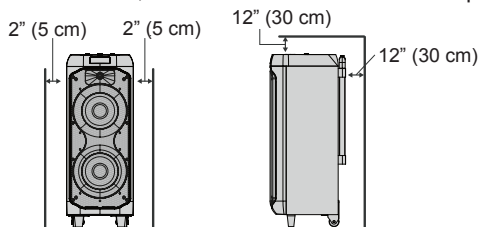
(RBRC™ est une marque de commerce de Rechargeable Battery Recycling Corporation.)



Précautions

■ Général

- Assurez-vous que l'appareil est placé dans une zone bien ventilée et que suffisamment d'espace libre est conservé sur les côtés, sur le dessus et à l'arrière de l'appareil.



- Utilisez l'appareil sur une surface ferme et plane exempte de vibrations.
- Gardez l'appareil à l'abri du soleil, des champs magnétiques intenses, de la poussière excessive ou de l'humidité. Veillez aussi à le garder à l'écart des appareils électroniques (ordinateur personnel, télécopieur, etc.), sources de parasites.
- Veillez ne rien placer sur l'appareil.
- N'exposez pas l'appareil à l'humidité, à des températures supérieures à 40°C (104°F) ou à des températures extrêmement basses.
- Si l'appareil ne fonctionne pas correctement, éteignez-le et rallumez-le.
- En cas d'orage, débranchez l'appareil par mesure de sécurité.
- Tenez l'adaptateur secteur par la tête lorsque vous le débranchez de la prise murale, car cela pourrait endommager les fils internes.
- L'adaptateur secteur est utilisé comme dispositif de déconnexion et doit toujours rester facilement utilisable.
- Ne retirez pas le couvercle extérieur, car cela pourrait entraîner un choc électrique. Adressez-vous à votre service de maintenance SHARP local.
- Veillez à ne pas obstruer les ouvertures de ventilation avec des objets tels que des journaux, nappes, rideaux, etc.
- Ne posez aucune source de flamme nue, telle qu'une bougie, sur l'appareil.
- La réglementation environnementale en vigueur doit être respectée lors de la mise au rebut des piles usagées.
- Suivez toujours les précautions basiques de sécurité durant l'utilisation de cet appareil, particulièrement lorsque des enfants sont présents.
- Les enfants doivent être surveillés pour vérifier qu'ils ne jouent pas avec l'appareil.
- Ne débranchez ou branchez pas le cordon d'alimentation avec des mains mouillées. Cela pourrait provoquer un choc électrique.
- Assurez-vous que le produit ou ses pièces ne dépassent pas du bord du meuble le supportant.
- N'installez pas l'appareil à proximité de sources de chaleur comme des radiateurs, des chauffages, des cuisinières ou d'autres appareils (y compris les amplificateurs) produisant de la chaleur.
- Ne montez pas ce produit sur un mur ou un plafond.
- Ne placez pas l'appareil à proximité de téléviseurs, de haut-parleurs et d'autres objets générant des champs magnétiques.
- Ne laissez pas l'appareil sans surveillance lorsqu'il est en cours d'utilisation.

- Les orages sont dangereux pour tous les appareils électriques. Si la foudre frappe le réseau ou l'antenne, l'appareil peut être endommagé, même s'il est éteint. Vous devez débrancher tous les câbles et connecteurs de l'appareil avant un orage.
- Utilisez ce produit uniquement dans une plage de température comprise entre 5°C et 40°C (41°F - 104°F).
- Pour réduire le risque d'incendie ou de choc électrique, n'exposez pas cet appareil à la pluie ou à l'humidité.
- SHARP ne peut être tenu responsable des dommages occasionnés par une mauvaise utilisation. Confiez toute réparation à un centre de réparations agréé par SHARP

Avertissement :

- L'adaptateur CA/CC fourni ne contient pas de pièces qui peuvent être repérées par l'utilisateur. Il est interdit d'enlever les couvercles par les personnes qui ne sont pas qualifiées. Comme l'adaptateur fonctionne sous une tension dangereuse, il faut toujours débrancher le cordon avant les travaux de réparation ou si l'appareil n'est pas utilisé pendant une période prolongée.
- Il est interdit d'utiliser l'adaptateur CA/CC fourni avec le PS-929 avec d'autres appareils.
- Veillez utiliser uniquement l'adaptateur CA/CC spécifié. L'utilisation d'un autre adaptateur peut entraîner des risques.
- Respectez la tension indiquée sur l'appareil. L'utilisation d'une tension plus élevée est dangereuse et peut provoquer un incendie ou autre type d'accident. SHARP ne saurait être tenu responsable des dommages causés par le non-respect de la tension spécifiée.

■ Contrôle du volume

Le niveau sonore sur un réglage de volume dépend d'un nombre de facteurs tels que l'efficacité de l'appareil et son emplacement. Il est recommandé d'éviter l'exposition à des volumes sonores élevés, qui peuvent se produire quand on allume l'appareil à un niveau de volume élevé ou durant l'utilisation prolongée de l'appareil à un volume élevé.

AVERTIR :

- Risque d'explosion si la batterie est remplacée par un type incorrect
- Températures extrêmes hautes ou basses auxquelles une batterie peut être soumise pendant son utilisation, son stockage ou son transport ; et une faible pression atmosphérique à haute altitude.
- Remplacement d'une batterie par un type incorrect qui peut annuler une protection (par exemple, dans le cas de certains types de batteries au lithium) ;
- L'élimination d'une batterie dans le feu ou dans un four chaud, ou l'écrasement ou le découpage mécanique d'une batterie, pouvant entraîner une explosion ;
- Laisser une batterie dans un environnement à température extrêmement élevée pouvant entraîner une explosion ou une fuite de liquide ou de gaz inflammable ;
- Une batterie soumise à une pression d'air extrêmement faible pouvant entraîner une explosion ou une fuite de liquide ou de gaz inflammable.
- Les piles (bloc de piles ou piles installées) ne doivent pas être exposées à une chaleur excessive telle que le soleil, la lime ou similaire.

Garantie (États-Unis)

GARANTIE LIMITÉE CONSOMMATEUR (valable aux États-Unis uniquement)

MIZARI ENTERPRISES, INC. garantit au premier acheteur consommateur que ce produit de marque Sharp (le "Produit"), lorsqu'il est expédié dans son emballage d'origine, sera exempt de défauts de fabrication et de matériaux, et convient qu'il réparera, à sa discrétion, le défaut ou remplacera le Produit défectueux ou une partie de celui-ci par un équivalent neuf ou remis à neuf à aucun frais pour l'acheteur pour les pièces ou la main-d'œuvre pendant la ou les périodes indiquées ci-dessous. Cette garantie ne s'applique pas aux éléments d'apparence du produit ni aux éléments supplémentaires exclus énoncés ci-dessous ni à tout produit dont l'extérieur a été endommagé ou déformé, qui a été soumis à une tension inappropriée ou à une autre utilisation abusive, anormale service ou de manutention, ou dont la conception ou la construction a été altérée ou modifiée. Afin de faire valoir les droits en vertu de cette garantie limitée, l'acheteur doit suivre les étapes décrites ci-dessous et fournir une preuve d'achat au réparateur.

La garantie limitée décrite ici s'ajoute à toutes les garanties implicites pouvant être accordées aux acheteurs par la loi. TOUTES LES GARANTIES IMPLICITES, Y COMPRIS LES GARANTIES DE QUALITÉ MARCHANDE ET D'ADÉQUATION À L'UTILISATION, SONT LIMITÉES À LA OU LES PÉRIODES À COMPTER DE LA DATE D'ACHAT ÉNONCÉES CI-DESSOUS. Certains États n'autorisent pas les limitations sur la durée d'une garantie implicite, de sorte que la limitation ci-dessus peut ne pas s'appliquer à vous. Ni le personnel de vente du vendeur ni aucune autre personne n'est autorisé à faire des garanties autres que celles décrites ici, ou à prolonger la durée de toute garantie au-delà de la période décrite ici au nom de MIZARI. Les garanties décrites ici seront les seules et exclusives garanties accordées par MIZARI et seront le seul et unique recours disponible pour l'acheteur. La correction des défauts, de la manière et pour la période de temps décrites ici, constituera l'accomplissement complet de toutes les obligations et responsabilités de MIZARI envers l'acheteur en ce qui concerne le produit, et constituera la pleine satisfaction de toutes les réclamations, qu'elles soient basées sur un contrat, négligence, responsabilité stricte ou autre. En aucun cas, MIZARI ne pourra être tenu responsable, ou de quelque manière que ce soit, responsable des dommages ou défauts du produit qui ont été causés par des réparations ou des tentatives de réparation effectuées par une personne autre qu'un réparateur agréé. MIZARI ne sera pas non plus responsable ou en aucune façon responsable de tout dommage économique ou matériel accessoire ou consécutif. Certains États n'autorisent pas l'exclusion des dommages accessoires ou consécutifs, de sorte que l'exclusion ci-dessus peut ne pas s'appliquer à vous.

CETTE GARANTIE LIMITÉE EST VALABLE UNIQUEMENT AUX CINQUANTE (50) ÉTATS-UNIS, DANS LE DISTRICT DE COLUMBIA ET À PORTO RICO.

Section spécifique au modèle

Votre numéro de modèle de produit et sa description :

**PS-935
SYSTÈME DE HAUT-PARLEURS**

Période de garantie pour ce produit :

(Assurez-vous d'avoir cette information disponible lorsque vous avez besoin de service pour votre produit.)

Article(s) supplémentaire(s) exclu(s) de la couverture de la garantie (si seulement) :

Un (1) an pièces et main d'oeuvre à compter de la date d'achat. Accessoires, fournitures et consommables.

Que faire pour obtenir le service :

Appelez Sharp sans frais au 1-877-506-4900

POUR OBTENIR DES INFORMATIONS SUR LES FOURNITURES, ACCESSOIRES OU PRODUITS, APPELEZ **1-877-506-4900**

SHARP est une marque déposée de SHARP CORPORATION ; utilisé sous licence par SHARP Corporation

COMMERCIALISÉ PAR : MIZARI ENTERPRISES, INC.
5455 WILSHIRE BOULEVARD, SUITE 1410,
LOS ANGELES, CA 90036

ADRESSE DU FABRICANT:
SHARP NORTH MALAYSIA SDN. BHD.
LOT 202, BAKAR ARANG INDUSTRIAL ESTATE,
08000 SUNGAI PETANI, KEDAH, WEST MALAYSIA.

Garantie (Canada)

GARANTIE LIMITÉE DU CONSOMMATEUR (Valide au Canada seulement)

MIZARI ENTERPRISES, INC. garantit au premier acheteur ce produit de marque Sharp ("Produit"), lorsqu'il est expédié dans son emballage d'origine et vendu ou distribué au Canada par MIZARI ou par un revendeur MIZARI autorisé, et le Produit n'a pas été vendu "tel quel" ou "vente finale" que le Produit sera pendant la période de garantie applicable, être exempt de défauts de matériaux et de fabrication et, pendant la période de garantie applicable, soit réparer le Produit ou fournir au premier acheteur un remplacement du Produit défectueux.

Conditions : Cette garantie limitée ne s'applique pas :

- (a) Tout dommage esthétique à la surface ou à l'extérieur du Produit qui a été dégradé ou causé par l'usure normale.
- (b) Tout défaut causé ou réparation requise à la suite de dommages causés par des conditions externes ou environnementales, y compris, mais sans s'y limiter, la tension de la ligne de transmission/de la ligne électrique ou le déversement de liquide ou les actes de Dieu.
- (c) Les réclamations de garantie pour les Produits retournés avec un modèle, un numéro de série et des marquages CSA/cUL illisibles ou non appropriés.
- (d) Tout Produit utilisé à des fins de location ou commerciales.
- (e) Tous les frais d'installation, de livraison, de configuration et/ou de programmation.
- (f) Tout défaut causé ou réparation requise à la suite d'une utilisation abusive, d'une négligence, d'un accident, d'une mauvaise installation ou d'une utilisation inappropriée, comme indiqué dans le manuel du propriétaire ou toute autre documentation applicable du produit.
- (g) Tout défaut causé ou réparation requise à la suite d'un produit qui a été altéré, modifié, ajusté ou réparé par toute personne autre que MIZARI, un centre de service agréé Sharp ou un revendeur agréé MIZARI.
- (h) Tout défaut causé ou réparation requise à la suite de l'utilisation du Produit avec des éléments non spécifiés ou approuvés par MIZARI, y compris, mais sans s'y limiter à, bandes de nettoyage de tête et agents de nettoyage chimiques.
- (i) Tout remplacement d'accessoires, de verrerie, de consommables ou d'éléments périphériques requis dans le cadre d'une utilisation normale du Produit, y compris, mais sans s'y limiter, écouteurs, télécommandes, adaptateurs secteur, piles, sonde de température, plateaux, filtres, courroies, rubans, câbles et papier.

Comment obtenir un service: Des informations sur le service de garantie peuvent être obtenues en appelant le 905-568-7140. Aucune autre personne (y compris tout revendeur ou service MIZARI centre) est autorisé à étendre, élargir ou transférer cette garantie au nom de MIZARI. L'acheteur sera responsable de tout enlèvement, les frais de réinstallation, de transport et d'assurance encourus.

Les garanties expresses de cette garantie limitée sont, sauf pour les acheteurs consommateurs domiciliés au Québec, en lieu et place de et, sauf dans la mesure interdite par loi applicable, MIZARI décline toutes les autres garanties et conditions, expresses ou implicites, qu'elles découlent de la loi, du statut, de la conduite des affaires ou de l'utilisation de non contrefaçon.

Limites: (ne s'applique pas aux acheteurs consommateurs domiciliés au Québec dans la mesure interdite par la loi québécoise) : (a) MIZARI doit ne sera pas responsable des dommages accessoires, spéciaux, consécutifs, économiques, exemplaires ou indirects de quelque nature que ce soit (y compris les pertes de bénéfices ou les dommages pour perte de temps ou perte d'utilisation ou perte de données) résultant de ou en relation avec l'utilisation ou la performance d'un Produit ou une défaillance d'un Produit, même si MIZARI est conscient ou a été informé de la possibilité de tels dommages ; (b) les recours décrits dans cette garantie limitée constituent l'accomplissement complet de tous obligations et responsabilités de MIZARI envers l'acheteur en ce qui concerne le produit et constituera l'entière satisfaction de toutes les réclamations, qu'elles soient fondées sur contrat, négligence, responsabilité stricte ou autre. Certaines provinces peuvent ne pas permettre l'exclusion ou la limitation de certains dommages, ou des limites sur la durée ou l'annulation des garanties ou conditions implicites ; dans ces provinces, les exclusions et limites des présentes peuvent ne pas s'appliquer. Cette garantie limitée est, sauf pour le consommateur acheteurs domiciliés au Québec, régis par les lois de la province du Canada dans laquelle l'acheteur a acheté le Produit. Pour le consommateur acheteurs domiciliés au Québec, cette garantie limitée est régie par les lois du Québec.

PÉRIODES DE GARANTIE (calculé à partir de la date d'achat d'origine) : pièces et main-d'œuvre (exceptions notées)

Produit audio 1 an

Pour obtenir le nom et l'adresse du centre de service ou du revendeur agréé Mizari le plus proche, ou pour plus d'informations sur cette garantie limitée, Mizari Pour les offres de garantie prolongée, les ventes de produits ou d'accessoires, veuillez contacter Sharp :

• En appelant Sharp Electronics Of Canada Ltd. au 905-568-7140

CETTE GARANTIE LIMITÉE EST VALABLE UNIQUEMENT AU CANADA

SHARP est une marque déposée de SHARP CORPORATION ; utilisé sous licence par SHARP Corporation

POUR OBTENIR DE L'APPROVISIONNEMENT, ACCESSOIRE D'INFORMATIONS SUR LE PRODUIT, APPELEZ LE 905-568-7140

COMMERCIALISÉ PAR: MIZARI ENTERPRISES, INC.
1274 RINGWELL DRIVE, UNIT #2
NEWMARKET, ON L3Y 9C7
CANADA

ADRESSE DU FABRICANT:
SHARP NORTH MALAYSIA SDN. BHD.
LOT 202, BAKAR ARANG INDUSTRIAL ESTATE,
08000 SUNGAI PETANI, KEDAH, WEST MALAYSIA.

SHARP[®]

SHARP CORPORATION

Printed in China
Imprimé en Chine
Impreso en China

92L93KITPA003A