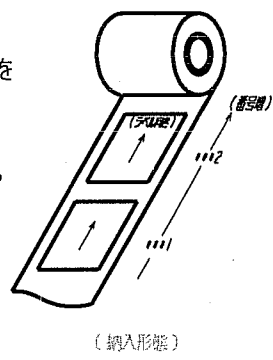
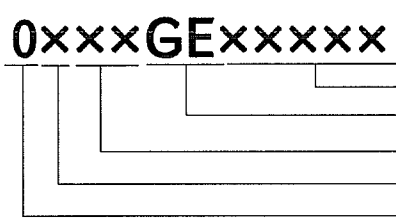
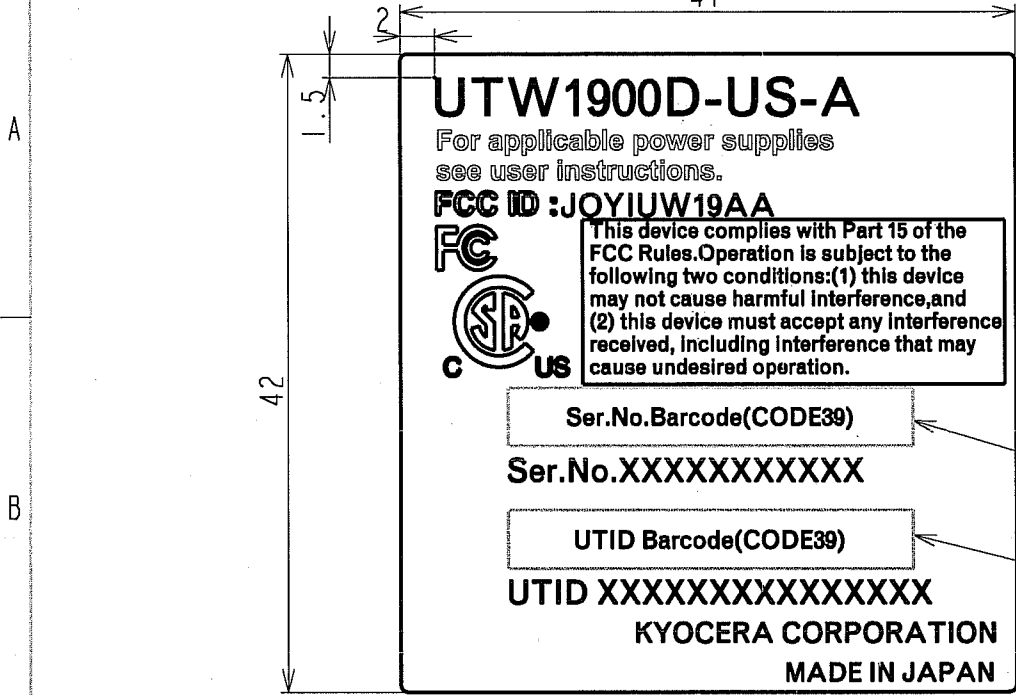


NO.	PART. NAME	PART. CODE	QTY.	MATERIALS	FINISH	REMARK
-----	------------	------------	------	-----------	--------	--------



- 注1. 本品の材質はリンテック社製PETWH50(A)とする。
- 注2. 本品は印刷後、光沢ラミネート処理(PET、 $t=25\mu m$)を施すこと。
- 注3. 裏面に両面テープ(PAT1)を貼付けのこと。
- 注4. 本品の字体はArial Bold. 字高は8ポイントとする。
- 注5. Ser. No. は下記に従い表示のこと。
00001から連番(製造年月毎にリセット)
固定
製造年西暦下2桁(ex. 2004 → 04)
製造月(1, 2, 3, ……8, 9, X, Y, Z)
固定

- 注8. 相当品を使用する場合、必ず京セラ・技術に連絡し承認を得ること。
- 注9. 本品はKCグリーン調達対象品である。
- 注10. 納入形態は指定枚数綴りのロール状とし、小さな番号から出てくるように巻き取ること。
- 注11. UL認定仕様に对应のこと。
- 注12. ラミネート上印字にて対応のこと。
- 注13. 「Ser. No.」と「UTID」の印刷と番号の印刷のズレは各々 ± 0.3 以内のこと。

- *弊社工場からの指示による。
- 注6. UTIDは下記に従い表示のこと。
12桁16進数を15桁10進数に変換する。変換方法は下記による。
先頭8桁16進数を10桁10進数に変換、残り4桁16進数を5桁10進数に変換する。
例: 00C0EE001110
先頭8桁16進数00C0EE00→10桁10進数0012643840
残り4桁16進数1110→04368
結果: 001264384004368
*変換後桁数が不足する場合は、それぞれの先頭に0を付与する。
例: 00C0EE00→12643840→0012643840(先頭に00を追加する。)
*15桁10進数を弊社工場から指示する。
- 注7. 本品の詳細は、納入見本による。
印刷内容の詳細は版下による

MATERIAL		注記					
		△					
		△	08/09/16	中西	差し替え		
		△	08/08/19	中西	正式発行		
FINISH(COLOR)		NO.	DATE	SIGN	REV. NO.	REVISION RECORD	
注記		SCALE		MODEL		DATE	
		2/1		S03 UTD US		08/09/16	
UNIT	ANGLE	TOLERANCE	WEIGHT	PART NAME			
MM	3RD	± 0.3	-	SER. NO. LABEL (1/1)			
DESIGNED	DRAWN	CHECKED	APPROVED	PART CODE			
UNO	UNO			5KKL005600XX			