

GET TO KNOW YOUR EPICBOOM
APPRENDS À CONNAÎTRE TON ENCEINTE EPICBOOM
USO DE EPICBOOM

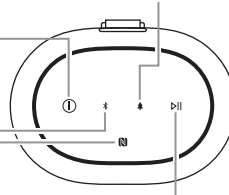
Short press to power ON/OFF.
 Pression courte = MARCHÉ/ARRÊT.
 Pulsación corta para encender/apagar.

Press and hold to pair.
 Maintiens appuyé pour coupler.
 Pulsación mantenida para emparejar.

Touch "N" to connect with an NFC-compatible device* or switch to another user.
 Appuie sur "N" pour connecter un dispositif compatible NFC* ou changer d'utilisateur.
 Toca "N" para conectar un dispositivo compatible con NFC* o cambiar de usuario.

*NFC-compatible smartphones with Android 8.0 or later
 *Smartphones compatibles NFC sous Android 8.0 ou une version ultérieure
 *Smartphones compatibles con NFC con Android 8.0 o posteriores

Short press to switch OUTDOOR BOOST on/off.
 Pression courte pour activer/désactiver le MODE PLEIN AIR.
 Pulsación corta para activar/desactivar el MODO OUTDOOR.



Short press to play/pause. Double or triple press to skip or rewind.
 Long press to use MAGIC BUTTON to control your music.

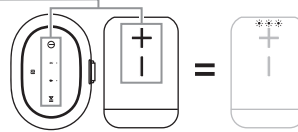
Appuie brièvement pour lire et mettre en pause.
 Appuie deux ou trois fois pour ignorer la piste ou revenir en arrière.
 Pression longue pour utiliser le MAGIC BUTTON pour contrôler ta musique.

Pulsación corta para reproducir/poner en pausa.
 Pulsación doble o triple para omitir o rebobinar.
 Pulsación larga para usar MAGIC BUTTON para controlar la música.



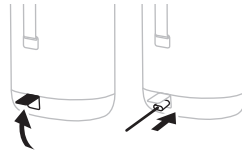
Short press any buttons to see the power indicator.

Short press "+" or "-" to increase / decrease volume.
 Pression courte sur n'importe quel bouton pour afficher le témoin d'alimentation.
 Pression courte sur "+" ou "-" pour augmenter / diminuer le volume
 Pulsación corta con cualquier botón para ver el indicador de alimentación.
 Pulsación corta "+" o "-" para aumentar/reducir volumen



CHARGE YOUR SPEAKER
CHARGER TON ENCEINTE
CARGA TU BOCINA

Lift the weather door to charge using the USB-C cable.
 Soulevez le capot du compartiment étanche pour charger ton enceinte à l'aide du câble USB-C.
 Abre la tapa protectora para cargar la bocina mediante el cable USB-C.



WATERPROOF WARNING: Weather door must be closed to be waterproof IP67.
AVERTISSEMENT D'ÉTANCHÉITÉ: le capot étanche doit être fermé pour bénéficier de l'étanchéité IP67.
ADVERTENCIA SOBRE LA RESISTENCIA AL AGUA: La tapa protectora debe estar cerrada para ofrecer resistencia al agua IP67.



DOWNLOAD APP
TÉLÉCHARGER L'APPLICATION
DESCARGA LA APLICACIÓN

Download the ULTIMATE EARS BOOM app to explore the other great features such as Remote Power ON/OFF, Equalizer, PartyUp and using Magic Button to set up your playlists. For a full user guide, visit MY.ULTIMATEEARS.COM/EPICBOOM.

Télécharge l'application ULTIMATE EARS BOOM pour découvrir d'autres fonctionnalités exceptionnelles telles que la fonction MARCHÉ/ARRÊT à distance, l'égaliseur, PartyUp et le Magic Button pour configurer tes playlists. Pour obtenir le guide de l'utilisateur, rendez-vous sur MY.ULTIMATEEARS.COM/EPICBOOM.

Descarga la aplicación ULTIMATE EARS BOOM para explorar otras magníficas funciones, como las de encendido y apagado remoto, Ecualizador, PartyUp y uso de Magic Button para configurar tus playlists. La guía del usuario completa se encuentra en MY.ULTIMATEEARS.COM/EPICBOOM.

620-012224 003

| | | |
|-------------------|---|------------------------------|
| Project | Puccini EpicBoom (QSG Insert) | |
| Date | 12 March 2023 | |
| File Name | UDOC_2794 - PDM-620-012224_003 UE Puccini EpicBoom QSG AMR 23 - 326.ai | |
| P/N | 620-012224 Rev 003 | |
| Print size | 145mm x 195mm | Fonts News Gothic Std |
| Trim size | 145mm x 195mm | |
| Dieline | DWS-620-012224 | |

USE SOY OR VEGETABLE INKS

Inks

| | |
|--|--------------------------|
|  | Black |
|  | Dieline (does not print) |

Finish N/A

