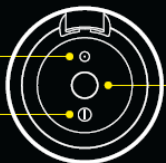


## GET TO KNOW YOUR WONDERBOOM 2 WONDERBOOM 2에 대해 알아보기 瞭解您的 WONDERBOOM 2

PRESS AND HOLD to pair | 길게 누르기 =  
페어링 | 按住不放可進行配對

SHORT PRESS to power ON/OFF | 짧게  
누르기 = 전원 켜기/끄기 | 短按可開啓/  
關閉電源

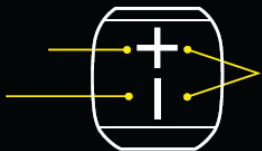


SHORT PRESS to play/pause | DOUBLE  
PRESS to skip | TRIPLE PRESS to rewind

짧게 누르기 = 재생/일시정지 | 두 번  
누르기 = 건너뛰기 | 세 번 누르기 =  
되감기

短按可播放/暫停 | 按兩下可跳過歌曲 |  
按三下可向後快轉

SHORT PRESS "+" or "-" to increase /  
decrease volume | "+" 또는 "-" 짧게  
누르기 = 볼륨 높이기/줄이기 | 短按  
「+」或「-」可增加/減少音量



SIMULTANEOUSLY PRESS "+" and "-" to  
check battery level | "+"와 "-" 동시에  
누르기 = 배터리 레벨 확인 | 同時按下  
「+」和「-」可查看電池電量。

SHORT PRESS to switch on/off OUTDOOR  
BOOST | 짧게 누르기 = OUTDOOR BOOST  
켜기/끄기 | 短按可切換啓用/停用戶外加強  
模式



LIFT THE WEATHER DOOR to charge with  
USB cable | WEATHER DOOR를 벗겨  
내고 USB 케이블로 충전 | 打開防塵蓋可  
使用 USB 連接線充電

For full user guide, visit | 전체 사용 설명서는 다음 웹 사이트를 참조하세요. |  
若要獲得完整的使用者指南，請造訪  
[my.ultimateears.com/wonderboom-2](http://my.ultimateears.com/wonderboom-2)

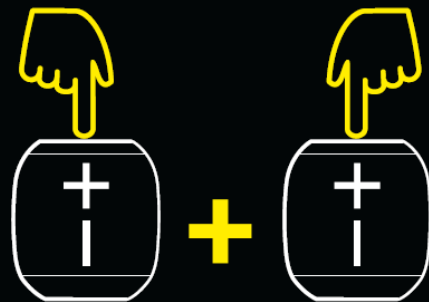
640007140 002

## WANT TO DOUBLE THE FUN? 두 배의 즐거움을 원하시나요? 想要獲得雙倍樂趣?

PRESS AND HOLD the center button to connect  
two and toggle between mono/stereo mode.

가운데 버튼을 길게 눌러 스피커 두 개를 연결  
및 모노/스테레오 모드 전환.

按住中央按鈕不放可連線到兩個音箱，並在單  
聲道/立體聲模式間切換。



[my.ultimateears.com/wonderboom-2](http://my.ultimateears.com/wonderboom-2)

650-033771 002