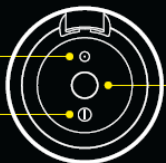


GET TO KNOW YOUR WONDERBOOM 2 WONDERBOOM 2에 대해 알아보기 瞭解您的 WONDERBOOM 2

PRESS AND HOLD to pair | 길게 누르기 =
페어링 | 按住不放可進行配對

SHORT PRESS to power ON/OFF | 짧게
누르기 = 전원 켜기/끄기 | 短按可開啓/
關閉電源

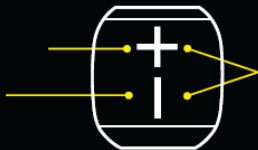


SHORT PRESS to play/pause | DOUBLE
PRESS to skip | TRIPLE PRESS to rewind

짧게 누르기 = 재생/일시정지 | 두 번
누르기 = 건너뛰기 | 세 번 누르기 =
되감기

短按可播放/暫停 | 按兩下可跳過歌曲 |
按三下可向後快轉

SHORT PRESS “+” or “-” to increase /
decrease volume | “+” 또는 “-” 짧게
누르기 = 볼륨 높이기/줄이기 | 短按
「+」或「-」可增加/減少音量



SIMULTANEOUSLY PRESS “+” and “-” to
check battery level | “+”와 “-” 동시에
누르기 = 배터리 레벨 확인 | 同時按下
「+」和「-」可查看電池電量。

SHORT PRESS to switch on/off OUTDOOR
BOOST | 짧게 누르기 = OUTDOOR BOOST
켜기/끄기 | 短按可切換啓用/停用戶外加強
模式



LIFT THE WEATHER DOOR to charge with
USB cable | WEATHER DOOR를 벗겨
내고 USB 케이블로 충전 | 打開防塵蓋可
使用 USB 連接線充電

For full user guide, visit | 전체 사용 설명서는 다음 웹 사이트를 참조하세요. |
若要獲得完整的使用者指南，請造訪
my.ultimateears.com/wonderboom-2

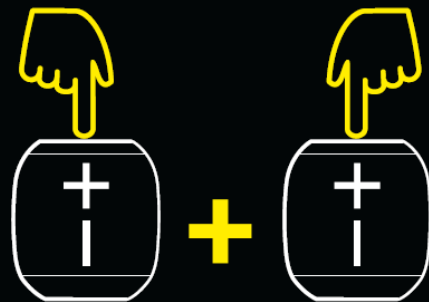
640-007140 002

WANT TO DOUBLE THE FUN? 두 배의 즐거움을 원하시나요? 想要獲得雙倍樂趣?

PRESS AND HOLD the center button to connect
two and toggle between mono/stereo mode.

가운데 버튼을 길게 눌러 스피커 두 개를 연결
및 모노/스테레오 모드 전환.

按住中央按鈕不放可連線到兩個音箱，並在單
聲道/立體聲模式間切換。



my.ultimateears.com/wonderboom-2

650-033771 002