




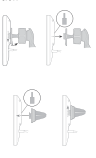
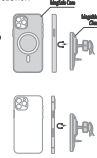
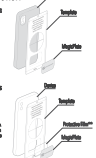




1	2	3	4	5	7	9	10																														
				Changing File NO. (更改文件号)	Edition (版本)	Zoning (分区)	Changing Description (更改说明)	Design (设计)	Check (审核)	Date (日期)																											
  <p>English — 3/5 Francés — 3/24 Español — 3/26</p>				<p><b>Declaración de cumplimiento de la FCC</b></p> <p>Este dispositivo cumple con las partes 15 de las reglas FCC. El funcionamiento no genera interferencia perjudicial y el dispositivo no debe interferir con la recepción de radio. Si usted encuentra alguna interferencia, puede intentar reorientar el dispositivo o aumentar la distancia entre el dispositivo y el receptor. Este dispositivo cumple con la parte 15 de las reglas FCC. El funcionamiento no genera interferencia perjudicial y el dispositivo no debe interferir con la recepción de radio. Si usted encuentra alguna interferencia, puede intentar reorientar el dispositivo o aumentar la distancia entre el dispositivo y el receptor.</p> <p><b>Declaración de cumplimiento de la CE</b></p> <p>Este dispositivo cumple con la parte 2 de las normas CE. El funcionamiento no genera interferencia perjudicial y el dispositivo no debe interferir con la recepción de radio. Si usted encuentra alguna interferencia, puede intentar reorientar el dispositivo o aumentar la distancia entre el dispositivo y el receptor.</p>			<p><b>SECCIÓN H</b></p> <p>Incluye (2) cables de carga inalámbrica: Cables de carga inalámbrica para iPhone® y para Samsung®.</p> <p>Modelo: IQ5W-120 Serie: IQ5W-120-001</p> 		<p><b>INCLUDED ELEMENTS</b></p> <p>A. MagMount™ Charge Wireless Charging Mount B. Magnetic Connector C. Wireless Charging Mount D. User Manual E. MagMount™ F. Product File G. Shipping Package for MagMount™ H. Charger I. Charging Clip Q2 J. Charging Wipe</p> 																												
<p><b>DEVICE SETUP</b></p> <p><b>SECTION I - iPhone® 12 or later with optional MagSafe™ Case</b> <b>SECTION J - Wireless Charging Dock with Self-Cooling Fan</b> <b>SECTION K - iPhone 11 Pro Max (Case Required) Wireless Charging Dock with Self-Cooling Fan</b> <b>SECTION L - Charging Dock with MagSafe™</b> <b>SECTION M - Charging Wireless Charging Mount</b> <b>SECTION N - Charging Wireless Charging Mount</b> <b>SECTION O - Smoothing Mounting Base</b> <b>SECTION P - Connecting the Mount</b></p>		<p><b>SECCIÓN G</b></p> <p>Soporte de verificación inalámbrica</p> <p>Verifique que el dispositivo esté correctamente alineado con el cargador inalámbrico. Para obtener más información sobre la verificación inalámbrica, consulte el manual de usuario.</p> 		<p><b>SECCIÓN F</b></p> <p>Cambio de base de montaje (opcionales)</p> <p>1. Desmonte la base de montaje actual del cargador inalámbrico.</p> <p>2. Coloque la nueva base de montaje en el cargador inalámbrico.</p> <p>3. Asegure la nueva base de montaje con los tornillos suministrados.</p> <p>4. Verifique que la nueva base de montaje esté correctamente alineada con el cargador inalámbrico.</p> 		<p><b>SECTION A</b></p> <p>iPhone 12 or later (with optional MagSafe Case)</p> <p>iPhone 12 or later (with optional MagSafe Case)</p> <p>iPhone 12 or later (with optional MagSafe Case)</p> 		<p><b>SECTION B</b></p> <p>Wireless Charging Dock with Self-Cooling Fan</p> <p>iPhone 11 Pro Max (Case Required) Wireless Charging Dock with Self-Cooling Fan</p> <p>Wireless Charging Dock with Self-Cooling Fan</p> 		<p><b>SECCIÓN E</b></p> <p>Montaje en sistemas de soporte</p> <p>1. Verifique que el sistema de soporte esté correctamente alineado con el cargador inalámbrico.</p> <p>2. Coloque el cargador inalámbrico en el sistema de soporte.</p> <p>3. Asegure el cargador inalámbrico con los tornillos suministrados.</p> <p>4. Verifique que el cargador inalámbrico esté correctamente alineado con el sistema de soporte.</p> 																											
<p>MQ5WDV-1 说明书尺寸：172*86mm，骑马钉 80g书写纸</p>				<p>Unsign Tolerance</p> <table border="1"> <tr> <td>Linear Dimension</td> <td>Angle</td> <td>Part Name: 说明书</td> <td>Drawing Number: ASWC1500033C1501</td> </tr> <tr> <td>0&lt;L≤30 ±0.05</td> <td rowspan="4">0.3°</td> <td>Adapt Product:</td> <td>Design</td> </tr> <tr> <td>30&lt;L≤60 ±0.075</td> <td>Part Material: 80g书写纸</td> <td>Check</td> </tr> <tr> <td>60&lt;L≤100 ±0.10</td> <td>Technical Disposal:</td> <td>Approve</td> </tr> <tr> <td>100&lt;L ±0.15</td> <td>Tooling NO.:</td> <td></td> </tr> <tr> <td>Units: mm</td> <td>Scale: /</td> <td>Technical Disposal:</td> <td>Approve</td> </tr> <tr> <td>Quantity: 1</td> <td>Revision: A/0</td> <td>Tooling NO.:</td> <td></td> </tr> <tr> <td colspan="2">Page 1 of 3</td> <td>Part NO.: 3.2.1.5.008.0329</td> <td>Drawing A4</td> </tr> </table>			Linear Dimension	Angle	Part Name: 说明书	Drawing Number: ASWC1500033C1501	0<L≤30 ±0.05	0.3°	Adapt Product:	Design	30<L≤60 ±0.075	Part Material: 80g书写纸	Check	60<L≤100 ±0.10	Technical Disposal:	Approve	100<L ±0.15	Tooling NO.:		Units: mm	Scale: /	Technical Disposal:	Approve	Quantity: 1	Revision: A/0	Tooling NO.:		Page 1 of 3		Part NO.: 3.2.1.5.008.0329	Drawing A4	 <p>深圳爱科思达科技有限公司 SHENZHEN AQULSTAR TECHNOLOGY CO.,LTD.</p>	
Linear Dimension	Angle	Part Name: 说明书	Drawing Number: ASWC1500033C1501																																		
0<L≤30 ±0.05	0.3°	Adapt Product:	Design																																		
30<L≤60 ±0.075		Part Material: 80g书写纸	Check																																		
60<L≤100 ±0.10		Technical Disposal:	Approve																																		
100<L ±0.15		Tooling NO.:																																			
Units: mm	Scale: /	Technical Disposal:	Approve																																		
Quantity: 1	Revision: A/0	Tooling NO.:																																			
Page 1 of 3		Part NO.: 3.2.1.5.008.0329	Drawing A4																																		

A	1	2	3	4	5	7	9	10																																						
B					Changing File NO. (更改文件号)	Edition (版本)	Zoning (分区)	Changing Description (更改说明)																																						
C				CONFIGURACIÓN DEL DISPOSITIVO SECCIÓN I: iPhone 12 y posterior (con o sin el módulo MagSafe™ opcional) SECCIÓN II: Información sobre el soporte de carga inalámbrica compatible con el iPhone 11 Pro y el iPhone 11 Pro Max. SECCIÓN III: Conexión del dispositivo con MagSafe™ (solo del soporte) SECCIÓN IV: Anillo de soporte para ventanilla SECCIÓN V: Cable de línea de montaje SECCIÓN VI: Cables de montaje SECCIÓN VII: Conector de carga			Design (设计)	Check (审核)																																						
D					Date (日期)																																									
E	MQ5WDV-1 说明书尺寸: 172*86mm, 骑马钉 80g书写纸																																													
F	<table border="1"> <tr> <td colspan="2">Unsign Tolerance</td> <td colspan="2">Part Name: 说明书</td> <td>Drawing Number</td> <td>ASWC1500033C1501</td> </tr> <tr> <td>Linear Dimension</td> <td rowspan="4">Angle 0.3°</td> <td colspan="2">Adapt Product:</td> <td>Design</td> <td></td> </tr> <tr> <td>0&lt;L≤30 ±0.05</td> <td colspan="2">Part Material: 80g书写纸</td> <td>Check</td> <td></td> </tr> <tr> <td>30&lt;L≤60 ±0.075</td> <td colspan="2">Technical Disposal:</td> <td>Approve</td> <td></td> </tr> <tr> <td>60&lt;L≤100 ±0.10</td> <td colspan="2">Tooling NO.:</td> <td></td> <td></td> </tr> <tr> <td>100&lt;L ±0.15</td> <td>Units: mm</td> <td>Scale: /</td> <td colspan="2">Part NO.: 3.2.1.5.008.0329</td> <td rowspan="2">          Drawing A4       </td> </tr> <tr> <td>Quantity: 1</td> <td>Revision: A/0</td> <td></td> <td colspan="2">Page 2 of 3</td> </tr> </table>				Unsign Tolerance		Part Name: 说明书		Drawing Number	ASWC1500033C1501	Linear Dimension	Angle 0.3°	Adapt Product:		Design		0<L≤30 ±0.05	Part Material: 80g书写纸		Check		30<L≤60 ±0.075	Technical Disposal:		Approve		60<L≤100 ±0.10	Tooling NO.:				100<L ±0.15	Units: mm	Scale: /	Part NO.: 3.2.1.5.008.0329		Drawing A4	Quantity: 1	Revision: A/0		Page 2 of 3					
Unsign Tolerance		Part Name: 说明书		Drawing Number	ASWC1500033C1501																																									
Linear Dimension	Angle 0.3°	Adapt Product:		Design																																										
0<L≤30 ±0.05		Part Material: 80g书写纸		Check																																										
30<L≤60 ±0.075		Technical Disposal:		Approve																																										
60<L≤100 ±0.10		Tooling NO.:																																												
100<L ±0.15	Units: mm	Scale: /	Part NO.: 3.2.1.5.008.0329		Drawing A4																																									
Quantity: 1	Revision: A/0		Page 2 of 3																																											
1	2	3	4	5	7	9	10																																							