



motorola

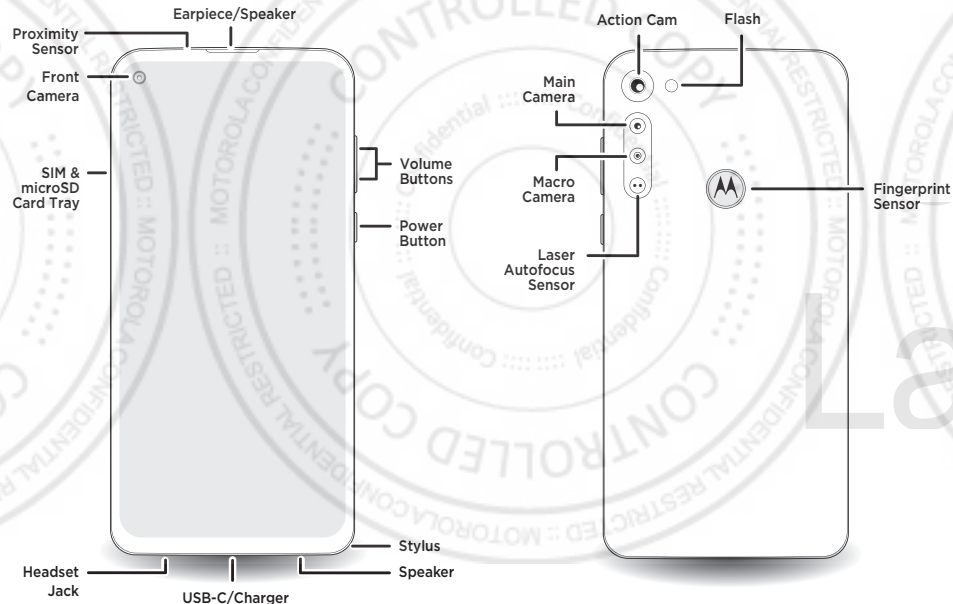
moto g
PRO

read me
léeme

en-US
es-US

Let's get started

Before using your phone, please read the safety, regulatory, and legal information provided with your product.



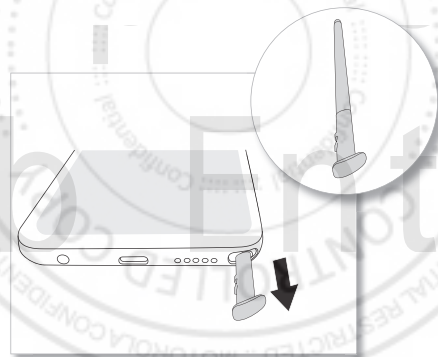
Your phone has three back cameras, which means you can take amazing photos in any situation.

Use the stylus

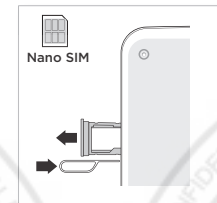
Your phone comes with the stylus that you can use to launch apps, take notes, edit screenshots, and more.

To remove the stylus, pull the end from the bottom of the phone, then slide it out.

To set up your stylus, swipe up from the home screen and tap **Settings > Stylus**.

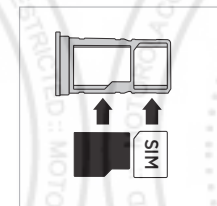


Put in the cards & power on



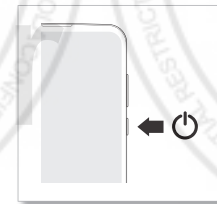
1 Insert the SIM tool into the tray hole to pop out the tray.

Make sure you use the correct size SIM card and don't cut the SIM card.



2 Insert the SIM card with the gold contacts down, then gently push the tray into the slot.

Add a microSD card for additional storage*.



3 Press and hold the Power button, then follow the prompts to get started.

Help & more

Get answers, updates, and info:

- **Help is here:** From the home screen, swipe up and tap **Settings > Help** to learn how to use your phone and get support.
- **Get more:** Get software, user guides, and more at www.motorola.com/mymoto.
- **Get apps:** Tap **Play Store** to browse and download apps.

Legal information: This guide provides important legal, safety, and regulatory information that you should read before using your product. For the complete legal information, swipe up from the home screen and tap **Settings > About phone > Legal information**, or visit www.motorola.com/device-legal.

Water repellent. Your phone is not waterproof. For more about your phone's water-repellent design and care, swipe up from the home screen and tap **Settings > About phone > Legal information**.

Battery safety. To prevent possible burning and injury, the battery in your phone should only be removed by a Motorola-approved service center or similar skilled personnel.

If your phone becomes unresponsive, press and hold the Power button until the screen goes dark and your phone restarts. Charge your phone using a compatible Motorola charger. Use of other chargers is not recommended. Don't charge your phone in temperatures below -20°C (-4°F) or above 45°C (113°F). For more, swipe up from the home screen and tap **Settings > About phone > Legal information**, or visit www.motorola.com/device-legal.

Warning about high volume usage. To prevent possible hearing damage, do not listen at high volume levels for long periods.

Disposal & recycling. Please recycle products and packaging responsibly. To find out more, go to: www.motorola.com/recycling.

Class 1 Laser. This phone contains a Class 1 laser focusing system, which is safe under reasonably foreseeable conditions of use in accordance with international standards. Do not attempt to modify or disassemble.

Legal disclaimers. Features, services and applications are network dependent and may not be available in all areas; additional terms/charges may apply. Features, functionality, and other product specifications, as well as the information contained in this guide, are based upon the latest available information and believed to be accurate at the time of printing. Motorola reserves the right to correct or change any information without notice.

Arbitration. Your purchase is governed by a binding arbitration clause. For more information and how to opt-out, see the legal guide that came with your phone.

Specific Absorption Rate (ICNIRP). YOUR PHONE MEETS INTERNATIONAL GUIDELINES FOR EXPOSURE TO RADIO WAVES. The highest SAR values under the ICNIRP guidelines for your phone model are listed below:

Head SAR	1.531 W/kg
Body-worn SAR	1.674 W/kg

Supported frequencies and power. This phone is capable of operation on

the following frequencies, subject to location and network availability. **Model XT2043-8**

Operating mode	Frequency range MHz / Band	Maximum nominal transmit power (conducted) dBm
Bluetooth	2400 - 2483.5	4.38
WLAN 2.4G	2400 - 2483.5	16.99
WLAN Band 1	5150 - 5250	15.91
WLAN Band 2	5250 - 5350	16.16
WLAN Band 3	5470 - 5725	16.99
WLAN Band 4	5725 - 5850	12.35
NFC	13.56	-16.38
GNSS	1559-1610	N/A
FM Receive	87.5 - 108	N/A
GSM	900/1800	33.50/30.50
UMTS	1/8	24
LTE	1/3/5/7/8/20/28/38/40	24

Copyright & trademarks. MOTOROLA, the stylized M logo, MOTO, and the MOTO family of marks are trademarks or registered trademarks of Motorola Trademark Holdings, LLC. Google, Android, Google Play and other related marks and logos are trademarks of Google LLC. microSD Logo is a trademark of SD-3C, LLC. All other product or service names are the property of their respective owners.

© 2020 Motorola Mobility LLC. All rights reserved.

Product ID: **moto g pro** (Model XT2043-8)

Manual Number: SSC8C80752-A

To view the SAR values for your phone, visit <https://motorola.com/sar>.

SAR This product meets the applicable national or international RF exposure guidance (SAR guideline) when used normally against your head or, when worn or carried, at a distance of 5 mm from the body. The SAR guideline includes a considerable safety margin designed to assure the safety of all persons, regardless of age and health.

To view additional SAR information on your phone, swipe up from the home screen and tap **Settings > About phone > Legal information > RF information**. To view the information on the web, visit www.motorola.com/rfhealth.

*microSD card is optional, sold separately.



motocare

protection

Protect your phone with
MotoCare Protection.
Visit motorola.com/protectmydevice
for more information. (U.S. only, except P.R.)



Comencemos

Antes de usar el teléfono, lee la información legal, regulatoria y de seguridad que se proporciona con el producto.

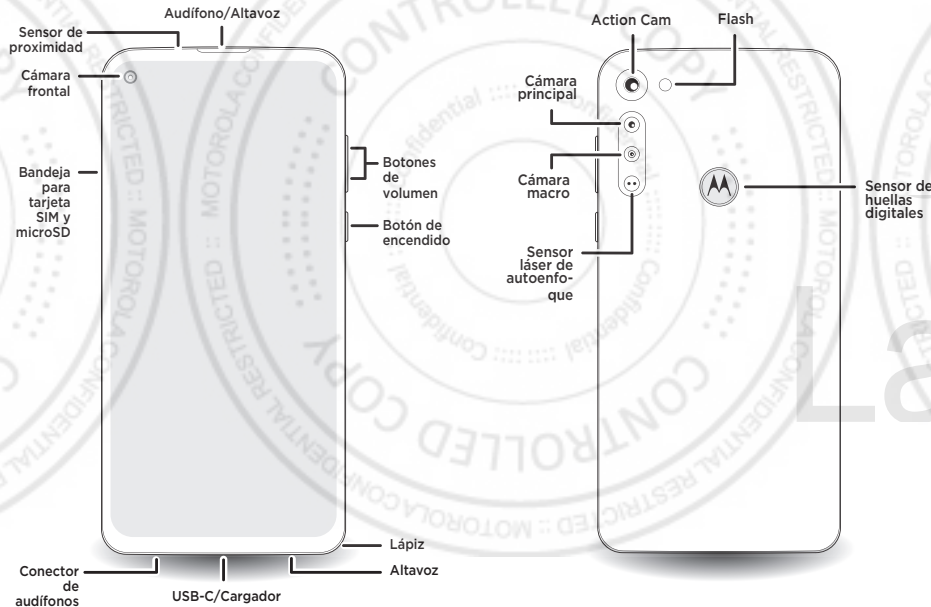
Tu teléfono tiene tres cámaras traseras, lo que significa que puedes tomar fotos increíbles en cualquier situación.

Usar el lápiz

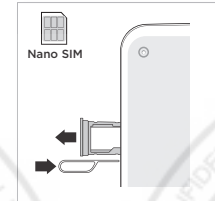
El teléfono viene con el lápiz que se puede utilizar para iniciar aplicaciones, tomar notas, editar capturas de pantalla y mucho más.

Para extraer el lápiz, tira del extremo de la parte inferior del teléfono y deslízalo hacia fuera.

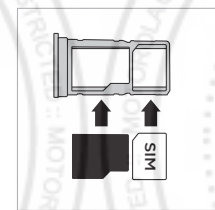
Para configurar el lápiz, desliza hacia arriba desde la pantalla principal y toca **Configuración > Lápiz**.



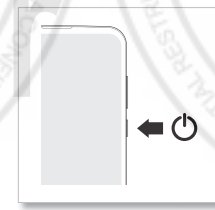
Insertar las tarjetas y encenderlo



1 Inserta la herramienta SIM en el agujero de la bandeja para sacarla. Asegúrate de usar la tarjeta SIM del tamaño correcto y no la cortes.



2 Inserta la tarjeta SIM con los contactos dorados hacia abajo. Luego, empuja suavemente la bandeja en la ranura. Agrega una tarjeta microSD para obtener almacenamiento adicional*.



3 Mantén presionado el botón de encendido y sigue las indicaciones para comenzar.

Ayuda y más

Obtén respuestas, actualizaciones e información:

- **Para obtener ayuda:** en la pantalla principal, desliza hacia arriba y toca **Configuración > Ayuda** para aprender a utilizar el teléfono y obtener soporte.
- **Obtener más:** obtén el software, las guías del usuario y mucho más en www.motorola.com/mymoto.
- **Obtén aplicaciones:** toca **Play Store** para navegar y descargar aplicaciones.

Información legal: en esta guía, se proporciona información legal, regulatoria y de seguridad importante que debes leer antes de utilizar el producto. Para obtener la información legal completa, desliza hacia arriba desde la pantalla principal y toca **Configuración > Acerca del teléfono > Información legal** o visita www.motorola.com/device-legal.

Resistente al agua. El teléfono no es impermeable. Para obtener más información sobre el diseño resistente al agua y el cuidado del teléfono, desliza hacia arriba desde la pantalla principal y toca **Configuración > Acerca del teléfono > Información legal**.

Seguridad de la batería. Para evitar posibles quemaduras y lesiones, la batería del teléfono solo puede ser retirada en un centro de servicio autorizado por Motorola o por personal capacitado equivalente.

Si tu teléfono deja de responder, mantén presionado el botón de encendido hasta que la pantalla se oscurezca y el dispositivo se reinicie. Carga tu teléfono con un cargador Motorola compatible. No se recomienda el uso de otros cargadores. No cargues el teléfono a temperaturas inferiores a -20 °C (-4 °F) ni superiores a 45 °C (113 °F). Para obtener más información, desliza hacia arriba desde la pantalla principal y toca **Configuración > Acerca del teléfono > Información legal** o visita www.motorola.com/device-legal.

Aviso sobre el uso con volumen alto. Para evitar posibles daños auditivos, no escuches a un volumen alto durante períodos prolongados.

Desecho y reciclaje. Recicla los productos y el embalaje de forma responsable. Para obtener más información, ve a: www.motorola.com/recycling.

Láser de clase 1. Este teléfono contiene un sistema de enfoque láser de clase 1, el cual es seguro en condiciones de uso razonablemente predecibles según los estándares internacionales. No intentes modificarlo ni desarmarlo.

Avisos legales. Las funciones, los servicios y las aplicaciones dependen de la red y es posible que no estén disponibles en todas las áreas; puede que se apliquen términos o cargos adicionales. Las funciones, la funcionalidad y otras especificaciones del producto, además de la información incluida en esta guía, se basan en la información más reciente disponible, la que se considera precisa en el momento de la impresión. Motorola se reserva el derecho de corregir o cambiar cualquier información sin previo aviso.

Arbitraje. Tu compra se rige por una cláusula de arbitraje vinculante. Para obtener más información y saber cómo realizar la exclusión, consulta la guía legal que viene junto con tu teléfono.

Derechos de autor y marcas comerciales. MOTOROLA, el logotipo de la M estilizada, MOTO y la familia de marcas MOTO son marcas comerciales o marcas comerciales registradas de Motorola Trademark Holdings, LLC. Google, Android, Google Play y otras marcas son marcas comerciales de Google LLC. El logotipo de microSD es una marca comercial de SD-3C, LLC. Todos los demás nombres de productos o de servicios pertenecen a sus respectivos dueños.
© 2020 Motorola Mobility LLC. Todos los derechos reservados.
ID del producto **moto g pro** (Modelo XT2043-8)
Número de manual: SSC8C80752-A

Para ver los valores SAR del teléfono, visita <https://motorola.com/sar>.

SAR Este producto cumple con las normas nacionales e internacionales de exposición a RF correspondientes (norma SAR) cuando se utiliza en condiciones normales al apoyarlo contra la cabeza, usarlo o llevarlo a una distancia de 5 mm del cuerpo. Las normas SAR incluyen un margen de seguridad considerable, destinado a garantizar la seguridad de todas las personas, independientemente de su edad o salud.

Para ver información adicional sobre SAR en tu teléfono, desliza hacia arriba desde la pantalla principal y toca **Configuración > Acerca del teléfono > Información legal > Información de RF**. Para ver la información en la Web visita www.motorola.com/rfhealth.



* La tarjeta microSD es opcional y se vende por separado.

