




LiftMaster®

myQ®



LiftMaster

FC

PART NO.:

045DCT

DATE:

01/30/17

COUNTRY OF ORIGIN: MEXICO

IC NUMBER: 7356

LiftMaster
943 Lorch Avenue
Elmhurst, Illinois 60126

FCC ID: HBW7356

13282765-1

TO PROGRAM REMOTE CONTROL

1. Press and release the LEARN button.
2. Within 30 seconds, press and HOLD remote control button.
3. When garage door opener light flashes, release remote control button.

TO ERASE ALL CODES

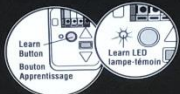
1. Press and HOLD the LEARN button for 6 seconds. The LED will turn ON.
2. Release the LEARN button when LED turns OFF.

PROGRAMMATION POUR CHAQUE TÉLÉCOMMANDE

1. Appuyez sur le bouton APPRENTISSAGE et relâchez.
2. Dans les 30 secondes, appuyez sur le bouton-poussoir de la télécommande.
3. Dès que la lampe de l'ouvre-porte de garage clignote, relâchez le bouton de la télécommande.

POUR EFFACER TOUTS LES CODES

1. Appuyez sur le bouton APPRENTISSAGE pendant au moins 6 secondes. La lampe-témoin s'allumera.
2. Relâchez le bouton APPRENTISSAGE dès que la lampe-témoin s'éteint.

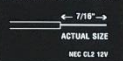


WARNING
AVERTISSEMENT

WARNING: To reduce the risk of severe injury or death by entrapment, after ANY adjustments are made, the safety reversal system **MUST** be tested. Door **MUST** reverse on contact with 1 1/2" (3.8 cm) high object (or 2x4 laid flat) on one door. See instructions for proper adjustment procedure.

AVERTISSEMENT: Pour réduire les risques de blessures mortelles par happement, après avoir effectué quelques réglages sur ce système, on DOIT tester l'inverse du système d'inversion de sécurité. La porte de garage DOIT remonter au contact d'un objet d'une hauteur de 3,8 cm (1 1/2 po) (ou un 2 x 4 posé à plat) sur une des portes. Voir les réglages selon les procédures décrites dans la notice.

Strip wires to this length:



May be patent protected.
See www.LiftMaster.com/patents



LiftMaster®

PG™

Security+ 2.0®



LiftMaster
RESIDENTIAL DOOR OPENER

WARNING • AVERTISSEMENT

WARNING: To avoid SERIOUS PERSONAL INJURY or DEATH from electrocution, disconnect ALL electric and battery power BEFORE performing ANY maintenance.

AVERTISSEMENT: Pour éviter des BLESSURES GRAVES ou la MORT par électrocution, débrancher l'alimentation électrique et de batterie AVANT TOUTE intervention de maintenance.

AMP. **800N**
MFG. DATE **01/30/17**

RESPONSE REGARDING TITLE, ALWAYS MENTION SERIAL NO. **05176100045**

1 INC. USA, assembled in Mexico



100W MAX. 26W MAX. 132C2279-17

• pull here •

LiftMaster

