

DANGER - ACHTUNG - AVERTISSEMENT



75W MAX.

132021041

Press and hold the **RECEIVE** button
1 Press and hold **RECEIVE** button
2 Press and hold **RECEIVE** button, release both
3 Release both buttons

Erase all receiver codes
1 Press and hold **RECEIVE** button
2 Press and hold **RECEIVE** button, release both
3 Release both buttons

Programming the receiver for each
1. Press and hold the **RECEIVE** button.
2. Press and hold the **RECEIVE** button, release both
3. Release both buttons.

For erasing all receiver codes
1. Press and hold the **RECEIVE** button.
2. Press and hold the **RECEIVE** button, release both
3. Release both buttons.

Press and hold the **RECEIVE** button
1. Press and hold the **RECEIVE** button.
2. Press and hold the **RECEIVE** button, release both
3. Release both buttons.



1 2 3





LABEL
LCC-ATTN-OK

This device complies with Part 15 of the FCC Rules. Operation is subject to the following two conditions: (1) this device may not cause harmful interference, and (2) this device must accept any interference received, including interference that may cause undesired operation.

This product is covered under one or more of the following patents:
RE 35,364; 4,750,118; 4,885,872;
4,905,542; 5,010,668; 5,297,782

FCC ID: HBW1334

The Chamberlain Group, Inc., USA
Assembled in Mexico
Assemblé du Mexique



WARNING: To reduce the risk of severe injury or death by entrapment, when adjusting either the force or limits of travel controls ensure that the door reverses on a 1 inch object (or a 2 x 4 board laid flat). See instructions for proper adjustment procedure.

AVERTISSEMENT: Pour réduire les risques de blessures mortelles par happement, après tout réglage de la force de déclenchement ou des seuils de fin de course s'assurer que le sens de la course s'inverse lorsque la porte entre en contact avec un objet de 25 mm (1 po) de hauteur (ou un madrier de 2 x 4 de section, à plat) posé sur le sol. Effectuer les réglages selon les procédures décrites dans la notice.

PART NO: N° DE PIÈCE:

41A5225

CANADA:


<RSVD>

DATE:

<DATE>

132C2105

Shown at 200%
132LA2105-00-E
ECN: K-278



13202104-1

LABEL
LUCY PINK

Press and hold the receiver call button
1. Press and hold receiver call button
2. Press and hold receiver call button
3. Press and hold receiver call button

Erase all receiver codes
1. Press and HOLD receiver call button
6 seconds. Indicator light turns off.
2. Release code button when light turns off.
3. Press and hold receiver call button for 2 seconds.
4. Release code button when light turns off.

Programmeur
1. Appuyez sur le bouton pour sélectionner le code du récepteur.
2. Appuyez sur le bouton de la source de code.
3. Dès que le témoin de la source de code s'allume, relâchez les deux boutons.

Pour effacer tous les codes de récepteur
1. Appuyez sur le bouton de code du récepteur et le bouton de la source de code pendant au moins 6 secondes. Le témoin s'allume.
2. Lâchez le bouton de code dès que le témoin s'éteint.

DANGER - ACHTUNG - AVERTISSEMENT



75W MAX.

13202104-1