

LiftMaster

RESIDENTIAL DOOR OPERATOR
OPERATEUR DE PORTE RESIDENCIAL
OPERADOR DE PUERTA RESIDENCIAL



WARNING
AVERTISSEMENT
ADVERTENCIA



VOLTS / VOLTIOS AMP Hz MFG DATE / DATE DE FAB. / FECHA DE FAB.

MODEL / MODÈLE / MODELO SERIAL NO. / NUM. DE SÉRIE / NUM. DE SERIE

- WARNING:** To reduce the risk of SEVERE INJURY or DEATH by entrapment, after ANY adjustments are made, the safety reversal system MUST be tested. Door MUST reverse on contact with 1-1/2" (3.8 cm) high object (or 2x4 laid flat) on the floor. See instructions for proper adjustment procedure.
- AVERTISSEMENT:** Pour réduire les risques de BLESSURES GRAVES ou la MORT par happement, après avoir effectué quelque réglage que ce soit, on DOIT faire l'essai du système d'inversion de sécurité. La porte de garage DOIT remonter au contact d'un objet d'une hauteur de 3,8 cm (1 1/2 po) (ou un 2 x 4 posé à plat) du sol. Effectuer les réglages selon les procédures décrites dans la notice.
- ADVERTENCIA:** Para reducir el riesgo de LESIONES GRAVES o MUERTE por atrapamiento, después de llevar a cabo cualquier ajuste, se DEBE probar el sistema de reversa de seguridad. La puerta DEBE retroceder al entrar en contacto con un objeto de 3.8 cm (1-1/2 de pulg.) de altura (o bien un pedazo de madera de 5x10 cm (2x4 pulg.) acostado) en el piso. Vea las instrucciones para el procedimiento de ajuste adecuado.

myQ[®] SERIAL NUMBER / NUM. DE SÉRIE / NUM. DE SERIE

MAC ADDRESS / ADRESSE MAC / DIRECCIÓN MAC

PART NO. / NUM. DE PIÈCE / MOM. DE PART. DATE / FECHA:

FCC ID:

IC: 2666A -

CONTAINS / CONTENIR / CONTENER :

FCC ID:

IC:

WARNING / AVERTISSEMENT • ADVERTENCIA

To avoid SEVERE INJURY or DEATH from electrocution, disconnect ALL electric and battery power BEFORE performing ANY maintenance.
Pour éviter des BLESSURES PERSONNELLES GRAVES ou la MORT par électrocution, débrancher l'alimentation électrique et de batterie AVANT TOUTE intervention de maintenance.
Para evitar LESIONES PERSONALES GRAVES o la MUERTE por electrocución, desconectar TOTALMENTE la energía eléctrica ANTES de hacer CUALQUIER trabajo de mantenimiento.

To connect to a Wi-Fi Network, visit WiFiHelp.LiftMaster.com for more details. You will need your "myQ Serial Number" to complete setup.
Pour vous connecter à un réseau Wi-Fi, visitez WiFiHelp.LiftMaster.com. Vous aurez besoin de votre « numéro de série myQ » pour compléter la configuration.
Si desea conectarse a una red Wi-Fi, visite WiFiHelp.LiftMaster.com para obtener más detalles. Necesitará su "número de serie de myQ" para completar la configuración.

May be patent protected. / Peut être protégé par brevet. / Podría estar protegido por derechos de patente. / See / Voir / Vea www.liftmaster.com/patents

LIFTMASTER

COUNTRY OF ORIGIN: MEXICO / PAYS D'ORIGINE: MEXIQUE / PAÍS DE ORIGEN: MÉXICO


New Limit and Force Set Up:
See Online Installation Manual.
(Remove this label before setting limits and force)
Nouvelle configuration de limite et de force:
Voir le manuel d'installation en ligne.
(Enlevez cette étiquette avant de configurer une limite et une force)

New Limit and Force Set Up:
See Online Installation Manual.
(Remove this label before setting limits and force!)

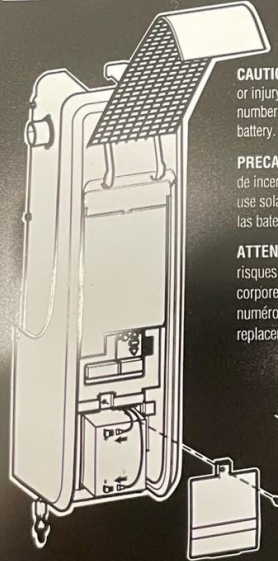
Nouvelle configuration de limite et de
force: Voir le manuel d'installation en
ligne. (Enlevez cette étiquette avant de
configurer une limite et une force)

Configuración de nuevo límite y fuerza:
Ver el manual de instalación en línea.
(Retire esta etiqueta antes de configurar
los límites y la fuerza)

132-3381-000



! CAUTION • PRECAUCIÓN • ATTENTION




CAUTION: To reduce the risk of fire or injury to persons use only part number #485LM for replacement battery.

PRECAUCIÓN: Para reducir el riesgo de incendio o lesiones a las personas, use solamente la parte #485LM para las baterías de reemplazo.

ATTENTION: Pour réduire les risques d'incendie ou de blessures corporelles, utilisez uniquement le numéro de pièce #485LM pour le remplacement de pile.



132B3056



ver el manual de nuevo límite y fuerza:
(Retire esta etiqueta antes de configurar
los límites y la fuerza)
132-381-000

STEP
SAVER
Set Up™
132-382-000

CAUTION • PRECAUCIÓN • ATTENTION

