


Le symbole figurant sur ce produit ou sur son emballage signifie que ce produit doit être mis au rebut séparément des ordures ménagères ordinaires en fin de vie. Gardez à l'esprit que la responsabilité vous incombe de mettre au rebut les équipements électroniques dans des centres de recyclage afin de contribuer à la préservation des ressources naturelles. Chaque pays doit disposer de centres de collecte dédiés au recyclage des équipements électriques et électroniques. Pour plus d'informations sur les zones de recyclage de votre localité, veuillez contacter les autorités responsables de la gestion des déchets d'équipements électriques et électroniques de votre commune, votre mairie ou le service local de traitement des ordures ménagères.

Caractéristiques

| | |
|--------------------------------|---|
| Entrée : | 5 V  1 A |
| Type de batterie : | Batterie au lithium, 3,7 V, 1300 mAh |
| Fréquence de fonctionnement : | de 2,402 GHz à 2,480 GHz |
| Puissance de RF : | Max. 5 dbm |
| Temps de chargement : | 4 heures |
| Puissance nominale en sortie : | 2 x 2,5 W |
| Taille de haut-parleur : | 2 x 1,5 pouce |
| Réponse en fréquence : | de 60 Hz à 20 kHz |
| Sensibilité : | -5,3 dB |

| | |
|---------------------------------------|---|
| Impédance : | 4 Ω |
| Version Bluetooth® : | 5.0 |
| Distance de fonctionnement (portée) : | 32,8 pieds (10 m) |
| Indice de protection : | IPX5 (lorsque le cache du port de chargement est fermé) |
| Poids net : | env. 0,66 livre (0,3 kg) |
| Dimensions : (l x H x P) | env. 6,37 x 1,45 x 2,99 pouces (16,2 cm x 3,7 cm x 7,6 cm) |

Vos Avis et Aide

Vous l'adorez ? Vous le détestez ? Faites-le nous savoir en laissant un commentaire.

AmazonBasics s'engage à vous offrir des produits axés sur les besoins de la clientèle et répondant à vos normes élevées. Nous vous encourageons à rédiger un commentaire visant à partager vos expériences sur le produit.



FR : amazon.fr/review/review-your-purchases#

CA : amazon.com/review/review-your-purchases#



FR : amazon.fr/gp/help/customer/contact-us

CA : amazon.ca/gp/help/customer/contact-us

WICHTIGE SICHERHEITSHINWEISE



Lesen Sie diese Bedienungsanleitung sorgfältig und bewahren Sie diese zum späteren Gebrauch auf. Fügen Sie diese Bedienungsanleitung bei, wenn Sie dieses Produkt an Dritte weitergeben.

Wenn Sie Elektrogeräte benutzen, sollten Sie stets grundlegende Vorsichtsmaßnahmen beachten, um das Risiko von Bränden, Stromschlägen und/oder Personenschäden zu reduzieren, wozu auch Folgendes gehört:

- Lesen Sie diese Bedienungsanleitung.
- Bewahren Sie diese Bedienungsanleitung auf.
- Befolgen Sie alle Anweisungen.
- Stellen Sie das Produkt nicht auf den Rand, um ein versehentliches Herunterfallen in Pools, Badewannen oder andere Wasserbehälter zu vermeiden.
- Installieren Sie das Produkt nicht in der Nähe von Wärmequellen wie Heizkörpern, Wärmespeichern, Öfen oder anderen Produkten (einschließlich Verstärkern), die Hitze erzeugen.
- Überlassen Sie alle Wartungsarbeiten qualifiziertem Servicepersonal.
- Stellen Sie keine offenen Feuerquellen, wie z. B. Kerzen, auf das Produkt.
- Dieses Produkt ist ausschließlich zur Verwendung in gemäßigten Klimazonen geeignet. Verwenden Sie das Produkt nicht in tropischem oder besonders feuchtem Klima.



Hören Sie nicht längere Zeit mit hoher Lautstärke, um einem möglichen Hörschaden vorzubeugen.

Warnhinweise zur Batterie

! WARNUNG **Risiko einer Explosion!** Die Batterien dürfen nicht übermäßiger Hitze wie Sonneneinstrahlung, Feuer oder Ähnlichem ausgesetzt werden.

- Die in diesem Produkt enthaltene Batterie ist nicht austauschbar. Werfen Sie das Produkt nicht in Feuer. Vor der Entsorgung muss die Batterie aus dem Produkt entfernt werden. Wenden Sie sich an einen qualifizierten Fachmann.
- Lassen Sie die Batterie sich nicht über einen längeren Zeitraum aufladen, wenn das Produkt nicht in Gebrauch ist.
- Laden Sie die Batterie nicht über Nacht auf.
- Stellen Sie die Verwendung des Produkts sofort ein, wenn es sich zu wölben scheint oder andere unerwünschte Phänomene (z. B. übermäßiger Lärm) auftreten.
- Decken Sie das Produkt während des Aufladens der Batterie nicht ab. Laden Sie das Produkt in gut belüfteter Umgebung auf.
- Laden Sie das Produkt alle 3 Monate einmal auf, um eine Verkürzung der Batterielebensdauer zu verhindern.

Erläuterung der Symbole



Dieses Symbol steht für „Conformité Européenne“, was „Konformität mit EU-Richtlinien“ bedeutet. Mit dem CE-Zeichen bestätigt der Hersteller, dass dieses Produkt mit einschlägigen europäischen Richtlinien und Verordnungen konform ist.

IPX5

Dieses Produkt ist gegen Spritzwasser aus allen Richtungen geschützt (wenn der Deckel des Ladeanschlusses geschlossen ist). Tauchen Sie das Produkt nicht in Wasser ein.

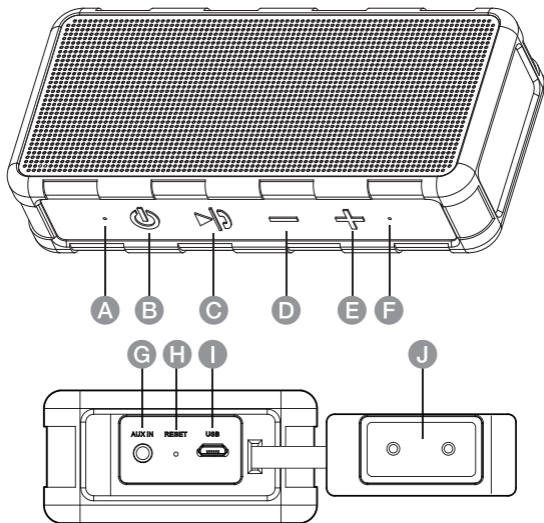


Gleichstrom (DC)






Verwendungszweck

- Dieses Produkt ist ausschließlich für die Verwendung im Außenbereich und im Haushalt vorgesehen.
- Für Schäden aufgrund unsachgemäßer Verwendung oder Missachtung dieser Bedienungsanleitung wird keine Haftung übernommen.

Produktbeschreibung





- A Lade-/Pairing-Anzeige
- B  Ein/Aus
- C  Zum Abspielen/Pausieren der Wiedergabe drücken
- D  Lange drücken, um zum vorherigen Titel zurückzukehren.
 Kurz drücken, um die Lautstärke zu verringern
- E  Lange Drücken, um zum nächsten Titel zu wechseln. Kurz drücken, um die Lautstärke zu erhöhen
- F Mikrofon
- G **AUX IN**-Buchse
- H **RESET**-Schalter
- I **USB**-Buchse
- J Seitenklappe
- K USB-Kabel

HINWEIS

Achten Sie darauf, dass die Seitenklappe (J) geschlossen ist, damit das Produkt spritzwassergeschützt bleibt.

Vor dem ersten Gebrauch

- Überprüfen Sie das Produkt auf Transportschäden.
- Entfernen Sie alle Verpackungsmaterialien.

**GEFAHR**

Erstickungsrisiko! Halten Sie Verpackungsmaterialien von Kindern fern – diese Materialien stellen eine potenzielle Gefahrenquelle dar, z. B. Ersticken.

Bedienen

Integrierte Batterie aufladen

- Verbinden Sie das USB-Kabel (K) mit der **USB**-Buchse (I).
- Schließen Sie das andere Ende des USB-Kabels (K) an einen USB-A-Anschluss eines Computers oder ein geeignetes Netzteil mit 5 V $\overline{=}$ 1 A an. Die Ladeanzeige (A) leuchtet während des Ladevorgangs weiter.
- Wenn die Ladeanzeige (A) erlischt, ist das Produkt vollständig aufgeladen.

Ein-/Ausschalten

Halten Sie die Taste  (B) 2 Sekunden gedrückt.

HINWEIS


Das Produkt schaltet sich nach etwa 20 Minuten Inaktivität automatisch aus.

Pairing-Modus

HINWEIS

Wenn der Lautsprecher zum ersten Mal mit einem neuen Bluetooth®-fähigen Gerät verwendet wird, ist ein Bluetooth® Pairing erforderlich.

| Modellnummer: | Bluetooth® Geräte name: |
|--|-------------------------|
| B081HCHC4Y B081HD1ZR1 B081HD9TRN | AmazonBasics WP522 |

- Nach dem Einschalten beginnt die Pairing-Anzeige (A) ca. 10 Sekunden lang langsam zu blinken, während der Lautsprecher nach bereits gepairten Geräten sucht.
- Halten Sie die Taste  (C) 2 Sekunden lang gedrückt, um direkt zum Pairing eines neuen Geräts zu gelangen.
- Wenn die Pairing-Anzeige (A) schnell blinkt, ist der Lautsprecher zum Pairing bereit.
- Aktivieren Sie Bluetooth® auf dem Gerät, das Sie mit dem Produkt pairen möchten, und suchen Sie nach einem neuen Gerät.
- Wenn die Suche beendet ist, wählen Sie „AmazonBasics WP522“ aus der Liste auf Ihrem Gerät aus.
- Sobald die Geräte gepairt sind, leuchtet die Pairing-Anzeige (A) weiterhin.

Bluetooth®-Verbindung trennen

- Halten Sie die Taste  (C) gedrückt, um ein angeschlossenes Gerät abzukoppeln.

- Nachdem die Verbindung zu einem gepairten Gerät getrennt wurde, kehrt das Produkt in den Pairing-Modus zurück.

Auxiliary-Eingangsmodus

- Schließen Sie ein 3,5 mm dickes Audiokabel (nicht im Lieferumfang enthalten) an die **AUX IN** Buchse (G) sowie an das gewünschte Abspielgerät, z. B. einen MP3-Player, an.
- Nach Anschluss des AUX-Kabels leuchtet die Anzeige (A) weiter.

Musikwiedergabe


 : Zum Abspielen/Pausieren der Wiedergabe drücken.


 : Zum Sprung zum nächsten Titel drücken.

 : Zum Sprung zum vorherigen Titel drücken.

Anrufen

 : Zum Annehmen/Beenden eines Anrufs drücken.

 : Gedrückt halten, um einen Anruf abzuweisen.

 : Während eines Anrufs gedrückt halten, um wieder auf die Lautsprecher des Mobilgeräts umzuschalten und umgekehrt.

Lautstärkereglern

HINWEIS Die Lautstärke wird nach jedem Start auf die mittlere Stufe zurückgesetzt.

 : Zum Erhöhen der Lautstärke drücken.

 : Zum Verringern der Lautstärke drücken.

Auf Werkseinstellungen zurücksetzen

Wenn das Produkt nicht ordnungsgemäß funktioniert, halten Sie den **RESET**-Schalter (H) mit einem spitzen Gegenstand (z. B. einer Büroklammer) gedrückt, um die ursprünglichen Werkseinstellungen wiederherzustellen.

Reinigung und Pflege

HINWEIS

Schalten Sie das Produkt vor der Reinigung aus.

HINWEIS

Tauchen Sie die elektrischen Teile des Produkts während der Reinigung nicht in Wasser oder andere Flüssigkeiten. Halten Sie das Produkt nie unter fließendes Wasser.

Reinigen

- Wischen Sie das Produkt zum Reinigen mit einem weichen, leicht angefeuchteten Tuch ab.
- Verwenden Sie nie ätzende Reinigungsmittel, Drahtbürsten, Scheuermittel, Metall oder scharfe Materialien, um das Produkt zu reinigen.

Lagern

- Lagern Sie das Produkt in seiner Originalverpackung an einem trockenen Ort. Halten Sie das Produkt von Kindern und Haustieren fern.

Warenzeichen



Die Wortmarke und Logos von Bluetooth® sind eingetragene Markenzeichen der Bluetooth SIG, Inc. und jegliche

Verwendung dieser Marken durch AmazonBasics erfolgt unter Lizenz. Andere Marken und Handelsnamen sind die ihrer jeweiligen Eigentümer.

Vereinfachte EU-Konformitätserklärung

- Hiermit erklärt Amazon EU Sarl, dass der Funkanlagentyp B081HCHC4Y, B081HD1ZR1, B081HD9TRN der Richtlinie 2014/53/EU entspricht.
- Der vollständige Text der EU-Konformitätserklärung ist unter der folgenden Internetadresse verfügbar:
<https://www.amazon.de/amazon-private-brand-EU-konformitaet>

Entsorgung des Akkus



Entsorgen Sie verwendete Akkus niemals in Ihrem Hausmüll. Bringen Sie sie zu einer entsprechenden Entsorgungs-/Sammelstelle.


Entsorgung



Die Richtlinie über Elektro- und Elektronik-Altgeräte zielt darauf ab, die Auswirkungen von elektrischen und elektronischen Waren auf die Umwelt zu minimieren, durch

Steigerung der Wiederverwendung und des Recyclings sowie durch Reduktion der Anzahl an Elektro- und Elektronik-Altgeräten, die auf Mülldeponien landen. Das Symbol auf dem Produkt oder der Verpackung weist darauf hin, dass das Produkt am Ende seiner Nutzungsdauer separat vom normalen Hausmüll entsorgt werden muss. Beachten Sie, dass es in Ihrer Verantwortung liegt, elektronische Geräte in Recycling-Zentren zu entsorgen, um die natürlichen Ressourcen zu erhalten. Jedes Land sollte Sammelzentren für das Recycling elektrischer und elektronischer Geräte haben. Für Informationen zu Ihren Recycling-Abgabestellen kontaktieren Sie bitte Ihre Abfallwirtschaftsbehörde für Elektro- und Elektronikgeräte, Ihre örtlichen Behörden oder Ihr Abfallentsorgungsunternehmen.

Technische Daten

| | |
|-----------------------|---|
| Eingang: | 5 V  1 A |
| Batterieart: | Lithiumbatterie, 3,7 V, 1300 mAh |
| Betriebsfrequenz: | 2,402 GHz – 2,480 GHz |
| HF-Leistung: | Max. 5 dbm |
| Ladezeit: | 4 Stunden |
| Nennausgangsleistung: | 2 x 2,5 W |
| Treibergröße: | 2 x 1,5 Zoll |
| Frequenzgang: | 60 Hz – 20 kHz |

| | |
|-----------------------------|--|
| Empfindlichkeit: | -5,3 dB |
| Impedanz: | 4 Ω |
| Bluetooth® Version: | 5.0 |
| Reichweite: | 32,8 Fuß (10 m) |
| IP-Schutzart: | IPX5 (wenn der Deckel des Ladeanschlusses geschlossen ist) |
| Nettogewicht: | ca. 0,66 Pfund (0,3 kg) |
| Abmessungen: (B x H x T) | ca. 6,37 x 1,45 x 2,99 Zoll (16,2 cm x 3,7 cm x 7,6 cm) |

Feedback und Hilfe

Gefällt es Ihnen? Gefällt es Ihnen nicht? Dann bewerten Sie das Produkt auf unserer Webseite!

AmazonBasics setzt sich für die Bereitstellung kundenorientierter Produkte ein, um Ihre hohen Qualitätsstandards zu erfüllen. Bitte schreiben Sie eine Rezension, in der Sie Ihre Erfahrungen mit dem Produkt teilen.



amazon.de/review/review-your-purchases#



amazon.de/gp/help/customer/contact-us

AVVERTENZE DI SICUREZZA IMPORTANTI



Leggere attentamente le istruzioni e conservarle per un utilizzo futuro. In caso di cessione del prodotto a terzi, avere cura di consegnare questo manuale utente.

Quando si utilizzano apparecchi elettrici, è necessario rispettare sempre le avvertenze generali di sicurezza per ridurre il pericolo di incendio, scosse elettriche e/o lesioni personali, tra cui:

- Leggere le presenti istruzioni.
- Conservare queste istruzioni.
- Rispettare tutte le istruzioni.
- Per evitare cadute accidentali in piscine, vasche da bagno o altri contenitori d'acqua, non collocarlo sul bordo.
- Non installare vicino a fonti di calore, quali termosifoni, camini, stufe o altri prodotti che producono calore (inclusi gli amplificatori).
- Per tutti gli interventi di manutenzione, rivolgersi a personale qualificato.
- Non collocare sul prodotto sorgenti di fiamme libere, come candele accese.
- Questo prodotto è adatto solo per l'uso in climi miti. Non utilizzare ai tropici o in climi particolarmente umidi.



Per prevenire possibili danni all'apparato uditivo, evitare ascolti prolungati ad alto volume.

Avvertenze sulle batterie



AVVERTENZA

Pericolo di esplosione! Le batterie non devono essere esposte a calore eccessivo come luce solare, fuoco o simili.

- La batteria contenuta in questo prodotto non è sostituibile. Non gettare il prodotto nel fuoco. Prima dello smaltimento, rimuovere la batteria dal prodotto. Contattare un professionista qualificato.
- Non lasciare la batteria a caricare per un lungo periodo di tempo quando il prodotto non è in uso.
- Non caricare la batteria durante la notte.
- Se il prodotto sembra pieno o presenta altri fenomeni indesiderati (ad es. rumore eccessivo), interromperne immediatamente l'uso.
- Non coprire il prodotto durante la ricarica della batteria. Caricare il prodotto in un ambiente ben ventilato.
- Caricare il prodotto una volta ogni 3 mesi per evitare di accorciare la durata della batteria.

Spiegazione dei simboli



Questo simbolo indica la “Conformité Européenne”, che corrisponde alla “Conformità alle direttive UE”. Con il marchio CE il produttore conferma che questo prodotto è conforme alle direttive e ai regolamenti europei in vigore.

IPX5

Questo prodotto è protetto contro i getti d'acqua provenienti da qualsiasi direzione (quando il coperchio della porta di ricarica è chiuso). Non immergere in acqua.

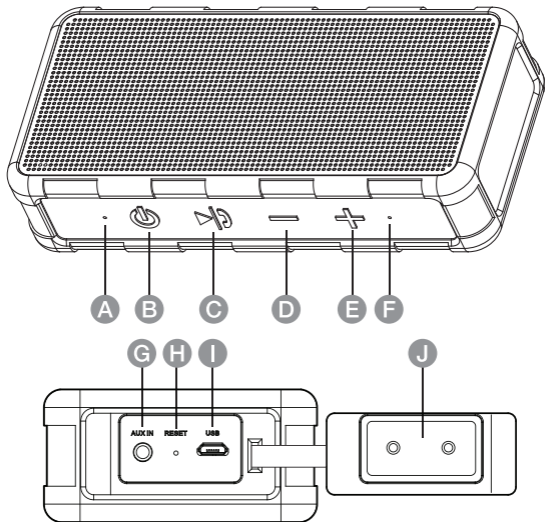


Corrente continua (DC)





Uso previsto

- Questo prodotto è destinato unicamente all'uso domestico e in ambienti esterni.
- Il Produttore declina ogni responsabilità per danni causati da un uso improprio o dal mancato rispetto di queste istruzioni.

Descrizione del prodotto





- A Spia di ricarica/associazione
- B  On/off
- C  Premere per avviare/mettere in pausa la riproduzione
- D  Premere a lungo per tornare alla traccia precedente.
Premere brevemente per ridurre il volume
- E  Premere a lungo per saltare alla traccia successiva.
Premere brevemente per aumentare il volume
- F Microfono
- G Presa **AUX IN**
- H Interruttore **RESET**
- I Presa **USB**
- J Sportello laterale
- K Cavo USB

AVVISO

Per mantenere il prodotto a prova di spruzzi, assicurarsi che lo sportello laterale (J) sia chiuso.

Prima del primo utilizzo

- Controllare che il prodotto non abbia subito danni durante il trasporto.
- Rimuovere tutto il materiale di imballaggio.

**PERICOLO**

Pericolo di soffocamento! Tenere qualsiasi materiale di imballaggio lontano dalla portata dei bambini: questi materiali sono una potenziale sorgente di pericolo, come ad esempio il soffocamento.

Funzionamento

Ricarica della batteria incorporata

- Collegare il cavo USB (K) alla porta **USB (I)**.
- Collegare l'altra estremità del cavo USB (K) a una porta USB-A di un computer o a un adattatore di alimentazione adatto 5 V $\overline{=}$ 1 A. Durante la carica, la spia di ricarica (A) rimane accesa.
- Quando la spia di ricarica (A) si spegne, il prodotto è completamente carico.

Accensione/Spengimento

Tenere premuto il pulsante  (B) per 2 secondi.


AVVISO

Il prodotto si spegne automaticamente dopo circa 20 minuti d'inattività.


Modalità di associazione**AVVISO**

L'associazione Bluetooth® è necessaria se l'altoparlante viene utilizzato per la prima volta con un nuovo dispositivo Bluetooth®.

| Numero modello: | Nome del dispositivo Bluetooth®: |
|--|----------------------------------|
| B081HCHC4Y B081HD1ZR1 B081HD9TRN | AmazonBasics WP522 |

- Dopo l'accensione, la spia di associazione (A) lampeggia lentamente per circa 10 secondi mentre l'altoparlante cerca un dispositivo precedentemente associato.
- Per andare direttamente all'associazione di un nuovo dispositivo, tenere premuto il pulsante  (C) per 2 secondi.
- Quando la spia di associazione (A) lampeggia rapidamente, l'altoparlante è pronto per l'associazione.
- Attivare il Bluetooth® sul dispositivo che si desidera associare ed effettuare la ricerca del nuovo dispositivo.
- Al termine della ricerca, selezionare "AmazonBasics WP522" dall'elenco sul dispositivo.
- Una volta associati i dispositivi, la spia di associazione (A) rimane accesa.

Scollegamento del Bluetooth®

- Tenere premuto il pulsante  (C) per scollegare un dispositivo collegato.
- Una volta scollegato da un dispositivo associato, il prodotto ritorna in modalità di associazione.

Modalità ingresso ausiliario

- Collegare un cavo audio da 3,5 mm (non incluso) alla presa **AUX IN** (G) e al dispositivo di riproduzione desiderato, ad es. lettore MP3.
- Dopo il collegamento del cavo AUX, la spia (A) rimane accesa.

Riproduzione musicale

 : Premere per avviare/mettere in pausa la riproduzione.

 : Premere per saltare al brano successivo.

 : Premere per tornare al brano precedente.

Chiamata

 : Premere per accettare/terminare una chiamata.

 : Tenere premuto per rifiutare una chiamata.

 : Durante una chiamata, tenere premuto per tornare agli altoparlanti del dispositivo mobile e viceversa.

Controllo del volume

AVVISO

Dopo ogni avvio, il volume si resetta al livello medio.

⊕ : Premere per aumentare il volume.

— : Premere per diminuire il volume.

Ripristino di fabbrica

Se il prodotto non funziona correttamente, tenere premuto l'interruttore **RESET** (H) con un oggetto appuntito (ad esempio una graffetta) per ripristinare le impostazioni originali di fabbrica.

Pulizia e manutenzione

AVVISO Spegnere il prodotto prima di pulirlo.

AVVISO Non immergere le parti elettriche del prodotto in acqua o in altri liquidi durante la pulizia. Non tenere mai il prodotto sotto l'acqua corrente.

Pulizia

- Per pulire il prodotto, passare un panno morbido leggermente inumidito.
- Non usare mai detersivi corrosivi, spazzole metalliche, spugne abrasive, utensili metallici o affilati per pulire il prodotto.

Conservazione

- Conservare il prodotto nel suo imballaggio originale in un luogo asciutto. Tenere fuori dalla portata dei bambini e degli animali domestici.

Marchi commerciali



Il marchio denominativo e i loghi Bluetooth® sono marchi registrati di proprietà di Bluetooth SIG, Inc. e qualsiasi uso di tali marchi da parte di AmazonBasics è concesso in licenza. Gli altri marchi e nomi commerciali sono quelli dei rispettivi proprietari.

Dichiarazione di Conformità UE Semplificata

- Il fabbricante, Amazon EU Sarl, dichiara che il tipo di apparecchiatura radio B081HCHC4Y, B081HD1ZR1, B081HD9TRN è conforme alla direttiva 2014/53/UE.
- Il testo completo della dichiarazione di conformità UE è disponibile al seguente indirizzo Internet: https://www.amazon.it/marchio_privato_di_Amazon_conformita_EU

Smaltimento della batteria



Non smaltire le batterie usate insieme ai normali rifiuti domestici. Portarle in un luogo di smaltimento/raccolta appropriato.


Smaltimento



La Direttiva sui rifiuti di apparecchiature elettriche ed elettroniche (RAEE) mira a minimizzare l'impatto di suddette apparecchiature sull'ambiente, aumentando le pratiche di

riutilizzo e riciclo e riducendo la quantità di rifiuti RAEE inviati in discarica. Il simbolo su questo prodotto o sull'imballaggio indica che il prodotto dovrà essere smaltito separatamente dai rifiuti domestici al termine del suo ciclo di vita. Si noti che l'utente è responsabile dello smaltimento delle apparecchiature elettroniche presso i centri di riciclo al fine di contribuire a preservare le risorse naturali. Ogni Paese deve disporre dei propri centri di raccolta per il riciclo di apparecchiature elettriche ed elettroniche. Per informazioni sui luoghi in cui avviene la raccolta per il riciclo, contattare le autorità competenti per la gestione dei rifiuti di apparecchiature elettriche ed elettroniche, l'ufficio municipale locale o il servizio di smaltimento dei rifiuti domestici.

Specifiche

| | |
|-----------------------------|---|
| Ingresso: | 5 V  1 A |
| Tipo batteria: | Batteria al litio, 3,7 V, 1300 mAh |
| Frequenza di funzionamento: | 2,402 GHz – 2,480 GHz |
| Potenza RF: | Max. 5 dbm |
| Tempo di carica: | 4 ore |
| Potenza di uscita nominale: | 2 x 2,5 W |
| Dimensioni del driver: | 2 x 1,5 pollici |
| Risposta in frequenza: | 60 Hz – 20 kHz |