

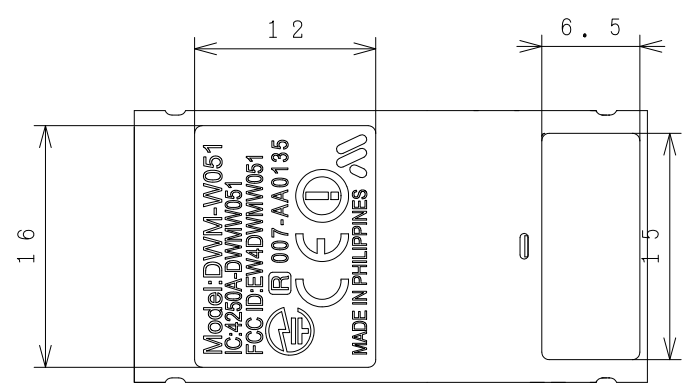
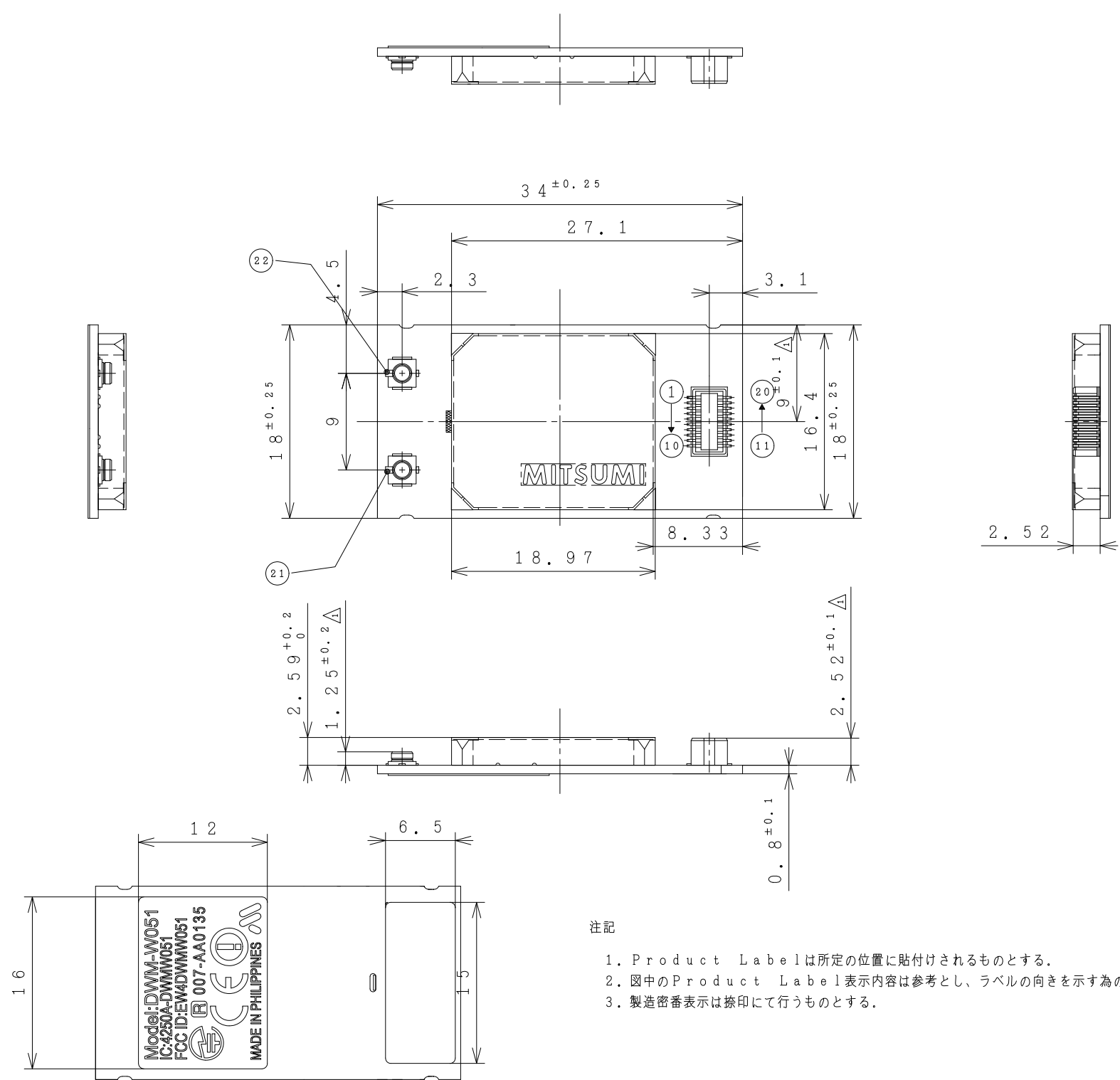
A

B

C

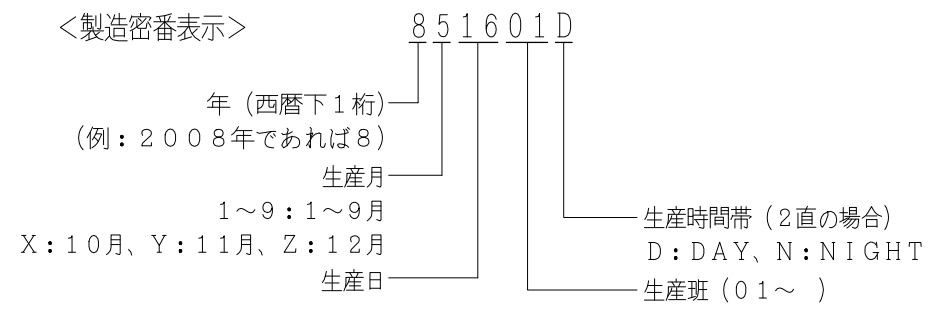
D

E



851601D

<製造密番表示例>



注記

1. Product Labelは所定の位置に貼付けされるものとする。
2. 図中のProduct Label表示内容は参考とし、ラベルの向きを示す為のものとする。
3. 製造密番表示は捺印にて行うものとする。

Pin No. 端子No.	Pin Name 端子名	Pin No. 端子No.	Pin Name 端子名
①	GND	⑫	VDD_3P3
②	SDIO_DATA2	⑬	GND
③	SDIO_DATA1	⑭	WIFIPWRREQ1
④	GND	⑮	GND
⑤	SDIO_CLK	⑯	SDIO_CMD
⑥	GND	⑰	GND
⑦	WIFIRSTB	⑱	SDIO_DATA3
⑧	GND	⑲	SDIO_DATA0
⑨	WIFIMODE	⑳	GND
⑩	RESERVE	㉑	ANT_A (MAIN)
⑪	VDD_3P3	㉒	ANT_B (AUX)

記号 SYM.	来歴 REVISION	年月日 DATE	氏名 NAME	第三角法 THIRD ANGLE PROJECTION	尺度 SCALE	一般許容差 TOLERANCE	代表機種名 MODEL	DWM-W051
△	寸法公差追加及び修正	11.12.20	小針	UNIT: mm	2/1	±0.2	OVERALL APPEARANCE	
				DESIGNED BY	CHECKED BY	APPROVED BY	SYM.	GROUP NO.
				技術部 11.08.30 副注小針			D	19
							DWG. NO.	
							S028	

外形図
0. DWG.

