

15mm

DWM-W004

IC:4250A-DWMW004

FCC ID:EW4DWMW004



003NY0

6071 0000



CCAE06LP

yyy0zW

CE0984 The CE mark is a circle containing the letters 'C' and 'E'. The warning symbol is a circle containing an exclamation mark.

MITSUMI ELEC. CO.,LTD.

18mm

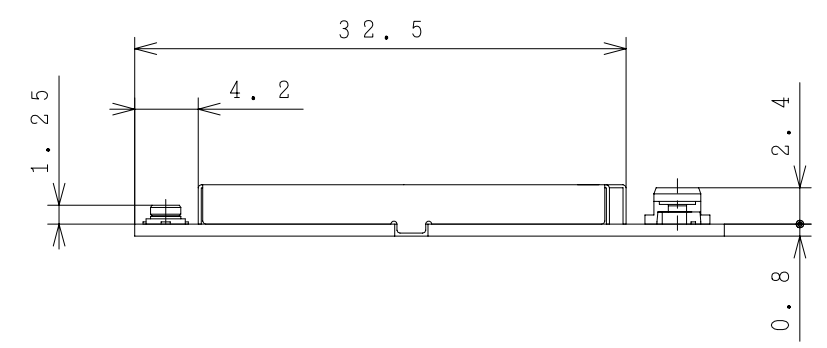
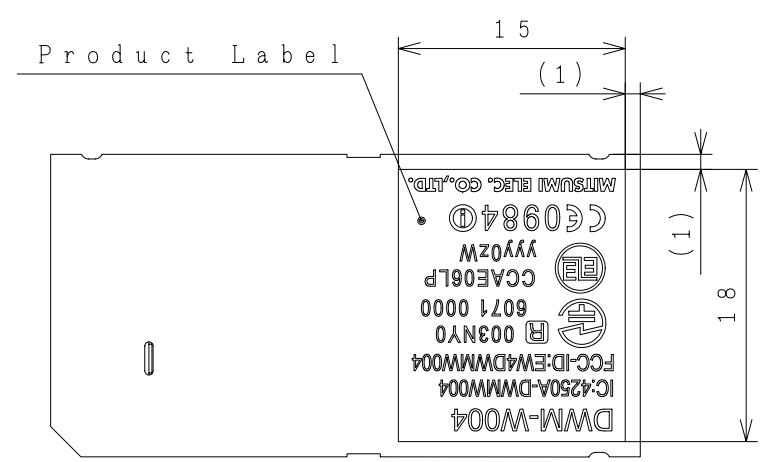
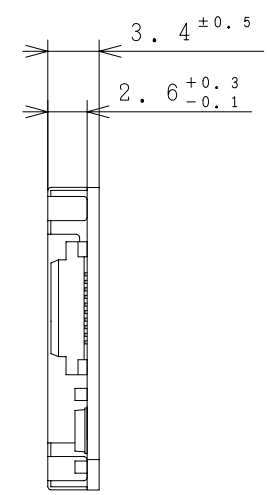
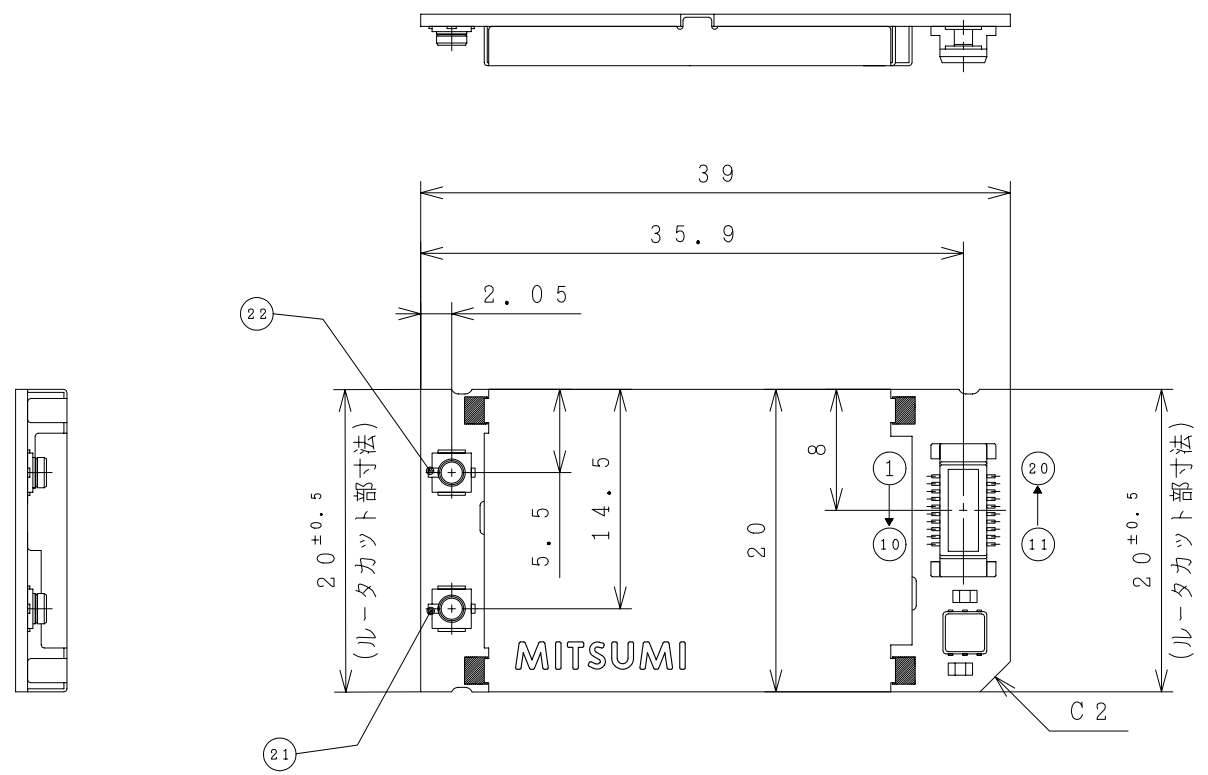
A

B

C

D

E



Pin No. 端子No.	Pin No. 端子名	Pin No. 端子No.	Pin No. 端子名
①	GND	⑫	VDD3.3
②	SDIO_DATA_2	⑬	GND
③	SDIO_DATA_1	⑭	GPIO_0
④	GND	⑮	GND
⑤	SDIO_CLK	⑯	SDIO_DATA_3
⑥	GND	⑰	SDIO_DATA_0
⑦	GPIO_1	⑱	GND
⑧	GND	⑲	SDIO_CMD
⑨	N.C. (VDD1.8)	⑳	GND
⑩	N.C. (VDD1.8)	㉑	ANT_A (MAIN)
⑪	VDD3.3	㉒	ANT_B (AUX)

注記
1. Product Labelは基盤からはみ出さないように貼付けされるものとする。

御参考

記号 SYM.	来歴 REVISION	年月日 DATE	氏名 NAME	第三角法 THIRD ANGLE PROJECTION	尺度 SCALE	一般許容差 TOLERANCE	代表機種名 MODEL	DWM-W004	
△	端子追加 (㉑、㉒)	06. 3. 24	佐藤 (氏) 1	UNIT mm	2 1	±0.3	OVERALL APPEARANCE (外形図)	D	GROUP NO. 19
△	端子名変更 (㉑、㉒) VDD1.8→N.C. (VDD1.8)	06. 3. 24	佐藤 (氏) 1						
△	端子名誤記訂正 (㉑、㉒) GPIO_0→GPIO_1	06. 3. 24	佐藤 (氏) 1						
△	Product Label 貼付追加	06. 5. 19	佐藤 (氏) 2	DESIGNED BY	CHECKED BY	APPROVED BY	SYM.	DWG. NO.	
							D	H046	