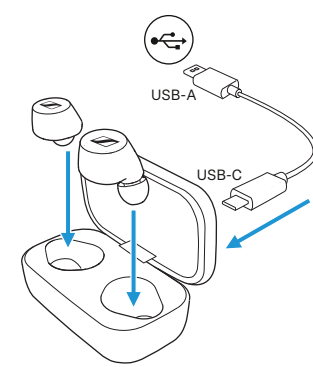


Print specs:	
Paper grammage: 120 gsm	Guide delivery: Folded
Print colours: CMYK (4C)	Paper quality: Art glossy varnish
Open size: 525 x 75 mm	Close size: 105 x 75 mm
Release date: 08 Nov 2019 MP	

1

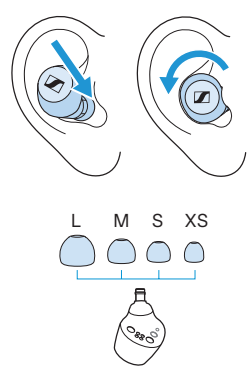


Wake
Place the earbuds into the charging case and connect the power supply.

Aufwecken
Setzen Sie die Ohrhörer in die Ladebox und schließen Sie die Stromquelle an.

唤醒
将耳机放入充电保护盒中并连接电源。

2

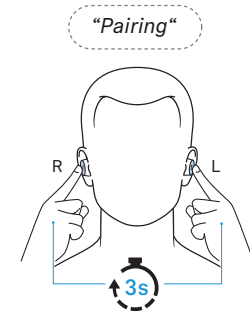


Wear
Insert the earbuds with a slight twist. Try a different adapter for the perfect fit.

Tragen
Setzen Sie die Ohrhörer mit einer leichten Drehung in die Ohren ein. Probieren Sie einen anderen Adapter für den optimalen Sitz der Ohrhörer aus.

佩戴
轻轻插入耳机。尝试不同的耳垫以便佩戴舒适。

3

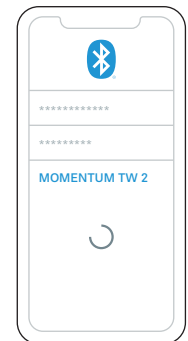


Pair
Touch and hold both earbuds for 3 seconds to start Bluetooth® pairing.

Koppeln
Berühren und halten Sie beide Ohrhörer für 3 Sekunden, um die Bluetooth®-Kopplung zu starten.

配对
触摸并按住两个耳机3秒钟即可启动蓝牙®配对。

4



Connect
Open the Bluetooth settings and search for "MOMENTUM TW 2".

Verbinden
Öffnen Sie die Bluetooth-Einstellungen und suchen Sie nach „MOMENTUM TW 2“.

连接
打开蓝牙设置并搜索 "MOMENTUM TW 2"。

5



Download the app
Fine-tune your listening experience and update the earbuds using the app.

App herunterladen
Passen Sie Ihr Hörerlebnis an und aktualisieren Sie die Ohrhörer mit der App.

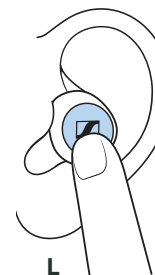
下载App
微调您的聆听体验并使用该应用程序更新耳机。





6

Touch control | Touch-Bedienfläche | 触摸控制

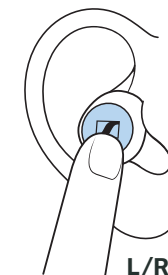


- **1x**
Play/Pause | Wiedergabe/Pause | 播放/暂停
- **2x**
Next | Nächster Titel | 下一个
- **3x**
Previous | Vorheriger Titel | 上一首
- Hold**
Volume - | Lautstärke - | 音量 -

- **1x**
Voice assistant | Sprachassistent | 语音助手
- **2x**
“Transparent Hearing” Ambient noise control |
Hören von Umgebungsgeräuschen | 控制环境噪音
- **3x**
“ANC” Active noise cancellation |
Aktive Geräuschunterdrückung | 主动降噪
- Hold**
Volume + | Lautstärke + | 音量 +

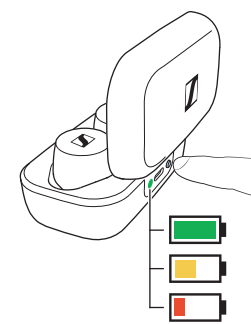


Phone calls | Telefonanrufe | 来电



- **1x**
Accept/end call
Anruf annehmen/beenden
接听/结束通话
- **2x**
Reject call
Anruf ablehnen
拒绝接听

7



- Charge status**
Place the earbuds into the charging case.
Press the button to view the battery charge status.
- Lade-Status**
Setzen Sie die Ohrhörer in die Ladebox.
Drücken Sie die Taste, um den Akku-Ladestand anzuzeigen
- 充电状态**
将耳机放入充电保护盒中。
按下按钮查看电池的充电状态。



 **Smart Control app**
Adapting the control functions | Steuerung ändern | 更改控制

 www.sennheiser.com/download
Instruction manuals and product support | Bedienungsanleitungen und
Produktbetreuung | 操作说明与产品支持

Welcome
Willkommen | 欢迎

MOMENTUM
True Wireless 2

