


**BS500 Base Station  
Back View**





# BS500 Base Station Front View



**Message Repeater Operation-  
Dual Message**

To activate message repeater, push the MESSAGE REPEATER button to the "ON" position.

To record Message #1: press and release red RECORD button once. Red MESSAGE RECORD light will come on. Press and hold button "B" on the belt-pac and talk into the headset microphone to record message. Release button "B" when finished.

To record Message #2: press and release red RECORD button twice. Green MESSAGE RECORD light will come on. Press and hold button "B" on the belt-pac and talk into the headset microphone to record message. Release button "B" when finished.


HME 97 1585 REV 1


**Operacion Del Repetidor De Mensajes-  
Mensaje Doble**


Para activar el repetidor de mensajes oprima el botón "MESSAGE REPEATER" de tal manera que quede en la posición "ON".


Mensaje #1: Para grabar el primer mensaje oprima y suelte el botón rojo "RECORD", una luz roja aparecerá en el foco marcado MESSAGE RECORD. Oprima y mantenga oprimido el botón "B" en el comunicador y grabe a través del audifono su mensaje. Sulte el botón "B" cuando termine de grabar.


Mensaje #2: Para grabar el segundo mensaje oprima y suelte dos veces el botón rojo "RECORD" y una luz verde aparecerá en el foco marcado MESSAGE RECORD. Oprima y mantenga oprimido el botón "B" en el comunicador y grabe a través del audifono su mensaje. Sulte el botón "B" cuando termine de grabar.


**P  
O  
W  
E  
R** 





**MESSAGE RECORD** 

**R  
E  
C  
E  
I  
V  
E** 

**A** 

**B** 

**V  
E  
H  
I  
C  
L  
E** 

  - WIRED  
  - WIRELESS

**MESSAGE REPEATER**  **SPEED TEAM**  
**PUSH FOR**  **VEHICLE DETECTOR**  
**RECORD MODE** 

 **ON**  **OFF**  **OVERRIDE/RESET**  
 **NORMAL**

**FOR SALES/SERVICE  
CALL: 1-800-848-4468**

