

The Nintendo Switch™ system has been designed for ease of use.

To get started, follow the setup instructions on the packaging. Additional support, instructions, and information is available at **support.nintendo.com/switch/setup**

#### System Update

**IMPORTANT:** The Nintendo Switch system, specifications and services are constantly evolving and we may update or change them, in whole or in part, without notice to you. Such updates or changes may be required for you to play Nintendo Switch games, enjoy features, or continue to access the Nintendo Switch services. After the Nintendo Switch system is updated, any existing or future unauthorized modification of the hardware or software of your Nintendo Switch system, or the use of an unauthorized device in connection with your system, may render the system permanently unusable. Content obtained through the unauthorized modification of the hardware or software of your Nintendo Switch system or through the use of an unauthorized device may be removed.

Elements of the Nintendo Switch system and related network services are patented or patent pending, both in the United States and internationally. For a list of patents: patents.nintendo.com

## HEALTH AND SAFETY INFORMATION AND USAGE GUIDELINES

#### Important Safety Information

Read the following warnings before setup or use of the Nintendo Switch system. If this product will be used by young children, these instructions should be read and explained to them by an adult. Failing to do so may cause injury. Please also carefully review the information for the game you are playing and review any additional health and safety information.

Throughout these instructions, you will see this symbol ▲ followed by WARNING or CAUTION, or you may see the term NOTICE. These terms have different levels of meaning as outlined below. Please read and understand these terms and the information that appears after them before using your Nintendo Switch system.

**WARNING:** Warns you about incorrect use of this system that could result in serious personal injury.

**CAUTION:** Cautions you about incorrect use of this system that could result in personal injury or damage to the system, components, games, or accessories.

**NOTICE:** Informs you about incorrect use of the system that could result in damage to the system, components, games, or accessories.

#### ▲ WARNING - SEIZURES

- Some people (about 1 in 4000) may have seizures or blackouts triggered by light flashes or patterns, and this may occur while they are watching TV or playing video games, even if they have never had a seizure before.
- Anyone who has had a seizure, loss of awareness, or other symptom linked to an epileptic condition should consult a doctor before playing a video game.
- Parents should watch their children play video games. Stop playing and consult a doctor if you or your child has any of the following symptoms:

Convulsions	Altered vision
Eye or muscle twitching	Involuntary movements
Loss of awareness	Disorientation

To reduce the likelihood of a seizure when playing video games:

- Sit or stand as far from the screen as possible.
- Play on the smallest available television screen.
- Do not play if you are tired or need sleep.
- Play in a well-lit place.
- Take a 10 to 15 minute break every hour.

#### ▲ WARNING - REPETITIVE MOTION INJURIES AND EYESTRAIN

- Playing video games can make your muscles, joints, skin or eyes hurt. Follow these instructions to avoid problems such as tendinitis, carpal tunnel syndrome, skin irritation or eyestrain:
- Avoid excessive play. Parents should monitor their children for appropriate play.
  - Take a 10 to 15 minute break every hour, even if you don't think you need it.
  - If your hands, wrists, arms or eyes become tired or sore while playing, or if you feel symptoms such as tingling, numbness, burning or stiffness, stop and rest for several hours before playing again.
  - If you continue to have any of the above symptoms or other discomfort during or after play, stop playing and see a doctor.

#### ▲ CAUTION - MOTION SICKNESS

Playing video games can cause motion sickness in some players. If you or your child feels dizzy or nauseous when playing video games, stop playing and rest. Do not drive or engage in other demanding activity until you feel better.

#### ▲ WARNING - ELECTRIC SHOCK

To avoid electric shock when you use this system:

- Please disconnect the AC adapter during a lightning storm. There may be a risk of electric shock from lightning.
- To minimize the risk of damage to the system, only use Nintendo licensed AC adapters with your system.
- Do not use the AC adapter if it has damaged, split or broken cords or wires.
- Make sure that the AC adapter plug is fully inserted into the wall outlet or extension cord.
- Always carefully disconnect all plugs by pulling on the plug and not on the cord.

## IMPORTANT SAFETY INSTRUCTIONS – SAVE THESE INSTRUCTIONS DANGER – TO REDUCE THE RISK OF FIRE OR ELECTRIC SHOCK, CAREFULLY FOLLOW THESE INSTRUCTIONS

For connection to a supply not in the U.S.A., use an attachment plug adapter of the proper configuration for the power outlet, if needed.

#### ▲ WARNING - BATTERY LEAKAGE

The Nintendo Switch system and certain accessories contain a rechargeable lithium ion battery. Leakage of ingredients contained within the battery, or the combustion products of the ingredients, can cause personal injury as well as damage to your Nintendo Switch system. If battery leakage occurs, avoid contact with skin. If contact occurs, immediately wash thoroughly with soap and water. If liquid leaking from a battery comes into contact with your eyes, immediately flush thoroughly with water and see a doctor. To avoid battery leakage:

- Do not expose battery to excessive physical shock, vibration, or liquids.
- Do not disassemble, attempt to repair, or deform the battery.
- Do not dispose of battery in a fire.
- Do not touch the terminals of the battery or cause a short between the terminals with a metal object.

#### ▲ WARNING - RADIO FREQUENCY INTERFERENCE

The Nintendo Switch system and accessories, including the controllers, can emit radio waves that can affect the operation of nearby electronics, including cardiac pacemakers.

- Do not operate the Nintendo Switch system and accessories within 9 inches of a pacemaker.
- If you have a pacemaker or other implanted medical device, do not use the Nintendo Switch system and accessories without first consulting your doctor or the manufacturer of your medical device.

#### ▲ CAUTION

When using headphones, set the volume at a safe level. Setting the volume too high may harm your hearing or damage the headphones.

#### SYSTEM AND ACCESSORIES PRECAUTIONS AND MAINTENANCE

- Do not disassemble or try to repair the Nintendo Switch console, components, or accessories. Doing so may damage them.
- Do not turn off the power, remove the game card, or remove the microSD card while data is being read or saved.
- Do not store the Nintendo Switch system or game cards in a humid place, on the floor, or in any location where it may contact moisture, dirt, dust, lint, or any other foreign material.
- Do not drop, hit, or otherwise abuse the Nintendo Switch console, components, game card or accessories. Doing so may damage the LCD screen or other precision components of the Nintendo Switch console.
- Make sure all connections to the Nintendo Switch system are made carefully and inserted into the correct locations only. Hold plugs straight when inserting them into sockets.
- When disconnecting any plugs from the Nintendo Switch console or wall outlet, always carefully pull by the plug itself rather than by the cord.
- Do not expose the Nintendo Switch console, game cards or any of the Nintendo Switch components or accessories to extreme heat or cold. The liquid crystal displays (LCD) may become slower or may not work when the temperature is low. The LCD will deteriorate at a high temperature. Take care not to expose the Nintendo Switch system to direct sunlight for extended periods of time.
- The LCD screen may be damaged by sharp objects or pressure. Take care to protect the display from scratches or stains.
- To minimize the risk of damage to the Nintendo Switch system, only connect Nintendo licensed accessories to any external connectors.
- Do not spill liquids on the console, game cards, or other components or accessories. If liquids get into the system, do not charge the console. Contact Nintendo customer service for further instructions. If you have questions or experience problems with your system or accessories, please try our website at support.nintendo.com for troubleshooting information.

#### AC ADAPTER PRECAUTIONS

Please read and follow the precautions listed below when setting up and using the Nintendo Switch system. Failure to do so may result in damage to your Nintendo Switch system or accessories.

- Plug the AC adapter into an easily accessible standard wall outlet near your Nintendo Switch system.
- Be sure to connect the AC adapter to the correct voltage (100-240V).
- Make sure there is adequate ventilation around the AC adapter and Nintendo Switch system, and that any air vents are unobstructed.
- Do not expose the AC adapter or Nintendo Switch system to extremes of heat.
- Do not expose the AC adapter or Nintendo Switch system to any type of liquid or high humidity.

**See the AC adapter for additional information.**

#### GAME CARD PRECAUTIONS AND MAINTENANCE

- Avoid touching the connectors with your fingers.
- Always check the game card edge connector for foreign material before inserting the game card into the Nintendo Switch system.

#### IMPORTANT BATTERY GUIDELINES

To minimize the risk of damage to the Nintendo Switch system, when recharging the battery, use only Nintendo licensed AC adapters.

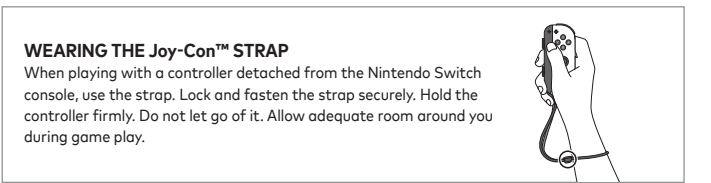
#### CLEANING THE SYSTEM

**NOTICE:** If the screen becomes dirty, please clean it using a soft clean cloth, such as a lens or eyeglass cleaning cloth. If the outside of the Nintendo Switch system comes into contact with liquids, wipe clean with a soft, slightly damp cloth (use water only). If the cleaning procedures do not solve the problem, please try our website at support.nintendo.com for troubleshooting information.

#### PARENTAL CONTROLS

Parental controls can be used to restrict certain features of the Nintendo Switch system.

For more information, please visit support.nintendo.com/switch/parents



#### FCC AND ISED INFORMATION

For FCC and ISED e-label access: HOME Menu>System Settings>System>Wireless E-Label. For FCC and ISED information, visit support.nintendo.com/switch/setup

This device complies with part 15 of FCC Rules and ISED's licence-exempt RSSs. Operation is subject to the following two conditions: (1) this device may not cause harmful interference, and (2) this device must accept any interference received, including interference that may cause undesired operation.

This device should be operated with a minimum distance of 5 mm between the device and your body.

### FRANÇAIS

La console Nintendo Switch a été conçue dans un souci de facilité d'utilisation. Pour commencer, veuillez suivre les instructions d'installation présentes sur l'emballage. Du soutien, des instructions et des informations supplémentaires sont disponibles sur le site **support.nintendo.com/switch/setup**

#### Mise à jour de la console

**IMPORTANT :** La console Nintendo Switch, ses caractéristiques et ses servives sont en constante évolution, nous pouvons les mettre à jour et les modifier, entièrement ou en partie, sans préavis. De telles mises à jour ou modifications peuvent être nécessaires pour pouvoir jouer aux jeux Nintendo Switch, profiter de ses fonctionnalités ou continuer à accéder aux services Nintendo Switch. Une fois la console Nintendo Switch mise à jour, toute modification non autorisée, présente ou future, matérielle ou logicielle, de votre console Nintendo Switch, ou l'utilisation non autorisée d'appareil en contact avec votre console, peut rendre la console inutilisable de manière permanente. Le contenu obtenu grâce à la modification non autorisée, matérielle ou logicielle, de votre console Nintendo Switch, ou grâce à l'utilisation non autorisée d'appareil en contact avec votre console, peut être supprimé.

Les éléments de la console Nintendo Switch et les services réseau qui y sont liés sont brevetés ou en attente de brevet, aux É.-U. et à l'étranger. Pour consulter une liste des brevets : patents.nintendo.com

## INFORMATIONS EN MATIÈRE DE SANTÉ ET SÉCURITÉ ET DIRECTIVES D'UTILISATION

#### Informations importantes en matière de sécurité

Lisez les avertissements suivants avant de configurer ou d'utiliser la console Nintendo Switch. Si ce produit est destiné à être utilisé par de jeunes enfants, ces instructions devraient leur être lues et expliquées par un adulte. Manquer à le faire pourrait entraîner des blessures. Veuillez aussi consulter attentivement les informations concernant le jeu auquel vous jouez, ainsi que toute information additionnelle en matière de santé et sécurité.

Vous trouverez dans les présentes instructions le symbole ▲ suivi de la mention AVERTISSEMENT ou ATTENTION; Vous pourriez aussi trouver le terme AVIS. Les significations de ces termes ont des degrés différents, énoncés ci-dessous. Assurez-vous de lire et de comprendre ces termes et l'information qui les accompagnent avant d'utiliser votre console Nintendo Switch.

**AVERTISSEMENT :** Vous avertit d'une utilisation inadéquate du système qui pourrait entraîner des blessures graves.

**ATTENTION :** Vous met en garde contre une utilisation inadéquate du système qui pourrait entraîner des blessures, ou des dommages au système ou à ses composants, jeux ou accessoires.

**AVIS :** Vous informe au sujet d'une utilisation inadéquate du système qui pourrait entraîner des dommages au système ou à ses composants, jeux ou accessoires.

#### ▲ AVERTISSEMENT – DANGER DE CRISE

- Certaines personnes (environ 1 sur 4000) pourraient souffrir de crises ou d'évanouissements déclenchés par des changements rapides de luminosité ou de motifs et ces problèmes pourraient survenir alors qu'ils regardent la télévision ou jouent à des jeux vidéo, et ce, même s'ils n'ont jamais souffert de crises auparavant.
- Toute personne ayant déjà souffert d'une crise, d'un évanouissement ou d'un autre symptôme lié à un trouble épileptique devrait consulter un médecin avant de jouer à un jeu vidéo.
- Les parents devraient superviser leurs enfants lorsque ces derniers jouent à des jeux vidéo. Cessez de jouer et consultez un médecin si vous ou votre enfant présentez l'un des symptômes suivants :

Convulsions	Vision altérée
Contraction musculaire au niveau d'un œil ou d'un autre muscle	Mouvements involontaires
Perte de conscience	Désorientation

Pour réduire le risque de crise lorsque vous jouez à des jeux vidéo :

- En position assise ou debout, tenez-vous le plus loin possible de l'écran.
- Jouez sur le plus petit écran de téléviseur à votre disposition.
- Ne jouez pas en cas de fatigue ou de manque de sommeil.
- Jouez dans un endroit bien éclairé.
- Prenez une pause de 10 à 15 minutes toutes les heures.

#### ▲ AVERTISSEMENT – BLESSURES DUES AUX MOUVEMENTS RÉPÉTITIFS ET FATIGUE OCULAIRE

Jouer à des jeux vidéo peut entraîner des douleurs musculaires, articulaires, cutanées ou oculaires. Suivez ces instructions pour éviter des problèmes comme la tendinite, le syndrome du canal carpien, l'irritation cutanée ou la fatigue oculaire :

- Évitez de jouer de manière excessive. Les parents devraient surveiller leurs enfants pour s'assurer qu'ils jouent de manière appropriée.
- Prenez une pause de 10 à 15 minutes toutes les heures, même si vous ne croyez pas en avoir besoin.
- Si vos mains, vos poignets, vos bras ou vos yeux deviennent fatigués ou endoloris alors que vous jouez, ou si vous ressentez des symptômes comme des fourmillements, des engourdissements, des brûlures ou de la raideur, cessez de jouer et reposez-vous de nombreuses heures avant de recommencer à jouer.
- Si vous continuez à ressentir l'un des symptômes mentionnés plus haut ou tout autre inconfort pendant ou après avoir joué, cessez de jouer et consultez un médecin.

#### ▲ ATTENTION – MAL DU VIRTUEL

Jouer à des jeux vidéo peut entraîner un mal du virtuel chez certains joueurs. Si vous ou votre enfant ressentez des étourdissements ou de la nausée lorsque vous jouez à des jeux vidéo, cessez de jouer et reposez-vous. Veuillez ne pas conduire ou réaliser d'autres activités exigeantes avant de vous sentir mieux.

#### ▲ AVERTISSEMENT – DÉCHARGE ÉLECTRIQUE

Pour éviter les décharges électriques lorsque vous utilisez ce système :

- Veuillez ne pas charger le système et ne pas utiliser pas l'adaptateur secteur ou la station de chargement lors d'un orage. Cela pourrait entraîner un risque de décharge électrique causée par la foudre.
- Pour minimiser le risque d'endommager le système, veuillez ne l'utiliser qu'avec les adaptateurs secteur autorisés par Nintendo.
- N'utilisez pas l'adaptateur secteur si ses cordons ou ses fils sont endommagés, fendus ou brisés.
- Assurez-vous que la fiche de l'adaptateur secteur est entièrement insérée dans la prise murale ou la rallonge.
- Débranchez toujours soigneusement chaque fiche en tirant sur la fiche et non sur le cordon.

## INSTRUCTIONS IMPORTANTES EN MATIÈRE DE SÉCURITÉ - CONSERVEZ CES INSTRUCTIONS DANGER - POUR LIMITER LES RISQUES DE FEU ET DE DÉCHARGES ÉLECTRIQUE, SUIVEZ ATTENTIVEMENT LES CONSIGNES SUIVANTES

Pour brancher l'adaptateur secteur à une source d'alimentation ailleurs qu'aux É.-U., utilisez au besoin un adaptateur de prise de branchement doté de la configuration correspondant à la prise de courant.

#### ▲ AVERTISSEMENT – FUITE DE LA BATTERIE

La console Nintendo Switch et certains de ses accessoires contiennent une batterie rechargeable au lithium-ion. La fuite de substances contenues dans la batterie ou le produit de leur combustion peut entraîner des blessures et des dommages à votre console Nintendo Switch. En cas de fuite de la batterie, évitez tout contact avec la peau. En cas de contact, lavez soigneusement la zone touchée sur-le-champ avec de l'eau et du savon. Si un liquide ayant fui de la batterie entre en contact avec vos yeux, rincez-les soigneusement à l'eau sur-le-champ et consultez un médecin.

Pour éviter une fuite de la batterie :

- N'exposez pas la batterie à des liquides, des vibrations ou des chocs physiques excessifs.
- Ne démontez pas la batterie et ne tentez pas de la réparer ou de la déformer.
- Ne jetez pas la batterie au feu.
- Ne touchez pas aux bornes de la batterie et ne causez pas un court-circuit entre elles avec un objet métallique.

#### ▲ AVERTISSEMENT – PERTURBATION RADIOÉLECTRIQUE

La console Nintendo Switch et ses accessoires, incluant la manette Joy-Con, peuvent émettre des ondes radioélectriques pouvant perturber le fonctionnement des appareils électroniques à proximité incluant les stimulateurs cardiaques.

- Ne faites pas fonctionner la console Nintendo Switch et ses accessoires à moins de 23 cm (9 po) d'un stimulateur cardiaque.
- Si vous avez un stimulateur cardiaque ou tout autre dispositif médical interne, n'utilisez pas le console Nintendo Switch et ses accessoires avant d'avoir consulté un médecin ou le fabricant de votre dispositif médical.

#### ▲ ATTENTION – UTILISATION D'ÉCOUTEURS

Lorsque vous utilisez des écouteurs, réglez le volume à un niveau sécuritaire. Régler le volume à un niveau trop élevé pourrait endommager votre ouïe ou les écouteurs.

#### ENTRETIEN ET PRÉCAUTIONS CONCERNANT LA CONSOLE ET SES ACCESSOIRES

- Ne démontez pas la console Nintendo Switch, ses composants ou ses accessoires et ne tentez pas de les réparer. Le faire pourrait les endommager.
- Veuillez ne pas éteindre l'appareil, retirer une carte de jeu ou retirer la carte microSD pendant la lecture ou la sauvegarde de données.
- N'entrezposez pas le système et les cartes de jeu Nintendo Switch dans un lieu humide, sur le sol ou dans tout endroit où il pourrait entrer en contact avec de la moisissure, de la saleté, de la poussière, des charpies ou tout autre corps étranger.
- Veuillez ne pas laisser tomber, accrocher ou manipuler avec brutalité la console Nintendo Switch, ses composants, ses cartes de jeu ou ses accessoires. Le faire pourrait endommager l'écran ACL ou un autre composant de précision de la console Nintendo Switch ou de ses accessoires.
- Assurez-vous que tous les branchements à la console Nintendo Switch soient effectués convenablement et seulement aux endroits appropriés. Tenez les fiches bien droites au moment de les brancher dans leur socle.
- Tirez toujours sur la fiche elle-même plutôt que sur le cordon au moment de débrancher toute fiche de la console Nintendo Switch ou de la prise murale.
- N'exposez pas la console Nintendo Switch, les cartes de jeux ou tout autre composant ou accessoire de la console Nintendo Switch à la chaleur ou au froid extrêmes. L'écran à cristaux liquides (ACL) peut fonctionner plus lentement ou ne pas fonctionner à basse température. L'écran ACL se détériorera à haute température. Assurez-vous de ne pas exposer la console Nintendo Switch à la lumière directe du soleil pour des périodes prolongées.
- Les objets pointus et la pression pourraient endommager l'écran ACL. Assurez-vous de protéger l'écran des égratignures et des taches.
- Pour minimiser les risques d'endommager la console Nintendo Switch, ne branchez que des accessoires autorisés par Nintendo aux connecteurs externes.
- Ne renversez pas de liquide sur le système, sur les cartes de jeux ou sur tout autre composant ou accessoire. Si la console Nintendo Switch entre en contact avec un liquide, essayez-le avec un chiffon doux légèrement humide (n'utilisez que de l'eau). Si vous avez des questions sur votre système ou ses accessoires, ou si vous éprouvez des problèmes avec ces derniers, veuillez consulter notre site Web au [www.nintendo.com/fr\\_CA/](http://www.nintendo.com/fr_CA/) pour obtenir des informations de dépannage.

#### PRÉCAUTIONS À PRENDRE LORS DE L'UTILISATION DES ADAPTEURS SECTEURS

Veuillez lire et suivre les précautions énoncées ci-dessous lors de la configuration et de l'utilisation de la console Nintendo Switch. Le non-respect de ces précautions pourrait entraîner des dommages à votre console Nintendo Switch ou à ses accessoires.

- Branchez l'adaptateur secteur dans une prise murale ordinaire facilement accessible située à proximité de votre console Nintendo Switch.
- Assurez-vous de brancher l'adaptateur secteur sur le voltage approprié (100-240 V).
- Assurez-vous que la circulation d'air autour de l'adaptateur secteur et de la console Nintendo Switch est adéquate et qu'aucune fente d'aération n'est obstruée.
- N'exposez pas l'adaptateur secteur ou la console Nintendo Switch à des chaleurs extrêmes.
- N'exposez pas l'adaptateur secteur ou la console Nintendo Switch à tout type de liquide ou à un taux d'humidité élevé.

**Consultez l'adaptateur secteur pour des informations additionnelles.**

#### ENTRETIEN ET PRÉCAUTIONS POUR LES CARTES DE JEUX

- Évitez de toucher aux connecteurs avec vos doigts.
- Vérifiez toujours qu'il n'y a pas de corps étranger sur le connecteur encartable de la carte de jeu avant de l'insérer dans la console Nintendo Switch.

#### DIRECTIVES IMPORTANTES CONCERNANT LA BATTERIE

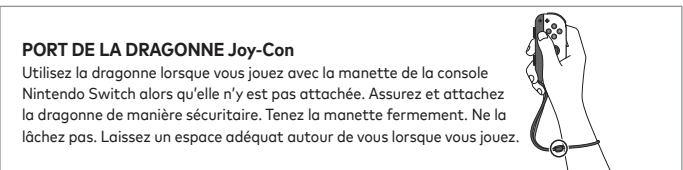
Pour minimiser les risques d'endommager la console Nintendo Switch, n'utilisez que les adaptateurs secteurs autorisés par Nintendo pour charger la batterie.

#### NETTOYAGE DE L'ÉCRAN TACTILE

**AVIC :** Si l'écran devient sale, veuillez le nettoyer avec un chiffon doux propre, comme un chiffon pour les lentilles ou les lunettes. Si l'extérieur de la console Nintendo Switch entre en contact avec des liquides, essayez-la avec un chiffon doux propre et légèrement humide (n'utilisez que de l'eau). Si la procédure de nettoyage ne règle pas le problème, veuillez consulter notre site Web au [www.nintendo.com/fr\\_CA/](http://www.nintendo.com/fr_CA/) pour obtenir des informations de dépannage.

#### CONTRÔLE PARENTAL

La fonction de contrôle parentale peut être utilisée pour restreindre certaines fonctionnalités de la console Nintendo Switch. Pour plus d'informations, veuillez visiter le site web support.nintendo.com/switch/parents



#### INFORMATION FCC ET ISDE

Pour accéder à l'étiquette électronique de la FCC et d'ISDE : Menu HOME > Paramètres de la console > Console > Étiquette électronique. Pour plus d'information sur la FCC et ISDE, visitez support.nintendo.com/switch/setup

Le présent appareil est conforme à la partie 15 des règles de la FCC et aux normes des CNR d'ISDE applicables aux appareils radio exempts de licence. L'exploitation est autorisée aux deux conditions suivantes : (1) l'appareil ne doit pas produire de brouillage, et (2) l'appareil doit accepter tout brouillage subi, même si le brouillage est susceptible d'en compromettre le fonctionnement.

Cet appareil doit être utilisé à une distance minimum de 5 mm de votre corps.

La consola Nintendo Switch ha sido diseñada para su facilidad de uso. Para empezar, sigue las instrucciones de configuración en la caja. Para obtener ayuda adicional, instrucciones e información, visita **support.nintendo.com/switch/setup**

#### Actualización de la consola


**IMPORTANTE** – La consola Nintendo Switch, sus especificaciones y sus servicios evolucionan de manera constante y es posible que los actualicemos o cambiemos completamente o en parte, sin previo aviso. Es posible que estas actualizaciones o cambios se requieran para poder usar juegos de Nintendo Switch, disfrutar de nuevas funciones o seguir accediendo a los servicios de Nintendo Switch. Después de actualizar la consola Nintendo Switch, cualquier modificación existente o futura no autorizada en el hardware o software de la consola, o el uso de un dispositivo no autorizado en relación con la consola, hará que esta sea permanentemente inutilizable. El contenido obtenido a través de la modificación no autorizada del hardware o software de la consola Nintendo Switch o del uso de un dispositivo no autorizado podría ser eliminado.

Elementos de la consola Nintendo Switch y servicios de red relacionados son patentes emitidas y pendientes tanto a nivel nacional (EE. UU.) como internacional. Para ver una lista de patentes, visita patents.nintendo.com.

## INFORMACIÓN DE SALUD Y SEGURIDAD Y PAUTAS DE USO

#### Información importante sobre seguridad

Lee las siguientes advertencias antes de la configuración o uso de la consola Nintendo Switch. Si este producto va a ser utilizado por niños pequeños, un adulto debe leerles y explicarles estas instrucciones. Caso contrario, se podrían producir lesiones. Asimismo, revisa atentamente la información del juego al que va a jugar, así como cualquier información adicional sobre salud y seguridad.

A lo largo de estas instrucciones, aparece el símbolo  seguido de las palabras ADVERTENCIA o ATENCIÓN, también puede aparecer el término AVISO. Estos términos tienen diferentes niveles de significado, como se indica a continuación. Lee y comprende estos términos y la información que aparece después de ellos antes de utilizar tu consola Nintendo Switch.

**ADVERTENCIA:** te advierte de maneras incorrectas de usar tu Nintendo Switch que pueden causar serios daños personales.

**ATENCIÓN:** te avisa de maneras incorrectas de usar tu Nintendo Switch que pueden causar lesiones personales o daños a la consola, los componentes, los juegos o los accesorios.

**AVISO:** te informa de maneras incorrectas de usar tu Nintendo Switch que pueden causar daños a la consola, a sus componentes, sus programas o a los accesorios.

### ADVERTENCIA - CONVULSIONES

- Algunas personas (aproximadamente 1 en 4000) pueden sufrir convulsiones o desmayos provocados por la exposición a luces o patrones intermitentes, y esto puede ocurrir mientras miran televisión o juegan con videojuegos, incluso si nunca han tenido una convulsión antes.
- Cualquier persona que haya sufrido una convulsión, pérdida de conocimiento u otro síntoma relacionado con una condición epiléptica debe consultar a un médico antes de jugar un videojuego.
- Los padres deben observar a sus hijos mientras juegan videojuegos. Detén el juego y consulta a un médico si tú o tu hijo presentan alguno de los siguientes síntomas:

Convulsiones	Visión alterada
Contracción ocular o muscular	Movimientos involuntarios
Pérdida de conocimiento	Desorientación

Para reducir la probabilidad de sufrir una convulsión mientras se juegan videojuegos:

- Mantente sentado o de pie tan lejos de la pantalla como sea posible.
- Juego en la pantalla de televisión más pequeña que esté disponible.
- No juegues si estás cansado o necesitas dormir.
- Juega en un lugar bien iluminado.
- Haz una pausa de 10 a 15 minutos cada hora.

### ADVERTENCIA - LESIONES POR MOVIMIENTOS REPETITIVOS Y CANSANCIO OCULAR

Jugar videojuegos puede ocasionar dolor en los músculos, las articulaciones, la piel o los ojos. Sigue estas instrucciones para evitar problemas como tendinitis, síndrome del túnel carpiano, irritación cutánea o cansancio ocular.

- Evita los juegos excesivos. Los padres deben supervisar que sus hijos jueguen de manera apropiada.
- Haz una pausa de 10 a 15 minutos cada una hora, incluso si crees que no la necesitas.
- Si tus manos, muñecas, brazos u ojos se cansan o comienzan a doler mientras juegas, o si sientes síntomas como hormigueo, entumecimiento, ardor o rigidez, detente y descansa varias horas antes de volver a jugar.
- Si sigues teniendo cualquiera de los síntomas anteriores u otra molestia durante o después del juego, deja de jugar y consulta a un médico.

### ATENCIÓN - MAREO POR MOVIMIENTO

Jugar videojuegos puede ocasionar mareos por movimiento en algunos jugadores. Si tu o tu hijo sienten mareos o náuseas al jugar videojuegos, dejen de jugar y descansen. No conduzcan ni realicen ninguna otra actividad exigente hasta que se sientan mejor.

### ADVERTENCIA - DESCARGA ELÉCTRICA

Para evitar una descarga eléctrica al usar esta consola:

- Desconecta el adaptador de corriente durante una tormenta eléctrica. Puede haber riesgo de descarga eléctrica a causa de los rayos.
- Para minimizar el riesgo de que se produzcan daños a la consola, utiliza únicamente los adaptadores de corriente autorizados por Nintendo.
- No utilices el adaptador de corriente si presenta cables o conductores dañados, partidos o rotos.
- Asegúrate de que el enchufe del adaptador de corriente está completamente insertado en la toma de pared o cable de extensión.
- Desconecta siempre todos los enchufes con cuidado tirando del enchufe, no del cable.

## INSTRUCCIONES IMPORTANTES DE SEGURIDAD – GUARDA ESTAS INSTRUCCIONES PELIGRO – PARA REDUCIR EL RIESGO DE FUEGO O DESCARGA ELÉCTRICA, SIGUE ESTAS INSTRUCCIONES CUIDADOSAMENTE

Para la conexión a un suministro eléctrico fuera de Estados Unidos, usa un adaptador de conexión con la configuración apropiada para el tomacorriente, si es necesario.

### ADVERTENCIA - FUGA DE LA BATERÍA

El Nintendo Switch y algunos accesorios contienen una batería recargable de iones de litio. La fuga de los ingredientes contenidos dentro de la batería, o los productos de combustión de los ingredientes, puede ocasionar lesiones personales y daños a la consola Nintendo Switch. Si se produce una fuga de la batería, evita el contacto con la piel. En caso de producirse el contacto, lava a fondo de inmediato con agua y jabón. Si el líquido que se derrama de la batería entra en contacto con tus ojos, enjuágalos de inmediato con abundante agua y consulta a un médico. Para evitar que se produzcan fugas de la batería:

- No expongas la batería a golpes físicos excesivos, vibraciones ni líquidos.
- No desarmes, intentes reparar ni deformes la batería.
- No arrojes la batería al fuego.
- No toques los polos de la batería ni ocasiones un cortocircuito haciendo entrar en contacto los polos con un objeto metálico.

### ADVERTENCIA - INTERFERENCIA DE RADIOFRECUENCIA

El Nintendo Switch y los accesorios, incluidos los controles, pueden emitir ondas de radio que pueden afectar el funcionamiento de dispositivos electrónicos cercanos, incluidos los marcapasos cardíacos.

- No hagas funcionar el Nintendo Switch y los accesorios a menos de 23 cm (9 pulgadas) de distancia de un marcapasos.
- Si tienes un marcapasos u otro dispositivo médico implantado, no utilices el Nintendo Switch y los accesorios sin consultarlo primero con su médico o con el fabricante del dispositivo médico.

### ATENCIÓN

Al usar auriculares, ajusta el volumen en un nivel seguro. Si ajustas el volumen en una configuración demasiado alta, puede afectar tu audición o dañar los auriculares.

#### PRECAUCIONES Y MANTENIMIENTO DE LA CONSOLA Y ACCESORIOS

- No desarmes ni intentes reparar la consola Nintendo Switch, los componentes o los accesorios. De lo contrario, se podrían dañar.
- No desconectes la alimentación, retires la tarjeta de juego ni retires la tarjeta microSD mientras se están leyendo o guardando los datos.
- No guardes la consola Nintendo Switch o las tarjetas de juego en un lugar húmedo, en el suelo o en cualquier ubicación en la que puedan entrar en contacto con humedad, suciedad, polvo, pelusa o cualquier otro material extraño.
- No dejes caer ni golpees a, de otro modo, uses indebidamente la consola Nintendo Switch, sus componentes, tarjetas de juego o accesorios. De lo contrario, podrían dañar la pantalla LCD u otros componentes de precisión de la consola Nintendo Switch o accesorios.
- Asegúrate de que todas las conexiones de la consola Nintendo Switch se realizan con cuidado y que están insertadas únicamente en las ubicaciones correctas. Mantén los enchufes de forma recta al insertarlos en las tomas.
- Al desconectar cualquier enchufe de la consola Nintendo Switch o toma de pared, tira siempre con cuidado del enchufe en sí y no del cable.
- No expongas la consola Nintendo Switch, las tarjetas de juego ni ninguno de los componentes o accesorios de Nintendo Switch al calor o frío extremos. Las pantallas de cristal líquido (LCD) pueden volverse más lentas o no funcionar si la temperatura es baja. La pantalla LCD se deteriorará si se expone a temperaturas elevadas. Ten cuidado de no exponer la consola Nintendo Switch a la luz directa del sol durante periodos prolongados.
- La pantalla LCD puede dañarse a causa de objetos punzantes o presión. Tome precauciones para proteger la pantalla contra arañazos o manchas.
- Para minimizar el riesgo de que se produzcan daños en la consola Nintendo Switch, conecta únicamente los accesorios autorizados por Nintendo a cualquier conector externo.
- No derrames líquidos en la consola, las tarjetas de juego ni otros componentes o accesorios. Si la consola entra en contacto con líquidos, no la pongas a cargar. Si tienes preguntas o algún problema con la consola o sus accesorios, visita nuestro sitio web support.nintendo.com para obtener información sobre la solución de problemas.

#### PRECAUCIONES SOBRE EL ADAPTADOR DE CORRIENTE

- Lee y respeta las precauciones que se detallan a continuación cuando configures y utilices las consola Nintendo Switch. De lo contrario, la consola Nintendo Switch o sus accesorios pueden sufrir daños.
- Conecta el adaptador de corriente a una toma de pared estándar de fácil acceso que esté cerca de la consola Nintendo Switch.
- Asegúrate de conectar el adaptador de corriente a una toma con el voltaje adecuado (100V-240V).
- Asegúrate de que haya una ventilación adecuada alrededor del adaptador de corriente y la consola Nintendo Switch y de que no haya obstrucciones en ninguna de las rejillas de ventilación.
- No expongas el adaptador de corriente ni la consola Nintendo Switch al calor extremo.
- No expongas el adaptador de corriente ni la consola Nintendo Switch a ningún tipo de líquido o humedad elevada.

**Consulta el adaptador de corriente para obtener más información.**

#### PRECAUCIONES Y MANTENIMIENTO DE LA TARJETA DE JUEGO

- Evita tocar los conectores con los dedos.
- Revisa siempre el conector del borde de la tarjeta de juego para comprobar si hay materiales extraños antes de insertarla en la consola Nintendo Switch.

#### PAUTAS IMPORTANTES SOBRE LA BATERÍA


Para minimizar el riesgo de que se produzcan daños a la consola Nintendo Switch, cuando recargues la batería, usa únicamente los adaptadores de corriente autorizados por Nintendo.

#### LIMPIEZA DE LA PANTALLA TÁCTIL

**AVISO** - Si la pantalla se ensucia, usa un paño suave y limpio, como un paño de limpieza de lentes o anteojos, para limpiar la pantalla. Si la consola Nintendo Switch entra en contacto con líquidos, límpiola de inmediato con un paño suave ligeramente humedecido (usa solo agua). Si los procedimientos de limpieza no solucionan el problema, visita nuestro sitio web support.nintendo.com para obtener información sobre la solución de problemas.

#### CONTROL PARENTAL

La función de control parental permite restringir ciertas funciones de la consola Nintendo Switch. Para obtener más información, visita support.nintendo.com/switch/parents

<b>USO DE LA CORREA DEL CONTROL Joy-Con</b> <p>Cuando juegues con un control desacoplado de la consola Nintendo Switch, usa la correa. Bloquea y sujeta la correa de forma segura. Sostén el control firmemente. No lo sueltes. Permite que haya suficiente espacio a tu alrededor durante el juego.</p>	
--	---

#### PÓLIZA DE GARANTÍA (MÉXICO)

LATAMEL DISTRIBUIDORA, S. DE R.L. DE C.V., garantiza este producto o accesorio en todas sus partes y mano de obra contra cualquier defecto de fabricación y funcionamiento a partir de la fecha de entrega al consumidor, de acuerdo a los siguientes periodos:
**CONSOLAS PARA VIDEOJUEGO CON ACCESORIOS Y/O APARATOS PORTÁTILES P/VIDEOJUEGO CON ACCESORIOS** (cuando se vendan juntos en paquete): 1 año
**ACCESORIOS VENDIDOS POR SEPARADO:** 3 meses

Para hacer efectiva esta garantía, no podrán exigirse mayores requisitos que la presentación del producto o accesorio junto con esta póliza debidamente sellada por el establecimiento que lo vendió o algún comprobante de compraventa en el que consten los datos específicos del producto o accesorio en el lugar donde fue adquirido o en nuestro Centro de servicio autorizado:

#### IMPORTADOR y CENTRO DE SERVICIO AUTORIZADO:

LATAMEL DISTRIBUIDORA, S. DE R.L. DE C.V., BLVD. MANUEL ÁVILA CAMACHO N.º 32, PISO 11, OFNA. 1103, LOMAS DE CHAPULTEPEC I SECCIÓN, MIGUEL HIDALGO, CIUDAD DE MÉXICO, C.P. 11000 MÉXICO R. F. C.: LDI-080623-F25

Tel.: + (52) 55 9178-4350 o Tel.: 1-800-910-7070, correo electrónico: callcentermx@latamel.com

En caso de requerir partes, componentes, consumibles o accesorios, usted podrá obtenerlos en la misma dirección.
LATAMEL DISTRIBUIDORA, S. DE R.L. DE C.V., se compromete a reparar o reemplazar el producto o accesorio, así como las piezas y componentes defectuosos del mismo, sin ningún cargo al consumidor, los gastos del flete del producto que se deriven del cumplimiento de la garantía dentro de la red de servicio serán cubiertos por LATAMEL DISTRIBUIDORA, S. DE R.L. DE C.V.
El tiempo de reparación en ningún caso deberá ser mayor de 30 días a partir de la recepción del producto o accesorio en nuestro Centro de Servicio.

**Esta garantía no es válida en los siguientes casos:**


- Cuando el producto o accesorio ha sido utilizado en condiciones distintas a las normales.
- Cuando el producto o accesorio no ha sido operado siguiendo las indicaciones del instructivo proporcionado.
- Cuando el producto o accesorio ha sido alterado o reparado por personas no autorizadas por LATAMEL DISTRIBUIDORA, S. DE R.L. DE C.V.

En caso de que la presente póliza se extravíara, el consumidor puede recurrir a su proveedor para que se le expida otra póliza de garantía, previa presentación del comprobante de compraventa

<b>Sello de la sucursal:</b>			
Producto o accesorio (según sea el caso):	Modelo:	Fecha de entrega:	
Marca:	N.º serie:	N.º factura:	Sello de la sucursal:


#### Regulaciones sobre el uso del equipo en México - Información de IFETEL

La operación de este equipo está sujeta a las siguientes dos condiciones: (1) es posible que este equipo o dispositivo no cause interferencia perjudicial y (2) este equipo o dispositivo debe aceptar cualquier interferencia, incluyendo la que pueda causar su operación no deseada. El término "IFT" antes del número de certificación/registro solo significa que se han cumplido las especificaciones técnicas de IFETEL.

<b>Nintendo Customer Service</b>	<b>Service à la clientèle de Nintendo</b>	<b>Servicio al cliente de Nintendo</b>
 SUPPORT.NINTENDO.COM	 SUPPORT.NINTENDO.COM	 SUPPORT.NINTENDO.COM

This product is covered by Nintendo's Limited Warranty. For warranty information, visit support.nintendo.com/switch/warranty. To request a printed copy of Nintendo's warranty, please contact Consumer Service at 1-800-255-3700.

Ce produit est couvert par la garantie restreinte de Nintendo. Pour obtenir des renseignements sur la garantie, visitez support.nintendo.com/switch/warranty. Pour demander une copie imprimée de la garantie de Nintendo, veuillez communiquer avec le service à la clientèle au 1 800 255-3700.

	The Official Seal is your assurance that this product is licensed or manufactured by Nintendo. Always look for this seal when buying video game systems, accessories, games and related products.	Ce sceau officiel est votre garantie que ce produit est agrée ou manufacturé par Nintendo. Recherchez-le toujours quand vous achetez des systems de jeu vidéo, des jeux, des accessoires et d'autres produits apparentés.	El sello oficial es tu ratificación de que este producto está autorizado o ha sido fabricado por Nintendo. Busca siempre este sello al comprar consolas de videojuegos, accesorios, juegos y otros productos relacionados.
---	---	---	--

**NOTE:** This product does not contain latex. This product complies with applicable laws barring the use of toxic materials such as lead, mercury, cadmium, hexavalent chromium, PBB, or PBDE in consumer products.

**AVIS** : Ce produit ne contient pas de latex. Ce produit est conforme aux lois en vigueur interdisant l'utilisation de matériaux toxiques tels que le plomb, le mercure, le cadmium, le chrome hexavalent, les PBB ou les PDBE dans les produits de consommation.

**NOTAS:** Este producto no contiene látex. Este producto cumple con las leyes aplicables que prohíben el uso de materiales tóxicos como plomo, mercurio, cadmio, cromo hexavalente, PBB o PBDE en productos dirigidos a consumidores.



Product recycling information: visit recycle.nintendo.com

Information sur le recyclage des produits : Visitez recycle.nintendo.com

Información sobre reciclaje de productos: visita recycle.nintendo.com

**Nintendo**

Trademarks are properties of their respective owners. Nintendo Switch and Joy-Con are trademarks of Nintendo. ©2017 Nintendo. 104865C