A2512, A2513, A2514 User Manual

Initial pairing on iPhone
With earbuds seated in the case and lid open, hold near unlocked iPhone with Bluetooth on and follow onscreen instructions*.

Jumelage initial avec un iPhone
Lorsque les écouteurs sont dans leur étui, couvercle ouvert, tenez-les près d'un iPhone déverrouillé avec Bluetooth™ et suivez les consignes à l'écran*.

Emparelhamento inicial com um iPhone
Com os fones no estojo e a tampa aberta, aproxime o iPhone desbloqueado com o Bluetooth™ ativado e siga as instruções na tela*.

Enlace inicial a dispositivos iPhone
Con los audífonos in-ear en el estuche y la tapa abierta, sostén el estuche cerca del iPhone desbloqueado con Bluetooth activado y sigue las instrucciones en pantalla.

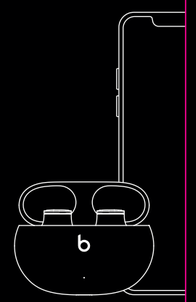

Wireless setup for additional devices
With earbuds seated in the case and lid open, press the button until LED blinks white. Then choose Beats Studio Buds in the Bluetooth™ menu.

Configuration sans fil pour appareils supplémentaires
Lorsque les écouteurs sont dans leur étui, couvercle ouvert, appuyez sur le bouton jusqu'à ce que le voyant DEL clignote en blanc. Choisissez ensuite les écouteurs Beats Studio dans le menu Bluetooth™.

Configuração sem fio para outros dispositivos
Com os fones no estojo e a tampa aberta, pressione o botão até o LED branco piscar. Em seguida, escolha o Beats Studio Buds no menu Bluetooth.

Configuración inalámbrica para otros dispositivos
Con los audífonos in-ear en el estuche y la tapa abierta, presiona el botón hasta que la luz LED parpadee en blanco. Luego, selecciona Beats Studio Buds en el menú de Bluetooth®.

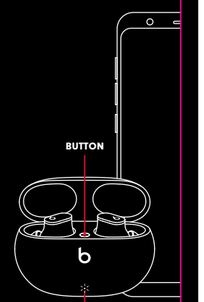

Charging
Beats Studio Buds are charging when seated in the case with the lid closed. Charge the case using the included USB-C cable.

En charge
Les écouteurs Beats Studio se rechargent lorsque vous les placez dans leur étui avec le couvercle fermé. Rechargez l'étui à l'aide du câble USB-C fourni.

Carregamento
O Beats Studio Buds é carregado quando está dentro do estojo com a tampa fechada. Para carregar o estojo, use o cabo USB-C incluso.

Carga
Los Beats Studio Buds se cargan cuando se encuentran en el estuche con la tapa cerrada. Carga el estuche con el cable USB-C incluido.

- Charged / Chargés / Carregado / Cargado

Charging / En charge / Carregando / Cargando

Solo para México: Favor de leer este instructivo antes de utilizar el equipo. Modelo: A2512, A2513, A2514
© 2021 Apple Inc. All rights reserved. Model: A2512, A2513, A2514. 0845011/A.
The Bluetooth® word mark and logos are registered trademarks owned by Bluetooth SIG, Inc. and any use of such marks by Apple is under license. Android, Google Play and the Google Play logo are trademarks of Google LLC. The Android robot is reproduced or modified from work created and shared by Google and used according to the terms described in the Creative Commons 3.0 Attribution License. IOS is a trademark of Cisco registered in the U.S. and other countries and is used under license.

Initial pairing on Android
With earbuds seated in the case and lid open, hold near unlocked phone with Bluetooth on and follow onscreen instructions.

Jumelage initial sous Android
Lorsque les écouteurs sont dans leur étui, couvercle ouvert, tenez-les près d'un iPhone déverrouillé avec Bluetooth™ et suivez les consignes à l'écran.

Emparelhamento inicial com um dispositivo Android
Com os fones no estojo e a tampa aberta, aproxime o dispositivo desbloqueado com o Bluetooth ativado e siga as instruções na tela.

Enlace inicial a dispositivos Android
Con los audífonos in-ear en el estuche y la tapa abierta, sostén el estuche cerca del teléfono desbloqueado con Bluetooth activado y sigue las instrucciones en pantalla.

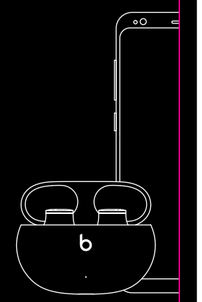

Fast Pair requires Android 6.0 or newer device with location and Google Play Service enabled, and Google Account / Le jumelage rapide requiert un appareil doté d'Android 6.0 ou d'une version plus récente, connecté à un compte Google et sur lequel les services de localisation et Google Play sont activés. / O recurso Pareamento rápido requer um dispositivo Android 6.0 ou mais recente com uma conta do Google, e que o Google Play Services e o compartilhamento de localização estejam ativados. / El enlace rápido requiere un dispositivo Android 6.0 o posterior con la ubicación y Google Play Services.

Apple Proprietary and Confidential