

Page 2

Page 3

Page 4

Page 5

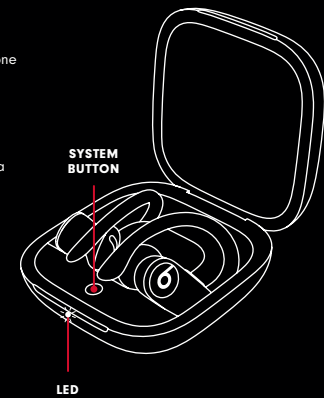
Page 6

**Wireless setup for additional devices.**  
With earphones seated in the case and lid open, press the system button until LED blinks white. Then choose Powerbeats Pro in the Bluetooth menu.

**Configuration sans fil pour des appareils supplémentaires.**  
Avec les écouteurs insérés dans l'étui et le couvercle ouvert, appuyez sur le bouton de système jusqu'à ce que le voyant DEL clignote en blanc. Ensuite, choisissez Powerbeats Pro depuis le menu Bluetooth.

**Configuração sem fios para dispositivos adicionais.**  
Com os fones de ouvido colocados no estojo e a tampa aberta, pressione o botão do sistema até que o LED pisque em branco. Em seguida, selecione Powerbeats Pro no menu Bluetooth.

**Configuración inalámbrica para dispositivos adicionales.**  
Con los audífonos colocados en el estuche y la tapa abierta, presione el botón del sistema hasta que el LED parpadee de color blanco. Luego, elija Powerbeats Pro en el menú Bluetooth.




**Ask Siri.**  
Say "Hey Siri" or hold the MFB on either earphone to activate Siri or other compatible voice assistant devices.

**Demandez à Siri.**  
Dites « Hey Siri » ou tenez le MFB sur un des écouteurs pour activer Siri ou un autre appareil à assistance vocale compatible.

**Pergunte à Siri.**  
Diga "Hey Siri" ou segure o BMF em qualquer um dos fones de ouvido para ativar a Siri ou outros dispositivos de assistência por voz compatíveis.

**Pregúntele a Siri.**  
Diga "Hey Siri" o mantenga presionado el MFB en cualquiera de los audífonos para activar Siri u otros dispositivos de asistente de voz compatibles.

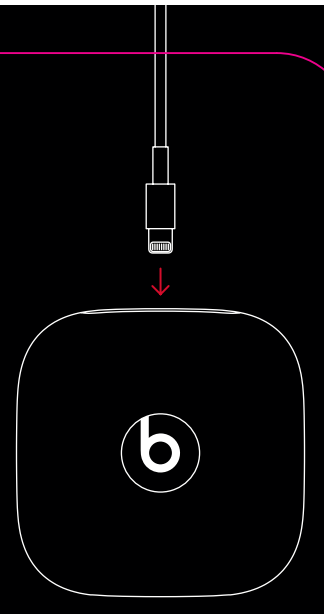


**To charge.**  
Powerbeats Pro are charging while seated in the case with the lid closed. Charge the case using the Lightning cable.

**Pour charger.**  
Les Powerbeats Pro sont en cours de chargement lorsqu'ils sont insérés dans l'étui avec le couvercle fermé. Chargez l'étui à l'aide du câble Lightning.

**Para cargar.**  
O Powerbeats Pro está carregando enquanto está colocado no estojo com a tampa fechada. Carregue o estojo usando o cabo Lightning.

**Para cargar.**  
Powerbeats Pro se está cargando mientras está colocado en el estuche con la tapa cerrada. Cargue el estuche con el cable Lightning.



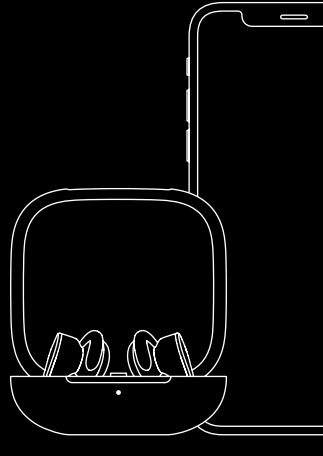
• Charging / En cours de chargement / Carregamento / Cargando  
• **OH** Charged / Chargé / Carregado / Cargado  
\* Pairing mode / En cours de chargement / Carregamento / Cargando

**Check charge status on iPhone with latest iOS.**  
Open the lid on the case to check remaining charge on Powerbeats Pro.

**Vérifiez l'état de la charge sur un iPhone comportant le plus récent iOS.**  
Ouvrez le couvercle de l'étui pour vérifier la charge restante des Powerbeats Pro.


**Verifique o status do carregamento no iPhone com o iOS mais recente.**  
Abra a tampa do estojo para verificar a carga restante no Powerbeats Pro.

**Compruebe el estado de carga del iPhone con la última versión de iOS.**  
Abra la tapa del estuche para verificar la carga restante en Powerbeats Pro.



Solo para México: Favor de leer este instructivo antes de utilizar el equipo.  
Modelo: A2047, A2048, A2078  
The b logo, bates, and powerbeats pro are trademarks of Beats Electronics, LLC. Apple, iPhone, and Lightning are trademarks of Apple Inc., registered in the U.S. and other countries. The Bluetooth word mark and logos are registered trademarks owned by Bluetooth SIG, Inc. and are used under license. iOS is a trademark of Apple and is used under license. The information is reproduced or modified from work created and shared by Google and used according to the terms described in the Creative Commons 3.0 Attribution License.  
© 2019 Apple Inc. All rights reserved. Model: A2047, A2048, A2078. 014-02944-B. For additional support, visit [beatsbydr.com/support](https://beatsbydr.com/support)

~ 2 in  
~ 5 cm



**POWERBEATS PRO**