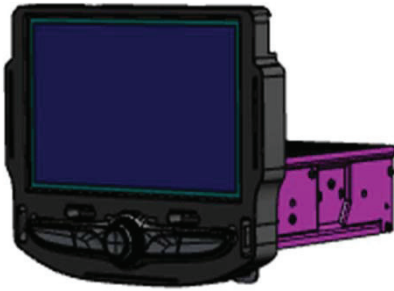


User's Manual FT0108A

Car Audio





La operación de este equipo está sujeta a las siguientes dos condiciones:

- (1) es posible que este equipo o dispositivo no cause interferencia perjudicial y
- (2) este equipo o dispositivo debe aceptar cualquier interferencia, incluyendo la que pueda causar su operación no deseada.

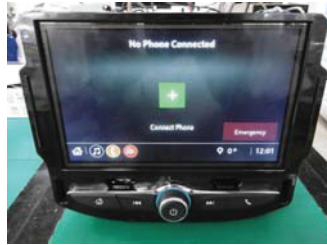
※The screen design may be changed.
※El diseño de la pantalla se cambio.

Connect Bluetooth phone (Pairing)
Una el teléfono del Bluetooth (Dispositivo)

1. Press the  button
1. empuje el botón de 



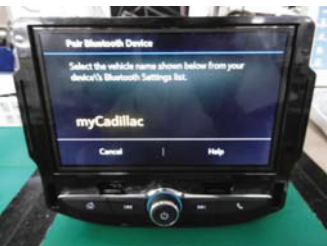
2. Touch "+".
2. Toque "+".



3. Press Add Device and then select Bluetooth
empuje "conector telefono" y luego selecciona
selecciona el bluetooth



4. Search the name on the display from your cell phone.
4. Busque su teléfono celular en la pantalla.



5. Select Pair both radio and your cellphone
5. Seleccione dispositivo su teléfono celular



6. Select Set as favorite or skip
6. Seleccione favorito o cancelar





7. Completed connection
7. Conexión completada



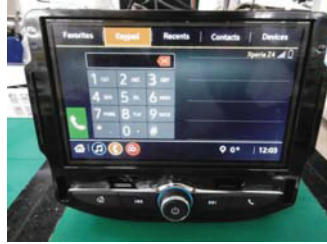
Make a call

Haga una llamada

1. Press the  button
1. empuje el botón de 



2. Press phone number want to call and  button
2. empuje número de teléfono quieren llamar y empuje 



Receive a call

Reciba una llamada

1. Press "Answer".
1. empuje "Respuesta".



2. Show up following display while receiving call
2. ve la pantalla siguiente recibiendo la llamada





Connect Wifi. Wi-Fi de conexión

1. Press the Settings Button
1. empuje botón de configuración



2. Press Wi-Fi Networks.
2. empuje redes del Wi-Fi.



3. Press  mark
3. empuje señal 



4. Change Wi-Fi Services status to ON and search Wifi equ
Type Wi-Fi Password and then completed connection.
4. encienda el estado de Wi-Fi Services
entonces busque el equipo de Wi-Fi
contraseña del Wi-Fi de la entrada y conexión completada



FCC ID : BABFT0108A

FCC WARNING

Changes or modifications not expressly approved by the party responsible for compliance could void the user's authority to operate the equipment.

This transmitter must not be co-located or operated in conjunction with any other antenna or transmitter.

Compliance with FCC requirement 15.407(c) Data transmission is always initiated by software, which is the passed down through the MAC, through the digital and analog baseband, and finally to the RF chip. Several special packets are initiated by the MAC. These are the only ways the digital baseband portion will turn on the RF transmitter, which it then turns off at the end of the packet. Therefore, the transmitter will be on only while one of the aforementioned packets is being transmitted. In other words, this device automatically discontinues transmission in case of either absence of information to transmit or operational failure.

Frequency Tolerance: +/-4 ppm

This equipment complies with FCC/IC radiation exposure limits set forth for an uncontrolled environment and meets the FCC radio frequency (RF) Exposure Guidelines and RSS-102 of the IC radio frequency (RF) Exposure rules. This equipment should be installed and operated keeping the radiator at least 20cm or more away from person's body.

Cet équipement est conforme aux limites d'exposition aux rayonnements énoncées pour un environnement non contrôlé et respecte les règles des radioélectriques (RF) de la FCC lignes directrices d'exposition et d'exposition aux fréquences radioélectriques (RF) CNR-102 de l'IC. Cet équipement doit être installé et utilisé en gardant une distance de 20 cm ou plus entre le radiateur et le corps humain.

IC : 2024B-FT0108A

High-power radars are allocated as primary users (i.e. priority users) of the bands 5250-5350 MHz and 5650-5850 MHz and that these radars could cause interference and/or damage to LE-LAN devices.

Les radars de haute puissance sont désignés utilisateurs principaux (c.-à-d., qu'ils ont la priorité) pour les bandes 5250-5350 MHz et 5650-5850 MHz, et ces radars pourraient causer du brouillage et/ou des dommages aux dispositifs LAN-EL.

This device complies with Industry Canada's licence-exempt RSSs. Operation is subject to the following two conditions:

- (1) This device may not cause interference; and
- (2) This device must accept any interference, including interference that may cause undesired operation of the device.

Le présent appareil est conforme aux CNR d'Industrie Canada applicables aux appareils radio exempts de licence. L'exploitation est autorisée aux deux conditions suivantes :

- 1) l'appareil ne doit pas produire de brouillage;
- 2) l'utilisateur de l'appareil doit accepter tout brouillage radioélectrique subi, même si le brouillage est susceptible d'en compromettre le fonctionnement.

Data transmission is always initiated by software, which is the passed down through the MAC, through the digital and analog baseband, and finally to the RF chip. Several special packets are initiated by the MAC. These are the only ways the digital baseband portion will turn on the RF transmitter, which it then turns off at the end of the packet. Therefore, the transmitter will be on only while one of the aforementioned packets is being transmitted. In other words, this device automatically discontinues transmission in case of either absence of information to transmit or operational failure.

La transmission des données est toujours initiée par le logiciel, puis les données sont transmises par l'intermédiaire du MAC, par la bande de base numérique et analogique et, enfin, à la puce RF. Plusieurs paquets spéciaux sont initiés par le MAC. Ce sont les seuls moyens pour qu'une partie de la bande de base numérique active l'émetteur RF, puis désactive celui-ci à la fin du paquet. En conséquence, l'émetteur reste uniquement activé lors de la transmission d'un des paquets susmentionnés. En d'autres termes, ce dispositif interrompt automatiquement toute transmission en cas d'absence d'information à transmettre ou de défaillance.