

Accessing more information

Visit www.samsung.com/ca to view device information, safety information, and more. To view the user manual, scan the QR code on the front cover. You may incur additional charges for accessing the Internet.



Insert the earbuds in the charging case and close it. Begin charging by connecting the USB cable to the charger port of the charging case. The batteries of the earbuds and the charging case will be charged simultaneously.



Use only Samsung-approved chargers.



- Chargers are sold separately.
- Keep the charging case closed while you store or charge the earbuds, or when you charge the charging case.
- If you touch the charging contacts while charging the charging case, it may affect charging.

Connecting to a mobile device

Insert the earbuds in the charging case, then close the charging case and open it. When the connection pop-up window appears, follow the mobile device's on-screen instructions to complete the connection.

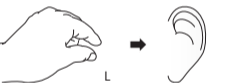
You can install the Galaxy Wearable app and connect the earbuds to your mobile device by following the on-screen instructions.



To use all the earbuds' touch actions, launch the **Galaxy Wearable** app and activate the related features.

Wearing the earbuds

Check the direction of each earbud and insert them into your ears by holding them so that you see the imprinted direction marks. Adjust the earbuds until they fit comfortably in your ears.



- If your ears or earbuds are wet or have foreign materials on them, or if you have prolonged skin contact with the earbuds, it may result in skin irritation. Make sure that your ears and earbuds are clean and dry before wearing the earbuds.
- If you experience any skin irritation while you are wearing the earbuds, stop wearing them immediately and consult a specialist.



If the earbuds are not positioned correctly in your ears, features like calling through the earbuds may not work. Use a pair of ear tips that fit your ears and wear the earbuds properly.

Safety information

Read all safety information before using the device to ensure safe and proper use.

Follow the warnings below to prevent incidents, such as fires or explosions, injuries, or damage to the device

- Your device contains magnets. Keep it away from credit cards, implanted medical devices, and other devices that may be affected by magnets. In the case of medical devices, keep your device more than 15 cm apart. Stop using your device if you suspect any interference with your medical device and consult your physician or your medical device manufacturer.
- Do not expose the device or the battery to physical impact or damage.
- Use only Samsung-approved battery, charger, and cable specifically designed for your device.
- Prevent the charger port and charging contacts from coming into contact with foreign materials such as metal, liquids, or dust.
- If any part of the device, such as the glass or acrylic body, is broken, smokes, or emits a burning odor, stop using the device immediately. Use the device again only after it has been repaired at a Samsung Service Centre or an authorized service centre.
- Do not turn on or use the device when the battery compartment is exposed.
- Do not disassemble or reuse the battery.
- The device can be used in locations with an ambient temperature of 0 °C to 35 °C. You can store the device at an ambient temperature of -20 °C to 50 °C. Using or storing the device outside of the recommended temperature ranges may damage the device or reduce the battery's lifespan.



To prevent possible hearing damage when using a headset, do not listen to sound at high volume for long periods.

FCC Part 15.19

This device complies with part 15 of the FCC Rules.

Operation is subject to the following two conditions: (1) This device may not cause harmful interference, and (2) this device must accept any interference received, including interference that may cause undesired operation.

FCC Part 15.21

Any changes or modifications (including the antennas) to this device that are not expressly approved by the manufacturer may void the user's authority to operate the equipment.

- Do not wear your devices while swimming, playing water sports, or taking a shower.
- Do not use the devices in places where the temperature is higher than the normal range or there is a lot of humidity, such as a sauna.
- Do not drop the devices or subject it to a heavy impact.
- Do not put the devices in a washing machine or dryer.

If the devices are exposed to water or contaminants, follow the guidelines below:

- If the devices are exposed to fresh water, dry them thoroughly by wiping them with a clean, soft cloth and shaking them to remove any water from the devices.
- If the devices are contaminated with or exposed to any liquid other than fresh water, use them only after they have been repaired at a Samsung Service Centre or an authorized service centre.

It is not recommended to use the devices under water.

ISED Notice

This device complies with ISED (Innovation, Science and Economic Development Canada) licence exempt RSS standard(s). Operation is subject to the following two conditions:

- This device may not cause interference.
- This device must accept any interference, including interference that may cause undesired operation of the device.

ISED has granted an ISED Certification Number for this model device based on the compliance of all reported SAR levels with the ISED RF exposure guidelines. The ISED number for this device is IC: 649E-SMR400NR / 649E-SMR400NL [Model Number: SM-R400NR, SM-R400NL] and the specific SAR levels for this device can be found at the following website: sms-sgs.ic.gc.ca/equipmentSearch/searchRadioEquipments.

Specific Absorption Rate (SAR) certification information

Your earbuds are designed to not exceed the limits for exposure to radio waves recommended by international guidelines.

For SAR values specific to your model, visit www.samsung.com/sar and search using your region, language and device model number.

FCC and IC RF Radiation Exposure Statement: This equipment complies with FCC and IC RF Radiation exposure limits set forth for an uncontrolled environment. This device and its antenna must not be co-located or operating in conjunction with any other antenna or transmitter. This equipment should be installed and operated with a minimum distance of 0cm between the radiator and your body.

Removing the battery

- To remove the battery, contact an authorized service centre.
- For your safety, you must not attempt to remove the battery. If the battery is not properly removed, it may lead to damage to the battery and device, cause personal injury, and/or result in the device being unsafe.
- Samsung does not accept liability for any damage or loss (whether in contract or tort, including negligence) which may arise from failure to precisely follow these warnings and instructions, other than death or personal injury caused by Samsung's negligence.

Correct disposal


- You can view device and battery disposal instructions in the user manual.
- For safety, do not handle the device if the Li-ion battery is damaged or leaking.

Informations supplémentaires

Rendez-vous sur www.samsung.com/ca pour consulter l'information sur l'appareil, et encore plus. Pour consulter le mode d'emploi, balayez le code QR de la première page. Des frais additionnels peuvent vous être facturés si vous accédez à Internet.

Insérez les écouteurs boutons dans l'étui de chargement et fermez-le. Commencez la charge en connectant le câble USB au port de chargement de l'étui de chargement. Les piles des écouteurs boutons et de l'étui de chargement seront chargées simultanément.

 Utilisez uniquement des chargeurs homologués par Samsung.


-  Les chargeurs sont vendus séparément
- Maintenez l'étui de chargement fermé lorsque vous rangez ou chargez les écouteurs, ou lorsque vous chargez l'étui de chargement.
- Si vous touchez les bornes de chargement pendant que vous chargez l'étui de chargement, cela peut nuire au chargement.



Connecter les écouteurs boutons à un appareil mobile

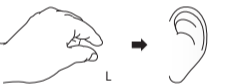
Insérez les écouteurs dans l'étui de chargement, fermez l'étui de chargement et ouvrez-le. Lorsque la fenêtre contextuelle de connexion apparait, suivez les instructions à l'écran de l'appareil mobile pour compléter la connexion.


Vous pouvez installer l'application Galaxy Wearable et connecter les écouteurs à votre appareil mobile en suivant les instructions à l'écran.


 Pour utiliser toutes les actions tactiles des écouteurs boutons, lancez l'application **Galaxy Wearable** et activez les fonctions correspondantes.

Porter les écouteurs boutons

Vérifiez la direction de chaque écouteur bouton et insérez-les dans vos oreilles en les tenant de manière à voir les marques de direction imprimées. Ajustez les écouteurs en les faisant pivoter jusqu'à ce qu'ils soient confortablement installés dans vos oreilles.



-  Si vos oreilles ou vos écouteurs sont mouillés ou des matières étrangères s'y trouvent, ou si vous avez un contact prolongé de la peau avec les écouteurs, cela peut provoquer une irritation de la peau. Assurez-vous que vos oreilles et vos écouteurs sont propres et secs avant de porter les écouteurs.
- Si vous ressentez une irritation de la peau pendant que vous portez les écouteurs boutons, cessez immédiatement de les porter et consultez un spécialiste.

 Si les écouteurs boutons ne sont pas correctement insérés dans vos oreilles, ils risquent de ne pas fonctionner. Si c'est le cas, utilisez une paire d'embouts adaptés à vos oreilles et portez les écouteurs correctement.

Renseignements sur la sécurité

Lisez les renseignements sur la sécurité avant d'utiliser ce produit pour assurer votre sécurité et en faire une utilisation judicieuse.

Respectez les renseignements sur la sécurité ci-dessous afin d'éviter les risques d'incendie, d'explosion et de blessures, ou d'endommager l'appareil

- Votre appareil contient des aimants qui peuvent affecter les cartes de crédit et les dispositifs médicaux implantables. Si vous faites usage d'un tel dispositif médical implantable, gardez une distance de 15 cm entre vos écouteurs boutons et l'appareil. Arrêtez d'utiliser vos écouteurs boutons si vous suspectez une interférence avec votre appareil médical et consultez votre médecin ou le fabricant de votre appareil médical.
- N'exposez pas l'appareil ou la pile aux chocs, car vous pourriez les endommager.
- N'utilisez que des piles, chargeurs, câbles conçus spécifiquement pour votre appareil.
- Évitez que le port de chargement et les bornes de la pile entrent en contact avec des matériaux étrangers, comme du métal, des liquides, ou de la poussière.
- Si une partie de l'appareil, comme le corps en verre ou en acrylique, est brisée, fume ou dégage une odeur de brûlé, cessez immédiatement d'utiliser l'appareil. N'utilisez l'appareil à nouveau qu'après l'avoir fait réparer dans un centre de service Samsung ou un centre de service autorisé.
- N'allumez pas ou n'utilisez pas votre appareil si le compartiment de la pile est ouvert.
- N'essayez pas de démonter ou de réutiliser la pile.
- L'appareil peut être utilisé dans des conditions de température ambiante de 0°C à 35°C. Vous pouvez laisser l'appareil à des températures ambiantes de -20°C à 50°C. L'utilisation ou le rangement de l'appareil dans des conditions de température hors de la plage recommandée peut endommager l'appareil ou réduire la durée utile de la pile.



Pour éviter d'endommager votre ouïe lorsque vous utilisez un casque d'écoute, il est recommandé de ne pas régler le son à haut volume pour de longues périodes.

Les écouteurs ont été testées dans un environnement contrôlé et ont reçu le classement IPX7 selon la norme IEC 60529 par un laboratoire d'essai accrédité (Conditions d'essai : eau douce, jusqu'à 1 m de profondeur, jusqu'à 30 minutes). L'étui de chargement n'est pas résistant à l'eau.

Vous devez suivre les directives ci-dessous pour maintenir la résistance à l'eau de vos écouteurs.

- Évitez d'exposer les écouteurs à l'eau d'une piscine ou à l'eau de mer.
- N'exposez pas les écouteurs à de l'eau sale ou à d'autres liquides, comme de l'eau savonneuse, de l'huile, parfum, crème solaire, nettoyant pour les mains, produits chimiques tels que les cosmétiques ou liquides contenant de l'alcool.
- Évitez d'exposer les écouteurs à de l'eau en forts mouvements ou de l'eau courante.
- Ne portez pas vos écouteurs lorsque vous nagez, pratiquez des sports nautiques, ou prenez une douche.
- N'utilisez pas les écouteurs dans des endroits où la température est supérieure à la normale ou où il y a beaucoup d'humidité, comme dans un sauna.
- Évitez de laisser tomber ou de frapper les écouteurs.
- Ne mettez pas les écouteurs dans une machine à laver ou un sèche-linge.

Si les écouteurs sont exposés à l'eau ou à des contaminants, suivez les directives ci-dessous :

- Si les écouteurs sont exposés à l'eau douce, séchez-les soigneusement en les essuyant avec un chiffon propre et doux et en les secouant pour éliminer l'eau des écouteurs.
- Si les écouteurs sont contaminés ou exposés à d'autres liquides que l'eau douce, ne les utilisez qu'après les avoir fait réparer dans un centre de service Samsung ou un centre de service autorisé.

Il n'est pas recommandé d'utiliser les écouteurs sous l'eau.

Avis d'ISDE

Ce produit est conforme aux CNR d'Innovation, Sciences et Développement économique Canada applicables aux appareils radio exempts de licence. L'exploitation est autorisée aux deux conditions suivantes :

1. L'appareil ne doit pas produire de brouillage.
2. L'utilisateur doit accepter tout brouillage radioélectrique subi par l'appareil, même si le brouillage est susceptible d'en compromettre le fonctionnement.

L'ISDE a octroyé un numéro de certification ISDE pour ce modèle d'appareil basé sur le respect de tous les niveaux DAS signalés selon les lignes directrices sur l'exposition aux radiofréquences. Le numéro ISDE de cet appareil est IC : 649E-SMR510R / 649E-SMR510L [Numéro de modèle : SM-R510R, SM-R510L]. Vous pouvez trouver les niveaux DAS de ce modèle sur le site Web : sms-sgs.ic.gc.ca/equipmentSearch/searchRadioEquipments..

Informations sur la certification du débit d'absorption spécifique (DAS)

Vos écouteurs est conçu pour ne pas dépasser les limites d'exposition aux ondes radio recommandées par les directives internationales.

Pour connaître les valeurs DAS spécifiques à votre modèle, visitez le site www.samsung.com/sar et effectuez une recherche en utilisant votre région, votre langue et le numéro de modèle de votre appareil.

RF du FCC et IC d'exposition aux radiations: Cet équipement est conforme à l'exposition de FCC et IC rayonnements RF limites établies pour un environnement non contrôlé. L'antenne pour ce transmetteur ne doit pas être même endroit avec d'autres émetteur sauf conformément à FCC et IC procédures de produits Multi-émetteur. Cet équipement doit être installé et utilisé avec une distance minimale de 0cm entre le radiateur et votre corps.

Retirer la pile

- Avant de retirer la pile, contactez un centre de services après-ventes autorisé.
- Pour votre sécurité, vous ne devez pas essayer de retirer la pile. Si la pile n'est pas retirée correctement, cela pourrait endommager la pile et l'appareil, causer des blessures ou compromettre la sécurité d'utilisation de l'appareil.
- Samsung décline toute responsabilité pour tout dommage ou perte (qu'elle soit contractuelle ou délictuelle, y compris la négligence) causés par le défaut de respecter ces avertissements et ces instructions, pour les préjudices autres que le décès et le handicap si ces derniers ont été causés par la négligence de Samsung.

Mise au rebut

- Vous pouvez consulter les instructions de mise au rebut de l'appareil et de la pile dans le mode d'emploi.
- Pour des raisons de sécurité, ne manipulez pas l'appareil si la pile au lithium-ion est endommagée ou si elle fuit.